

# SITUACIÓN TURÍSTICA DE TENERIFE

Balance mayo 2017



## SITUACIÓN TURÍSTICA DE TENERIFE

### Mayo 2017 (Datos 79,4% definitivos)

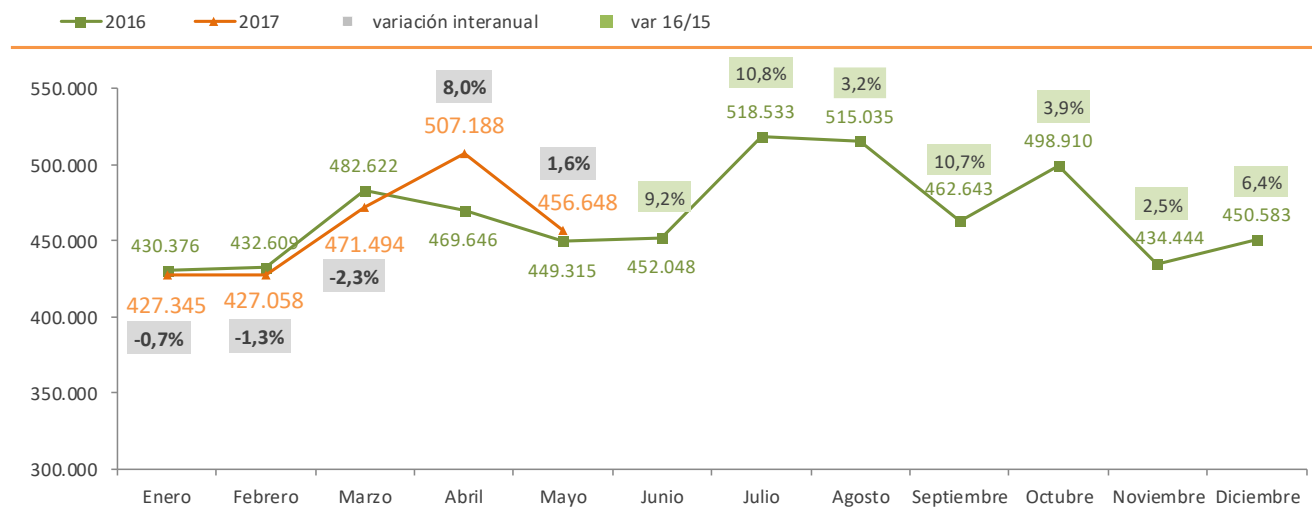
#### Situación turística: mayo 2017

#### Turismo alojado

La cifra definitiva de turismo alojado en Tenerife en el mes de mayo de 2017 ascendió a 456.648 turistas, un +1,6% superior a la registrada el mismo mes de 2016.

Si bien la cifra de alojados en mayo es positiva para los establecimientos extrahoteleros, los cuales computan un total de 149.978 turistas y un crecimiento del 8,4% respecto al año anterior, los establecimientos hoteleros acusan un descenso del -1,4% con un total de 306.670 turistas alojados.

#### Evolución del turismo alojado en Tenerife



FUENTE: Desarrollo Económico, Cabildo Insular de Tenerife. ELABORACIÓN: Turismo de Tenerife

En los hoteles, destaca el incremento registrado en hoteles de 5\* (+5,1%), los hoteles de 4\* mantuvieron estable la cifra de turistas (+0,3%), los hoteles de 3\* y 1\* reducen su clientela mientras que los de 2\* la incrementan.

Se mantiene estable el turismo alojado en la zona Sur (+0,2%) y se incrementa en la zona Norte (+8,2%). También, aumento destacado de alojados en la zona de La Laguna-Bajamar-La Punta (+9,8%). Sin embargo, la zona de Santa Cruz pierde alojados en el mes (-1,5%).

El mes de mayo arroja cifras positivas de turismo extranjero en la Isla (+3,5%), para un total de 342.216 turistas internacionales. No obstante, el turismo nacional registra un descenso del -3,7%, con una cifra de 114.432 alojados.



Durante el mes de mayo se incrementa el turismo británico (+6,3%) con un total de 184.693 alojados. Cae notablemente el mercado alemán (-13,4%) con un balance de 44.442 alojados de esta nacionalidad. Asimismo, aumenta el resto de mercados internacionales en la isla, con la excepción del ruso (-11,2%).

### Pernoctaciones y estancia media

Mayo registra un total de 3.186.801 pernoctaciones en los establecimientos, aumentando respecto al año anterior un +0,7%. Los hoteles disminuyen un -1,2% sus pernoctaciones, con una cifra total en el mes de 2.073.668 pernoctaciones, resultado del descenso en la cifra de alojados. Mientras tanto, los establecimientos extrahoteleros registraron un incremento del +4,7%, con un total de 1.113.133 pernoctaciones en el mes.

La duración de la estancia se situó en 6,98 días de media, acortándose en -0,06 puntos. En los hoteles, la estancia media ha sido de 6,76 días (+0,01 puntos) y de 7,42 días en establecimientos extrahoteleros, acortándose en -0,28 puntos.

### Índices de ocupación

El índice de ocupación alojativa en el mes de mayo se ha situado en un 64,6%, un +0,3% superior al registrado en el mismo mes de 2016. La ocupación hotelera alcanzó en el mes un 72,1%, un -1,4% inferior a la del año anterior mientras que la correspondiente a los establecimientos extrahoteleros, con una ocupación media del 54,2%, aumentaron la ocupación un +3,7%.

## *Situación turística. Acumulado a mayo 2017*

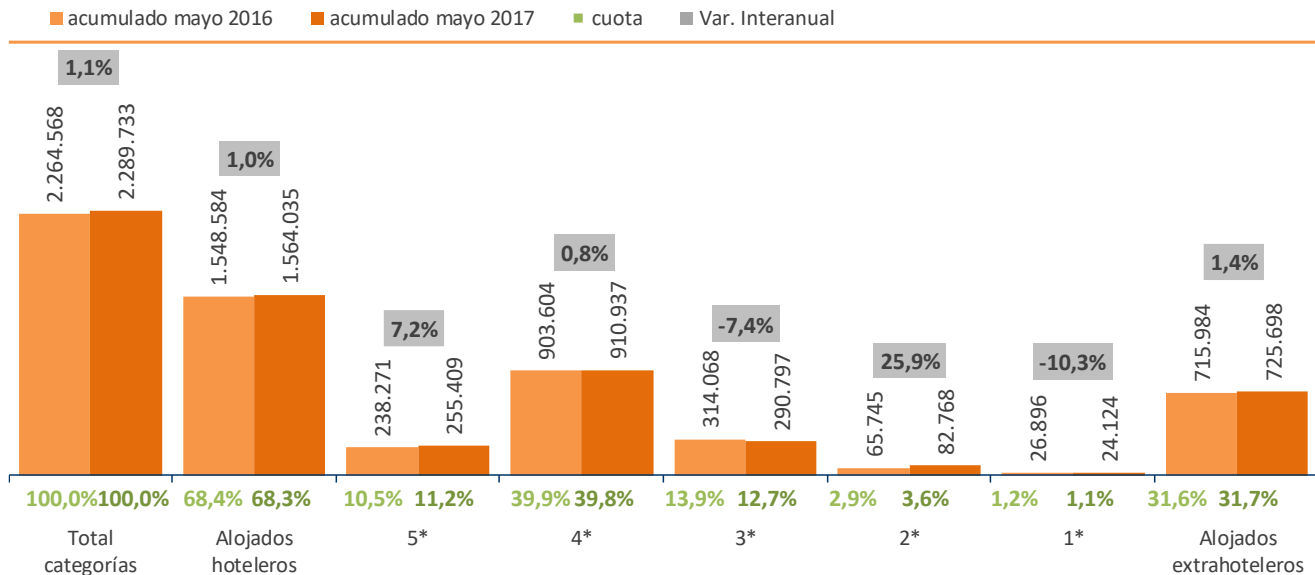
---

### Turismo alojado

Los cinco primeros meses del año acumulan una cifra de turismo alojado en Tenerife de 2.289.733 turistas, lo que supone un incremento del +1,1% respecto a igual periodo de 2016.

Los hoteles han registrado a 1.564.035 alojados, un +1% más que el año anterior, mientras que establecimientos extrahoteleros computan una cifra de 725.698 turistas, un +1,4% superior a la del año anterior.

## Turismo alojado en Tenerife por tipología y categoría de alojamiento



FUENTE: Desarrollo Económico, Cabildo Insular de Tenerife. ELABORACIÓN: Turismo de Tenerife

Respecto a las diferentes categorías hoteleras, el dato acumulado a mayo recoge un incremento de alojados del +7,2% en hoteles de 5 estrellas y del +0,8% en hoteles de 4 estrellas. También aumenta la cifra de alojados en los hoteles de 2 \* (+26%).

Tiene un balance negativo los hoteles de 3\* que registran un descenso del -7,4%, así como los hoteles de 1\*, que pierden un -10,3% respecto al número de alojados que registraron en igual periodo de 2016.

## Pernoctaciones y estancia media

En estos cinco meses, la isla registró un total de 17.013.412 pernoctaciones, un -0,5% menos que las que registró en 2016. A pesar del aumento de la cifra de turistas (+1,1%), las pernoctaciones caen un -0,5% a causa de la reducción de la estancia media, que se sitúa en el periodo en 7,43 días de media (-0,12 puntos).

Los hoteles contabilizaron 10.967.182 pernoctaciones, reduciendo la cifra un -1,1% respecto al año anterior. Mientras tanto, los establecimientos extrahoteleros registraron un incremento del +0,7%, acumulando un total de 6.046.230 pernoctaciones.

La duración media de la estancia en los hoteles, 7,01 días de media, se acorta en -0,15 puntos en el mes. En los establecimientos extrahoteleros la estancia media fue de 8,33 días (-0,06 puntos).



## Índices de ocupación

El índice de ocupación de la Tenerife se ha situado en un 70,8%, registrando este indicador un leve descenso (-0,3%) respecto al año anterior a causa del descenso en pernотaciones.

La ocupación media en los hoteles se situó en un 78,3%, un -0,7% inferior a la del año anterior. Por el contrario, el comportamiento ha sido positivo en los establecimientos extrahoteleros que incrementan su ocupación un +0,5% respecto al acumulado a mayo 2016, con un índice medio del 60,4%.

Desciende la ocupación en las categorías de 5\*, 4\* y 3\* estrellas. Los hoteles de 5\* pierden un -1,1%, situándose en un índice del 77,6% de media; los hoteles de 4\*, con un índice del 81,5%, reducen su ocupación un -0,8%. Por último, los hoteles de 3\*, con un índice del 73,1%, pierden un -2,2% en ocupación.

Mejoran la ocupación los hoteles de 2\* (+8,8%) y los de 1\* (+4,6%) respecto al acumulado a mayo 2016.

## Mercados emisores: acumulado mayo 2017

En lo relativo a los mercados emisores, el **mercado nacional** se mantiene estable respecto a las cifras registradas en el acumulado a mayo 2016, con un total de 421.338 alojados. No obstante, aumenta el turismo peninsular (+4,2%), pero desciende el canario (-6,4%).

El **turismo internacional** aumenta un +1,4% la cifra registrada en el acumulado a mayo de 2016, con un total de 1.868.395 alojados en este periodo.

El balance acumulado para los diferentes mercados extranjeros es el siguiente:

El mercado **británico**, con 825.087 alojados, registra un aumento del +2,9%. Del mismo modo, la cifra de llegadas de pasajeros procedentes de aeropuertos británicos registra un aumento del +11,1% en este periodo.

El mercado **alemán** acumula a 258.464 turistas alojados hasta mayo, un -7% menos que los registrados en igual período del año anterior. Un emisor que se viene manteniendo en cifras negativas en 2017. Pese a ello, los aeropuertos registran un balance ligeramente positivo en llegada de pasajeros desde Alemania (+0,8%), según datos de AENA. Como ya se ha explicado en informes anteriores, hay que tener en cuenta el flujo de turismo de otras nacionalidades que vuelan a Tenerife vía Alemania (un 10% del tráfico desde Alemania no corresponde a turismo alemán). Además de este factor, también hay que considerar la creciente demanda de este mercado por viviendas vacacionales, una modalidad que no recogen los datos alojativos convencionales y que, según la Encuesta de Visitantes para el 1º

trimestre, puede cuantificarse en un 14%, los turistas alemanes que han optado por esta modalidad alojativa.

Confirma el descenso de alojados alemanes en establecimientos alojativos las estadísticas de alojados elaboradas por el ISTAC, que también registraban un descenso similar al recogido por el Cabildo de Tenerife.

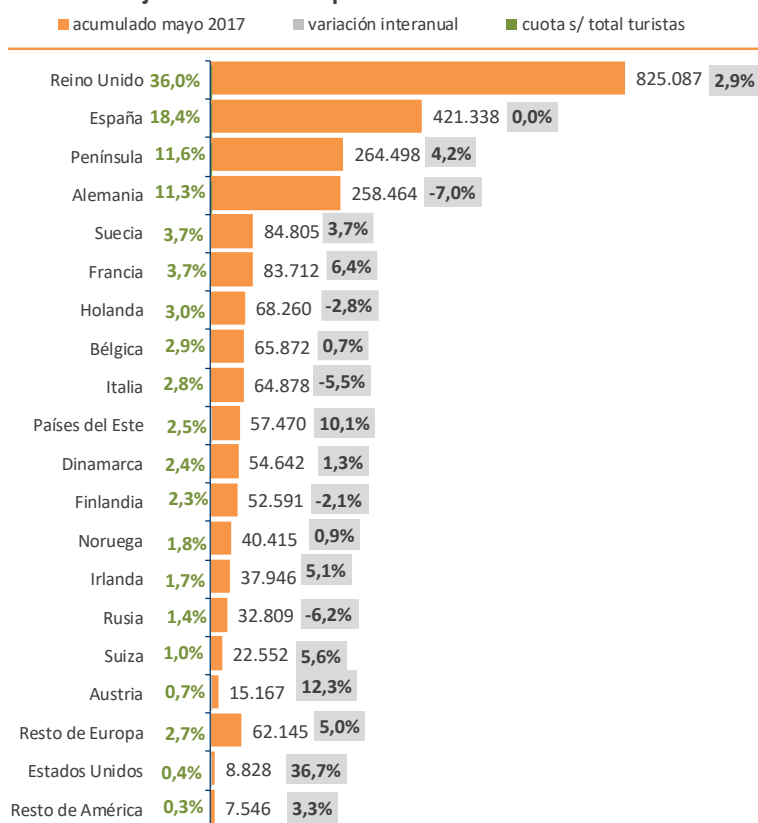
De los mercados nórdicos, el turismo **sueco** acumula un crecimiento del +3,7%; el mercado **noruego** de un +0,9% y; el turismo **danés**, un +1,3%. La mejora de la conectividad aérea en la temporada de verano 2017, con conexiones de Norwegian a Copenhague y Estocolmo desde TFS, rutas no operadas el verano 2016, o el doble de oferta de capacidad aérea con Oslo, ha favorecido sin duda los resultados de estos mercados. Sin embargo, el turismo **finlandés** mantiene un descenso del -2,1% en el año, dado que sus buenos resultados en abril y mayo no han compensado el descenso que tuvo durante el primer trimestre del año.

Los mercados de **Francia** (+6,4%), **Bélgica** (+0,7%), **Irlanda** (+5,1%) y **Suiza** (+5,6%) mantienen una evolución favorable en los cinco primeros meses de 2017, registrando las estadísticas de pasajeros, también una evolución positiva en todos ellos: Francia (+20,3%), Bélgica (+7,2%), Irlanda (+5,8%) y Suiza (+13,3%).

Asimismo, los mercados de **Países del Este** registran un +10,1% de crecimiento en el periodo analizado. Y continúa aumentando el turismo procedente de **Estados Unidos**, que crece un +36,7% en estos cinco meses.

Sin embargo, se registra un descenso en la isla del turismo alojado **holandés** (-2,8%) e **italiano** (-5,5%), pese al incremento de llegada de pasajeros procedentes de ambos países, explicado por el uso de vivienda vacacional y viviendas privadas (propiedad o de familiares y amigos) y que suponen algo más de un 20% en ambos mercados.

#### Turismo alojado en Tenerife por nacionalidad



FUENTE: Desarrollo Económico, Cabildo Insular de Tenerife. ELABORACIÓN: Turismo de Tenerife



En mercado **austriaco** aumenta un +12,6% la cifra de alojados, aunque desciende la llegada de pasajeros desde este país un -4,4%. Es frecuente que los austriacos lleguen a Tenerife a través de aeropuertos alemanes y suizos.

Por último, el mercado **ruso** acumula en el año un descenso del -4,5% respecto con 2016.

## *Indicadores zonales (acumulado mayo 2017)*

---

### Zona Sur

En los establecimientos turísticos de la zona Sur se han alojado 1.748.683 turistas entre enero y mayo 2017, lo que ha supuesto un leve descenso del -0,5% en comparación a igual periodo de 2016.

Los hoteles, donde se alojaron 1.132.980 turistas, reducen levemente la cifra de alojados (-0,7%), mientras que, los establecimientos extrahoteleros se mantienen estables respecto al año anterior, para una cifra total de 615.703 alojados.

Descienden un -1,6% las pernoctaciones registradas en la zona (13.699.215 en total) así como la estancia (-0,09 puntos) que se sitúa en 7,83 días de media.

Los hoteles han tenido 8.508.588 pernoctaciones, un -1,6% menos que en el año anterior. La estancia media hotelera fue de 7,51 días, -0,13 puntos menos que un año antes. En cuanto a pernoctaciones extrahoteleras, estas se mantienen respecto año anterior, con un total de 5.190.627, y una estancia media de 8,43 días (-0,01 puntos).

La ocupación alojativa en la zona sur se situó en un 71,4% de media, un -0,4% inferior a la registrada en el acumulado a mayo 2016. En los hoteles de la zona la ocupación alcanzó un 80% (-1,1%), y un índice del 60,6% en los establecimientos extrahoteleros (+0,9%).

En lo que respecta a sus mercados, el turismo español acumula en el Sur un descenso del -3,1%, en contraste con la estabilidad del conjunto insular. Sin embargo, el turismo extranjero se mantiene en las cifras del año anterior (-0,2%), mientras que aumenta un +1,4% en el total de la isla.

Aumenta el mercado británico (+1,4%) pero la zona pierde mercado alemán (-8,6%). Mantienen un buen balance el turismo francés (+5,5%) y el irlandés (+4,3%), además del suizo (+2,7%), austriaco (+9,2%) y Países del Este (+8,2%).

Aumenta en el sur el turismo sueco (+2,7%), pero pierde mercado en los restantes países nórdicos: daneses (-1%), el noruego (-2,6%) y finlandés (-5,8%).



La evolución es también negativa en el mercado holandés (-5,4%), belga (-2,2%), italiano (-7,4%) y ruso (-9,1%).

## Zona Norte

La zona Norte de la Isla acumula hasta mayo de 2017 una cifra de 417.976 turistas alojados, un +8,6% superior a la cifra registrada el año anterior.

Los hoteles de la zona registraron un aumento de turismo del +8,6%, con un total de 312.937 alojados. Y los alojamientos extrahoteleros también un incremento del +8,6%, contabilizando un total de 105.039 alojados.

Aumentan un +4% las pernoctaciones en los establecimientos alojativos de la zona, con un total de 2.986.832 estancias. Un aumento inferior al que registra la cifra de alojados (8,6%), debido al descenso en la duración de la estancia (-0,32 puntos), que se sitúa en 7,15 días de media en el periodo.

Los establecimientos hoteleros aumentaron un +3,6% sus pernoctaciones, contabilizando un total de 2.163.0393. La duración de la estancia en los hoteles ha sido de 6,91 días, -0,34 puntos inferior a la del año anterior.

Por su parte, en los establecimientos extrahoteleros aumentan un +5% las pernoctaciones (823.793 pernoctaciones), con una estancia media de 7,84 días, -0,26 puntos inferior a la del año anterior.

La ocupación media de la zona se situó en un 70,8%, un +0,6% superior a la de 2016. Los hoteles mantienen la ocupación del año anterior (74,6%; +0,1%), mientras que en los establecimientos extrahoteleros la ocupación, un 62,3%, acumula un crecimiento del +1,9%.

El turismo extranjero aumenta en el Norte un +11,8%, muy por encima de la media insular (+1,4%), lo mismo que el turismo nacional, que se incrementó un +4,3%, también superior a la estabilidad registrada en la media insular.

Pese a ello, su principal emisor extranjero, el turismo alemán, desciende un -4,9%, siendo el único mercado que acusa descenso en el norte.

Aumenta el mercado británico un destacado +37,4%, y crecen todos los mercados nórdicos: turismo sueco (+13,2%), noruego (+46,8%), danés (+28,2%) y finlandés (+8,6%).

Acumulan resultados positivos el turismo francés (+19,1%), italiano (+11,3%), holandés (+41,8%), belgas (+73,9%) e irlandeses (+19,7%). También la presencia de suizos (+20,5%) y austríacos (+25,9%) registra crecimientos notables, así como rusos (+24,6%), Países del Este (+22,9%) o americanos (+31,9%).



## INDICADORES

Nº DE TURISTAS ALOJADOS POR NACIONALIDAD Y VARIACIÓN DE LA AFLUENCIA  
RESPECTO AL AÑO ANTERIOR SEGÚN ZONAS

acumulado mayo 2017

	TENERIFE		ZONA 1 Santa Cruz		ZONA 2 La Laguna-Bajamar-La Punta		ZONA 3 Norte		ZONA 4 Sur	
	Alojados acumulado	var interanual	Alojados acumulado	var interanual	Alojados acumulado	var interanual	Alojados acumulado	var interanual	Alojados acumulado	var interanual
<b>España</b>	<b>421.338</b>	<b>0,0%</b>	<b>69.658</b>	<b>-2,2%</b>	<b>8.341</b>	<b>0,8%</b>	<b>170.015</b>	<b>4,3%</b>	<b>173.324</b>	<b>-3,1%</b>
Res. Tenerife	107.467	-4,4%	-	-	-	-	-	-	-	-
Res. Otras Islas canarias	49.373	-10,4%	-	-	-	-	-	-	-	-
Res. Península	264.498	4,2%	-	-	-	-	-	-	-	-
Holanda	68.260	-2,8%	823	10,5%	511	4,1%	5.037	41,8%	61.889	-5,4%
Bélgica	65.872	0,7%	744	20,0%	316	5,3%	3.997	73,9%	60.815	-2,2%
Alemania	258.464	-7,0%	3.919	-16,0%	4.638	19,5%	97.982	-4,9%	151.925	-8,6%
Francia	83.712	6,4%	2.930	-20,0%	1.783	-0,8%	15.144	19,1%	63.855	5,5%
Reino Unido	825.087	2,9%	5.215	7,2%	1.212	10,2%	43.956	37,4%	774.704	1,4%
Irlanda	37.946	5,1%	544	0,4%	99	11,2%	2.161	19,7%	35.142	4,3%
Italia	64.878	-5,5%	3.396	0,7%	571	-9,9%	6.404	11,3%	54.507	-7,4%
Paises Nórdicos	232.453	1,3%	4.939	0,1%	304	-4,1%	34.001	16,7%	193.209	-1,0%
Suecia	84.805	3,7%	1.834	-2,9%	102	8,5%	9.705	13,2%	73.164	2,7%
Noruega	40.415	0,9%	1.161	5,7%	38	-15,6%	3.874	46,8%	35.342	-2,6%
Dinamarca	54.642	1,3%	839	-1,2%	120	11,1%	5.979	28,2%	47.704	-1,3%
Finlandia	52.591	-2,1%	1.105	0,4%	44	-37,1%	14.443	8,9%	36.999	-5,8%
Suiza	22.552	5,6%	663	-7,8%	392	22,5%	4.160	20,5%	17.337	2,7%
Austria	15.167	12,3%	340	-11,7%	249	27,0%	3.460	25,9%	11.118	9,2%
Rusia	32.809	-6,2%	798	2,8%	129	25,2%	3.278	24,6%	28.604	-9,1%
Paises del Este	57.470	10,1%	1.216	16,5%	162	78,0%	6.960	22,9%	49.132	8,2%
Resto de Europa	62.145	5,0%	3.004	19,2%	287	51,9%	13.830	33,5%	45.024	-2,4%
Usa	8.828	36,7%	1.137	22,7%	290	49,5%	1.493	31,9%	5.908	40,4%
Resto de América	7.546	3,3%	1.563	12,4%	179	15,5%	1.621	12,7%	4.183	-3,2%
Resto del Mundo	25.206	28,2%	2.368	4,6%	354	26,0%	4.477	8,9%	18.007	38,4%
<b>Total Extranjero</b>	<b>1.868.395</b>	<b>1,4%</b>	<b>33.599</b>	<b>0,5%</b>	<b>11.476</b>	<b>13,2%</b>	<b>247.961</b>	<b>11,8%</b>	<b>1.575.359</b>	<b>-0,2%</b>
<b>Total</b>	<b>2.289.733</b>	<b>1,1%</b>	<b>103.257</b>	<b>-1,3%</b>	<b>19.817</b>	<b>7,6%</b>	<b>417.976</b>	<b>8,6%</b>	<b>1.748.683</b>	<b>-0,5%</b>