

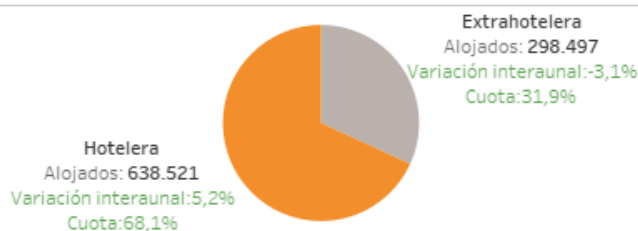
## Indicadores Turísticos

(acumulado febrero 2020)

(datos definitivos)

### Alojados en Tenerife

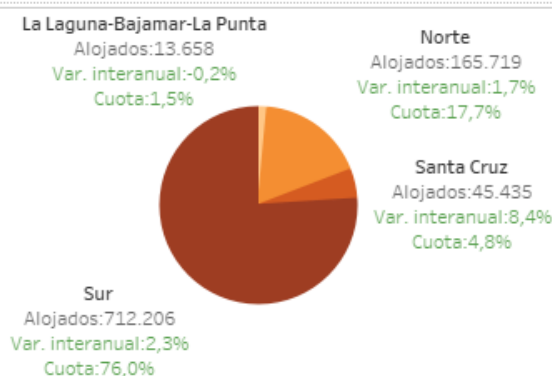
Alojados (total)	937.018
Var. interanual	2,4%
diferencia interanual	22.052



#### categoría

	Alojados	Var. interanual
	131.166	7,8%
	359.388	4,0%
	108.644	8,7%
	28.747	-3,1%
	10.576	4,5%

#### zona de alojamiento



#### País de residencia

País	Alojados (var.int)
Reino Unido	314.784 (-0,3%)
España	155.892 (13,1%)
Alemania	91.342 (-8,4%)
Suecia	41.755 (11,9%)
Francia	37.255 (8,5%)
Finlandia	36.095 (3,0%)
Resto de Europa	29.505 (23,3%)
Dinamarca	28.618 (-2,6%)
Holanda	28.223 (9,8%)
Bélgica	26.301 (-1,6%)
Países del Este	24.885 (-10,6%)
Italia	24.344 (-15,8%)
Noruega	23.053 (-0,4%)
Irlanda	21.159 (12,2%)
Resto del Mundo	16.979 (25,1%)
Rusia	14.223 (-1,9%)
Suiza	7.907 (-2,7%)
Austria	6.737 (-2,1%)
Estados Unidos	4.093 (5,0%)
Resto de América	3.868 (7,8%)

Fuente: Desarrollo Económico. Cabildo de Tenerife.

Elaboración: Turismo de Tenerife

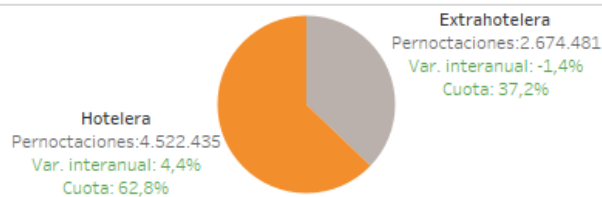
## Indicadores Turísticos

(acumulado febrero 2020)

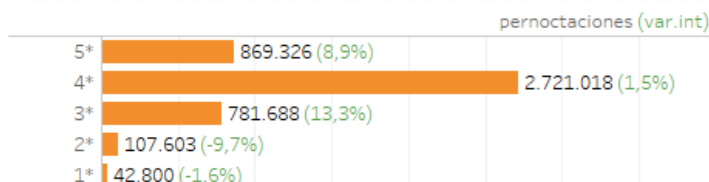
(datos definitivos)

### Pernoctaciones

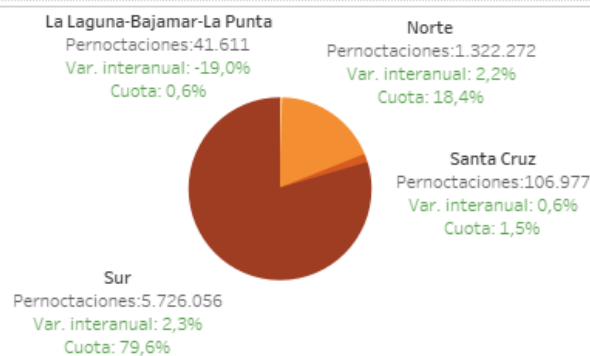
Pernoctaciones	7.196.916
var. interanual	2,1%
dif. interanual	150.907



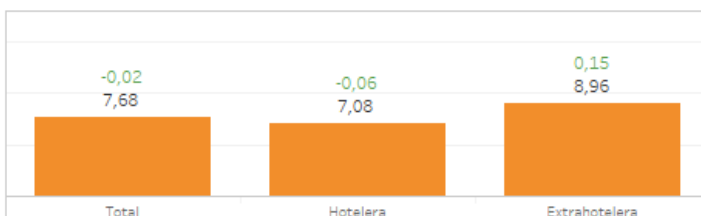
#### categoría



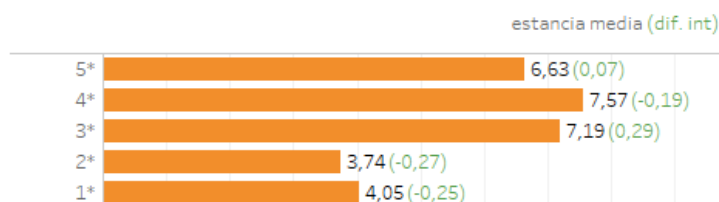
#### Zona de alojamiento



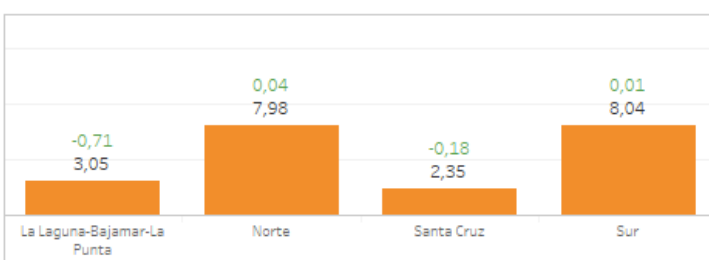
### Estancia media



#### categoría



#### Zona de alojamiento



Fuente: Desarrollo Económico. Cabildo de Tenerife.

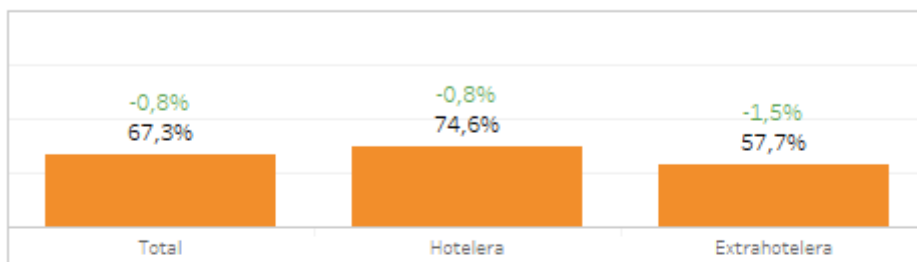
Elaboración: Turismo de Tenerife

# Indicadores Turísticos

(acumulado febrero 2020)

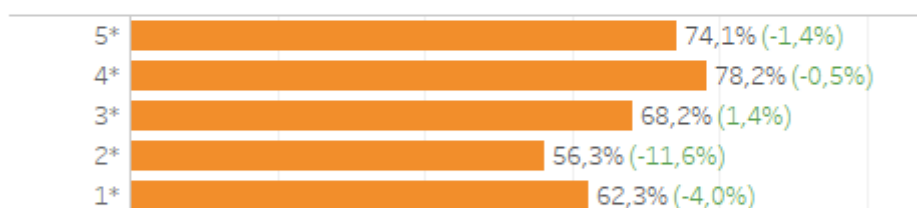
(datos definitivos)

## Índice de ocupación

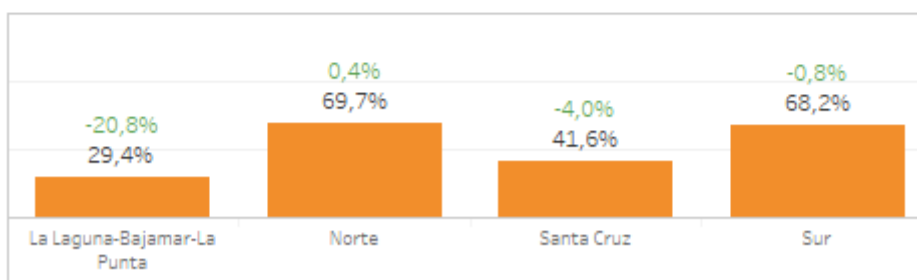


### categoría

Índice de ocupación (var.int)



### Zona de alojamiento



Fuente: Desarrollo Económico. Cabildo de Tenerife.

Elaboración: Turismo de Tenerife