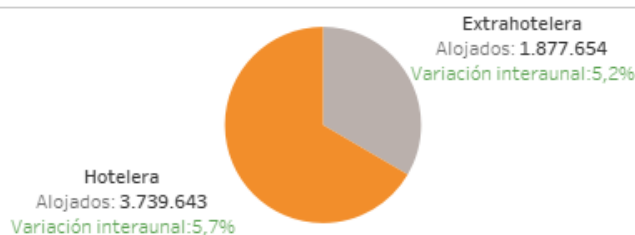


# Indicadores Turísticos

(acumulado noviembre 2019)  
(datos definitivos)

## Alojados en Tenerife

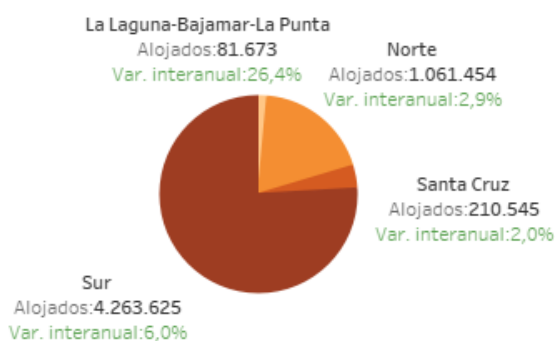
Alojados (total)	5.617.297
Var. interanual	5,5%
diferencia interanual	293.643



### categoría

Categoría	Alojados	Var. interanual
★★★★★	771.909	25,5%
★★★★	2.140.102	1,9%
★★★	621.637	0,2%
★★	152.435	-0,8%
★	53.560	4,8%

### zona de alojamiento



### País de residencia

País	Alojados (var.int)
Reino Unido	1.993.167 (6,8%)
España	1.386.192 (13,7%)
Alemania	520.682 (-11,5%)
Francia	194.774 (8,1%)
Holanda	158.836 (-1,4%)
Resto de Europa	152.576 (5,7%)
Países del Este	151.332 (-3,9%)
Bélgica	146.162 (1,4%)
Italia	138.369 (3,1%)
Irlanda	129.613 (16,0%)
Suecia	107.926 (-8,7%)
Finlandia	94.408 (6,5%)
Rusia	92.208 (23,5%)
Dinamarca	84.195 (15,1%)
Resto del Mundo	74.025 (-1,8%)
Noruega	69.135 (10,3%)
Suiza	46.984 (-9,4%)
Austria	30.478 (-4,5%)
Estados Unidos	23.552 (15,7%)
Resto de América	22.683 (12,8%)

# Indicadores Turísticos

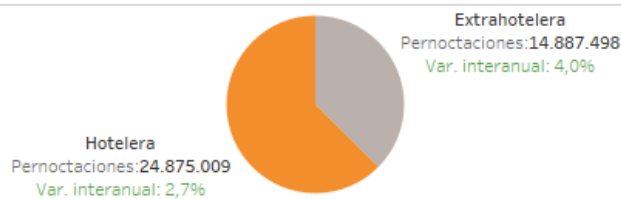
(acumulado noviembre 2019)

(datos definitivos)

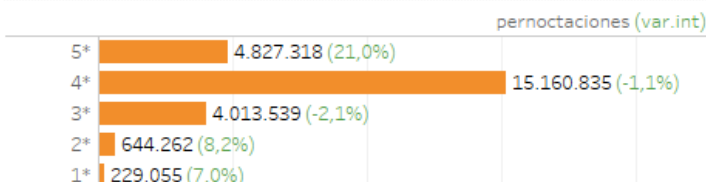


## Pernoctaciones

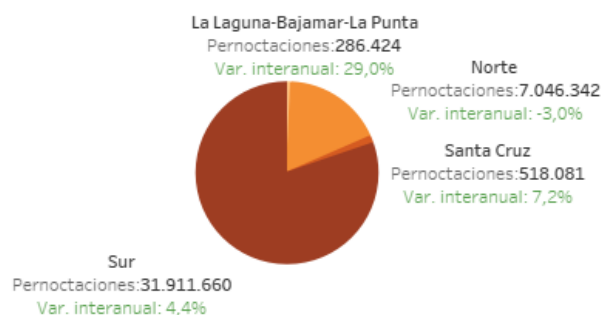
Pernoctaciones	39.762.507
var. interanual	3,2%
dif. interanual	1.218.568



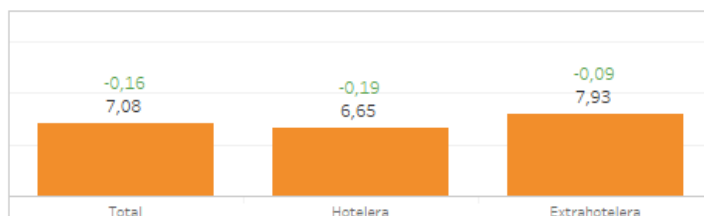
### categoría



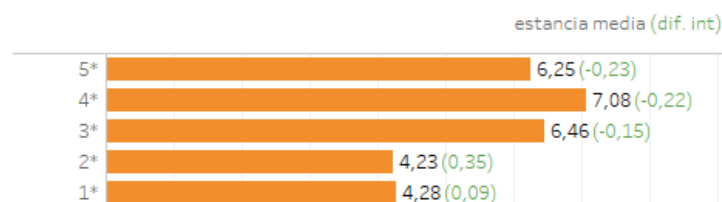
### Zona de alojamiento



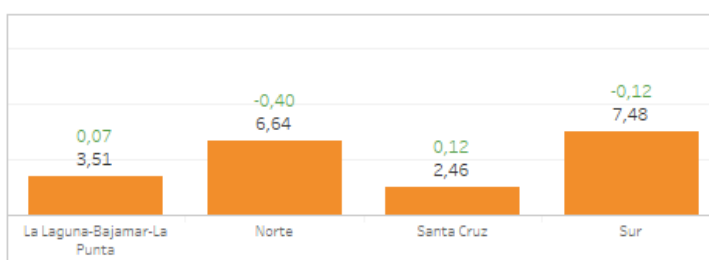
## Estancia media



### categoría



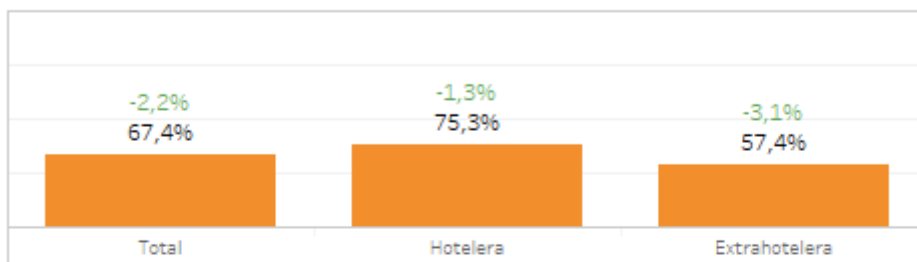
### Zona de alojamiento



Fuente: Desarrollo Económico. Cabildo de Tenerife.

Elaboración: Turismo de Tenerife

## Índice de ocupación

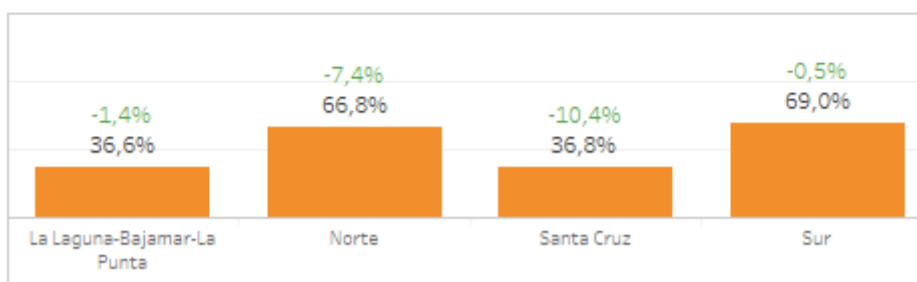


### categoría

Índice de ocupación (var.int)



### Zona de alojamiento



Fuente: Desarrollo Económico. Cabildo de Tenerife.  
Elaboración: Turismo de Tenerife