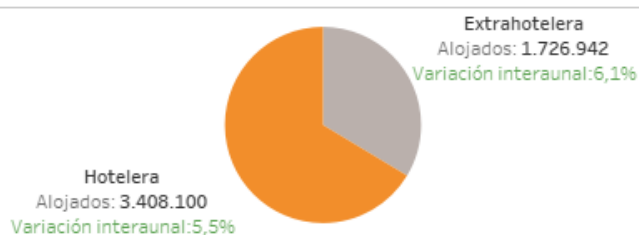


Indicadores Turísticos

(acumulado octubre 2019)
(datos definitivos)

Alojados en Tenerife

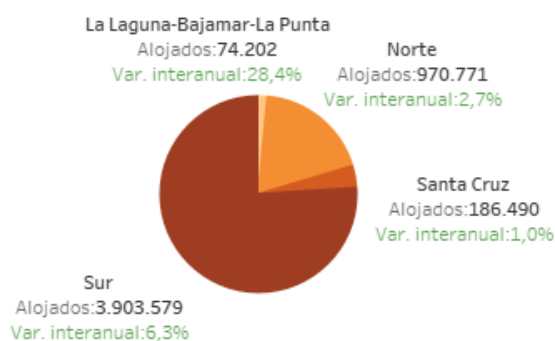
Alojados (total)	5.135.042
Var. interanual	5,7%
diferencia interanual	275.580



categoría

categoría	Alojados	Var. interanual
★★★★★	705.511	25,7%
★★★★	1.952.877	1,7%
★★★	563.886	-0,3%
★★	138.070	-0,5%
★	47.756	4,5%

zona de alojamiento



País de residencia

País de residencia	Alojados (var.int)
Reino Unido	1.834.759 (7,7%)
España	1.291.538 (13,1%)
Alemania	467.704 (-11,2%)
Francia	179.866 (6,3%)
Holanda	146.008 (-2,3%)
Resto de Europa	140.002 (5,2%)
Países del Este	139.151 (-3,2%)
Bélgica	132.728 (1,1%)
Italia	125.500 (2,4%)
Irlanda	119.581 (15,1%)
Suecia	87.752 (-11,0%)
Rusia	85.049 (26,8%)
Finlandia	75.321 (5,1%)
Dinamarca	73.526 (16,9%)
Resto del Mundo	68.246 (-2,0%)
Noruega	57.308 (11,0%)
Suiza	41.901 (-9,6%)
Austria	26.809 (-5,0%)
Estados Unidos	21.508 (17,0%)
Resto de América	20.785 (12,3%)

Indicadores Turísticos

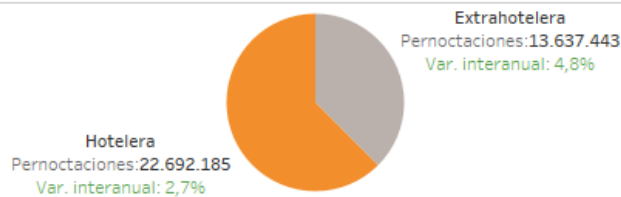
(acumulado octubre 2019)

(datos definitivos)

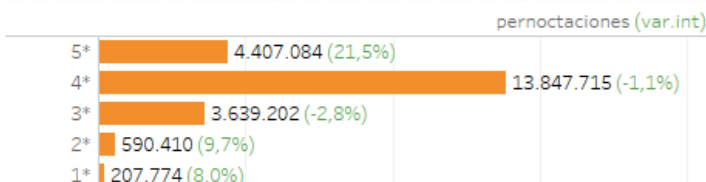


Pernoctaciones

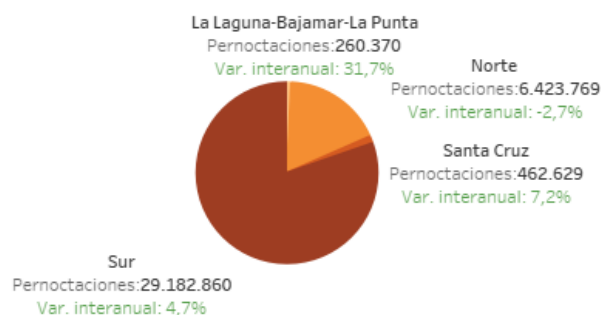
Pernoctaciones	36.329.628
var. interanual	3,5%
dif. interanual	1.219.833



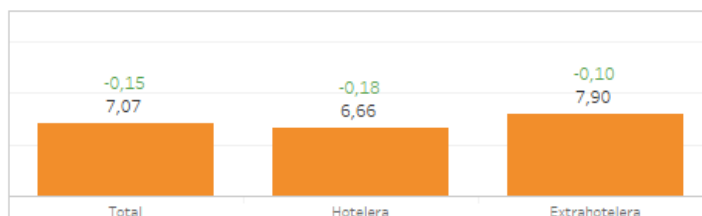
categoría



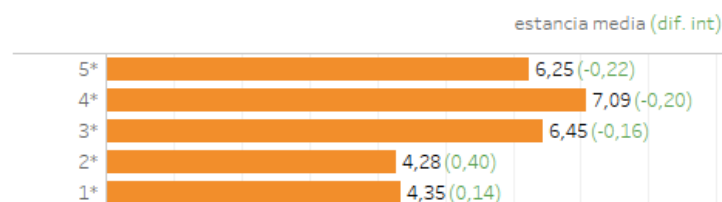
Zona de alojamiento



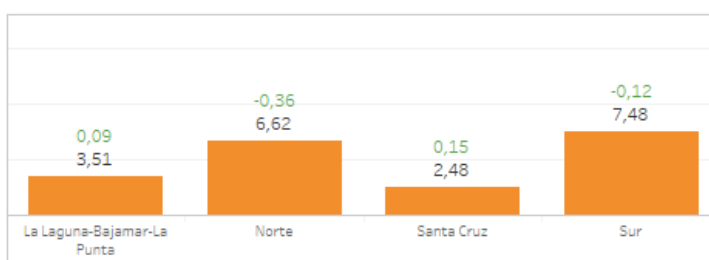
Estancia media



categoría



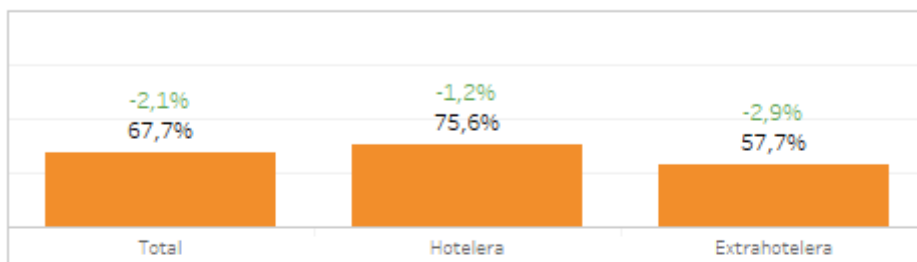
Zona de alojamiento



Fuente: Desarrollo Económico. Cabildo de Tenerife.

Elaboración: Turismo de Tenerife

Índice de ocupación

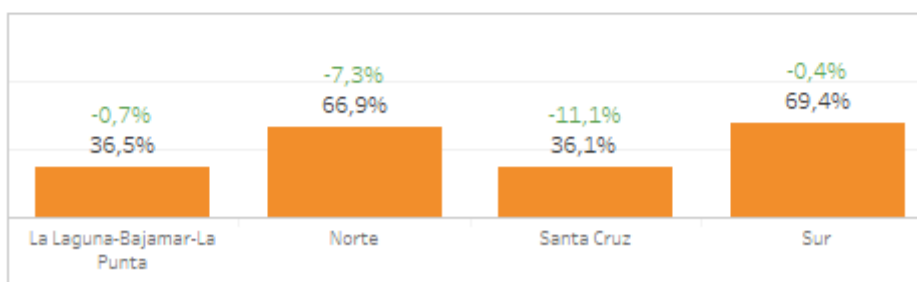


categoría

Índice de ocupación (var.int)



Zona de alojamiento



Fuente: Desarrollo Económico. Cabildo de Tenerife.
Elaboración: Turismo de Tenerife