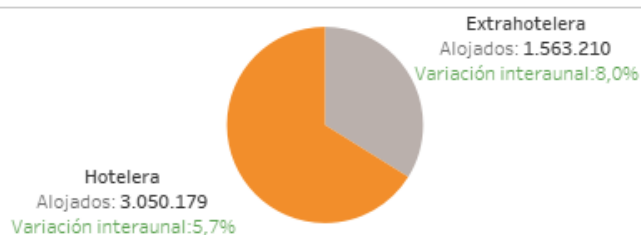


Indicadores Turísticos

(acumulado septiembre 2019)
(datos definitivos)

Alojados en Tenerife

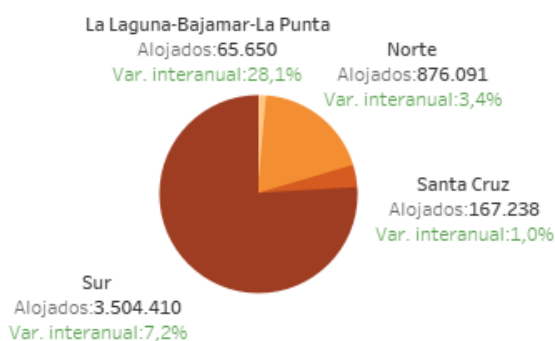
Alojados (total)	4.613.389
Var. interanual	6,5%
diferencia interanual	281.368



categoría

Categoría	Alojados	Var. interanual
★★★★★★★★	627.559	27,4%
★★★★★★	1.748.616	1,8%
★★★★	506.382	-0,3%
★★★	124.353	-0,4%
★	43.269	5,7%

zona de alojamiento



País de residencia

País de residencia	Alojados (var.int)
Reino Unido	1.649.444 (9,1%)
España	1.173.023 (13,3%)
Alemania	420.893 (-9,7%)
Francia	160.595 (6,8%)
Holanda	129.804 (-2,6%)
Países del Este	124.950 (-3,4%)
Resto de Europa	124.602 (4,7%)
Bélgica	119.843 (2,8%)
Italia	113.726 (2,8%)
Irlanda	107.483 (15,0%)
Rusia	75.110 (28,8%)
Suecia	75.090 (-13,0%)
Dinamarca	66.374 (17,1%)
Finlandia	63.849 (4,2%)
Resto del Mundo	60.620 (-3,5%)
Noruega	50.309 (14,3%)
Suiza	35.069 (-8,6%)
Austria	24.379 (-3,9%)
Estados Unidos	19.681 (18,2%)
Resto de América	18.545 (11,3%)

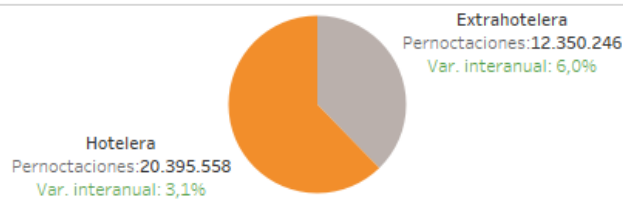
Indicadores Turísticos

(acumulado septiembre 2019)
(datos definitivos)

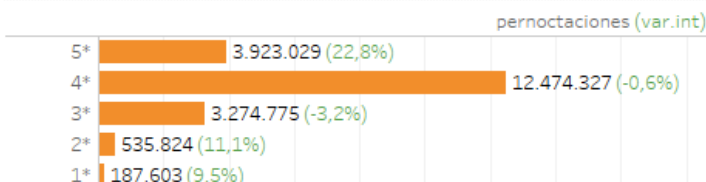


Pernoctaciones

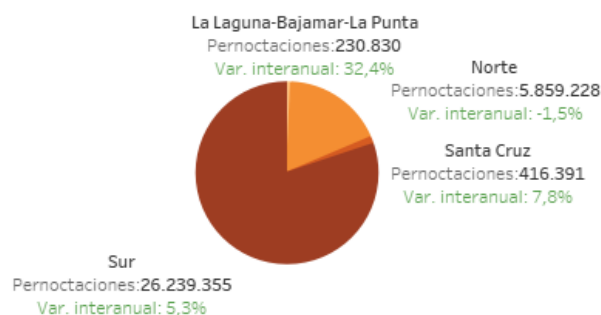
Pernoctaciones	32.745.804
var. interanual	4,2%
dif. interanual	1.319.473



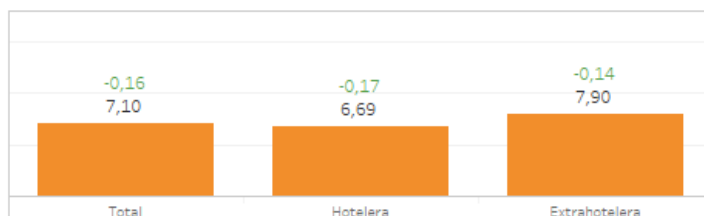
categoría



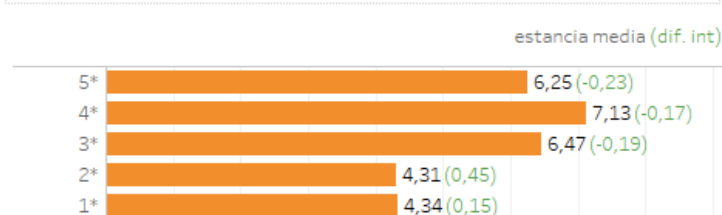
Zona de alojamiento



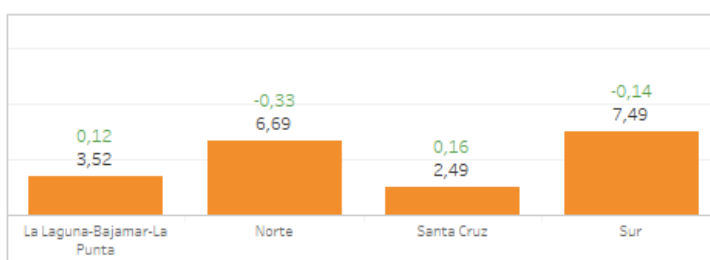
Estancia media



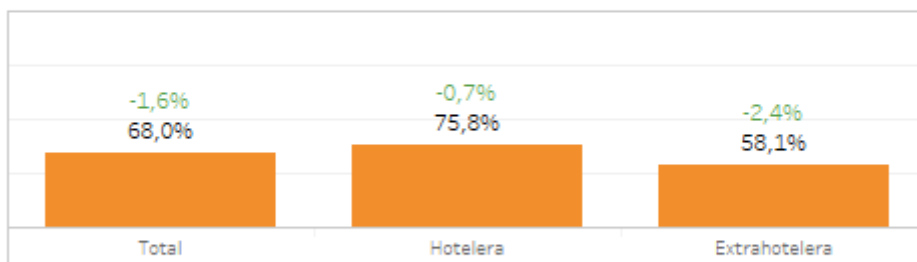
categoría



Zona de alojamiento



Índice de ocupación

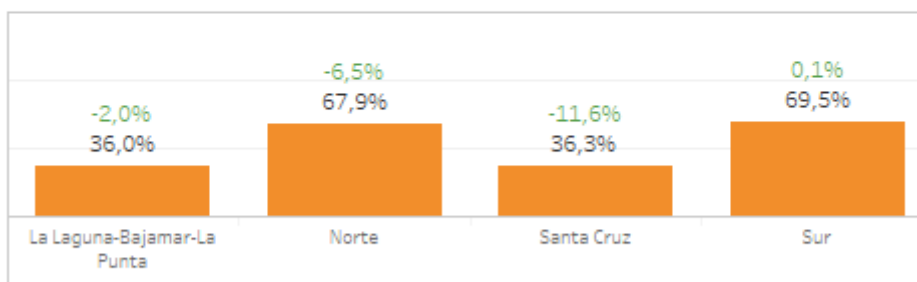


categoría

Índice de ocupación (var.int)



Zona de alojamiento



Fuente: Desarrollo Económico. Cabildo de Tenerife.

Elaboración: Turismo de Tenerife