

# Indicadores Turísticos

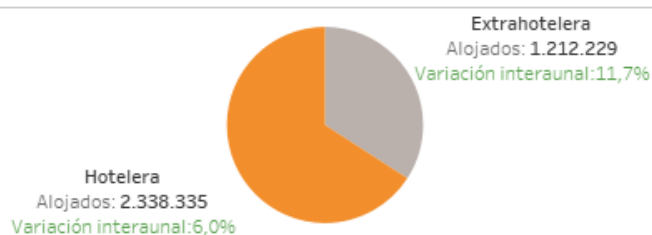
(acumulado julio 2019)

(datos definitivos)



## Alojados en Tenerife

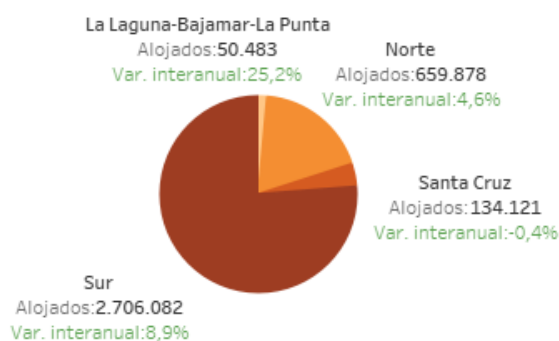
Alojados (total)	3.550.564
Var. interanual	7,9%
diferencia interanual	259.616



### categoría

	Alojados	Var. interanual
★★★★★★★★	486.129	31,8%
★★★★★★	1.335.563	1,5%
★★★★	383.671	-2,1%
★★	98.588	1,1%
★	34.384	6,6%

### zona de alojamiento



### País de residencia

	Alojados (var.int)
Reino Unido	1.276.677 (11,0%)
España	833.697 (14,5%)
Alemania	335.668 (-7,2%)
Francia	123.741 (6,9%)
Holanda	99.612 (-1,2%)
Países del Este	97.270 (-0,5%)
Bélgica	96.165 (4,7%)
Resto de Europa	93.144 (5,7%)
Italia	85.878 (4,0%)
Irlanda	81.775 (16,7%)
Suecia	71.809 (-13,8%)
Finlandia	62.664 (4,2%)
Dinamarca	62.594 (17,7%)
Rusia	57.005 (29,0%)
Resto del Mundo	47.719 (4,3%)
Noruega	46.747 (13,6%)
Suiza	28.471 (-6,3%)
Austria	19.792 (-3,0%)
Estados Unidos	16.233 (22,4%)
Resto de América	13.903 (8,1%)

Fuente: Desarrollo Económico. Cabildo de Tenerife.

Elaboración: Turismo de Tenerife

# Indicadores Turísticos

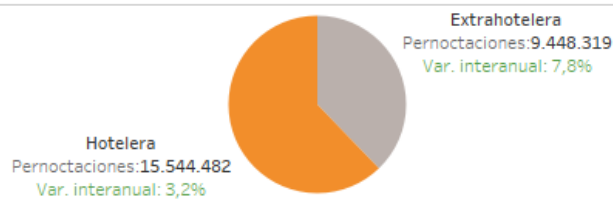
(acumulado julio 2019)

(datos definitivos)

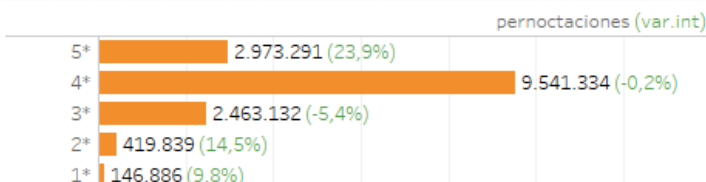


## Pernoctaciones

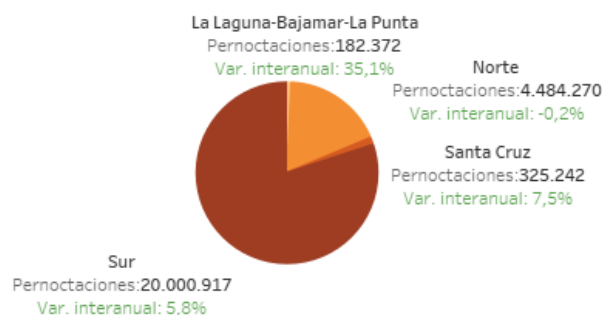
Pernoctaciones	24.992.801
var. interanual	4,9%
dif. interanual	1.161.786



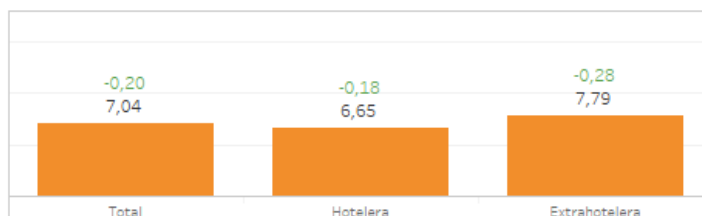
### categoría



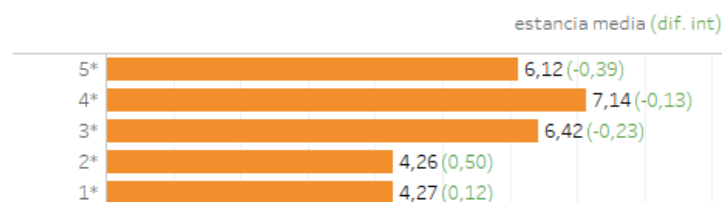
### Zona de alojamiento



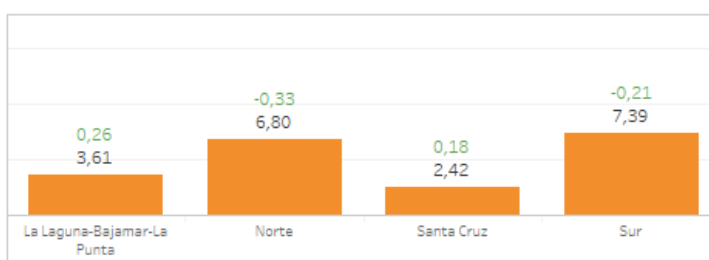
## Estancia media



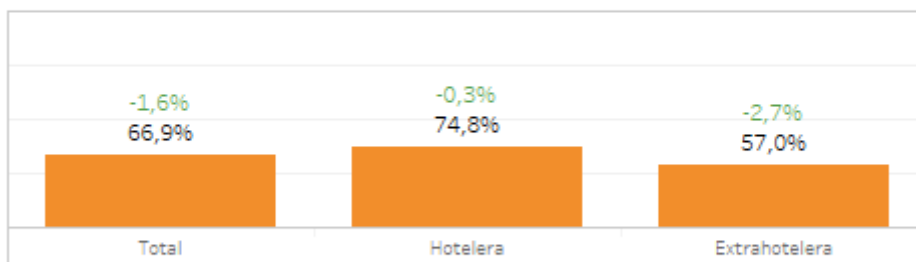
### categoría



### Zona de alojamiento



## Índice de ocupación

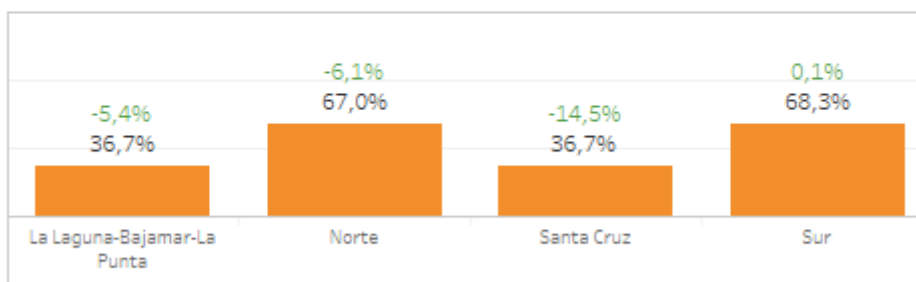


### categoría

Índice de ocupación (var.int)



### Zona de alojamiento



Fuente: Desarrollo Económico. Cabildo de Tenerife.

Elaboración: Turismo de Tenerife