

Indicadores Turísticos

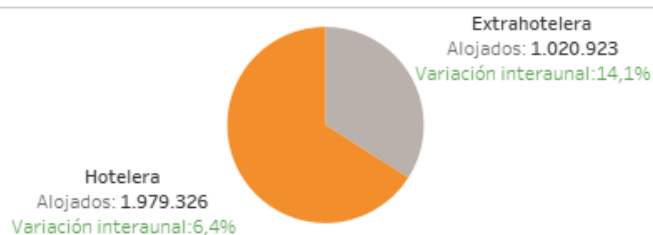
(acumulado junio 2019)

(datos definitivos)



Alojados en Tenerife

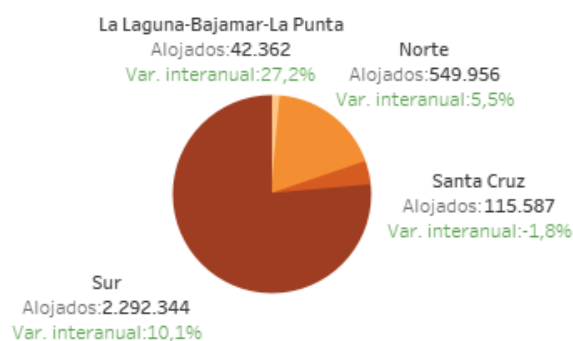
Alojados (total)	3.000.249
Var. interanual	8,9%
diferencia interanual	245.963



categoría

categoría	Alojados	Var. interanual
★★★★★	413.274	33,7%
★★★★	1.126.461	1,8%
★★★	322.686	-2,7%
★★	86.984	2,9%
★	29.921	6,9%

zona de alojamiento



País de residencia

País de residencia	Alojados (var.int)
Reino Unido	1.085.865 (12,6%)
España	661.066 (15,6%)
Alemania	293.626 (-5,2%)
Francia	105.778 (7,2%)
Países del Este	82.637 (1,6%)
Holanda	81.715 (-1,1%)
Bélgica	81.600 (4,8%)
Resto de Europa	76.415 (7,5%)
Italia	75.119 (5,8%)
Suecia	69.374 (-14,8%)
Irlanda	67.369 (17,7%)
Finlandia	62.275 (4,2%)
Dinamarca	59.376 (19,4%)
Rusia	47.590 (27,9%)
Noruega	43.838 (14,9%)
Resto del Mundo	40.422 (7,7%)
Suiza	24.053 (-3,4%)
Austria	16.812 (-3,3%)
Estados Unidos	13.883 (21,8%)
Resto de América	11.436 (7,6%)

Fuente: Desarrollo Económico. Cabildo de Tenerife.

Elaboración: Turismo de Tenerife

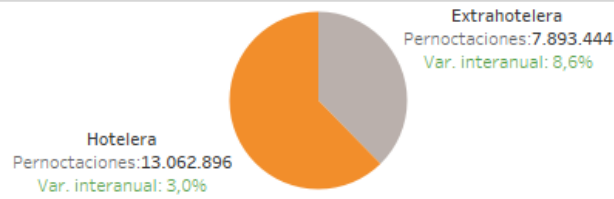
Indicadores Turísticos

(acumulado junio 2019)
(datos definitivos)

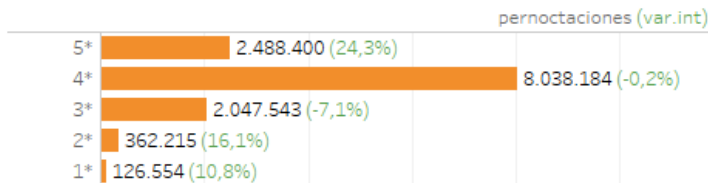


Pernoctaciones

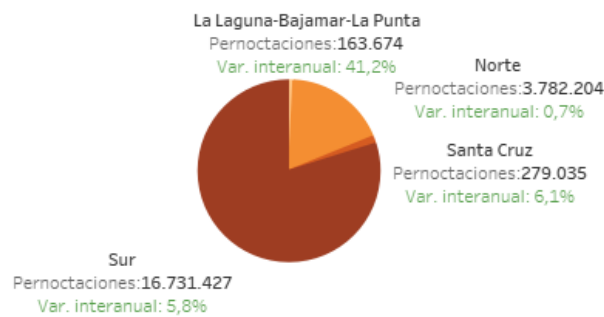
Pernoctaciones	20.956.340
var. interanual	5,1%
dif. interanual	1.007.706



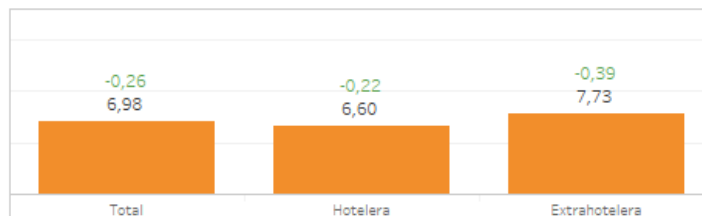
categoría



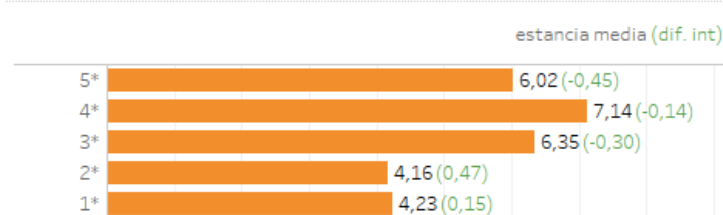
Zona de alojamiento



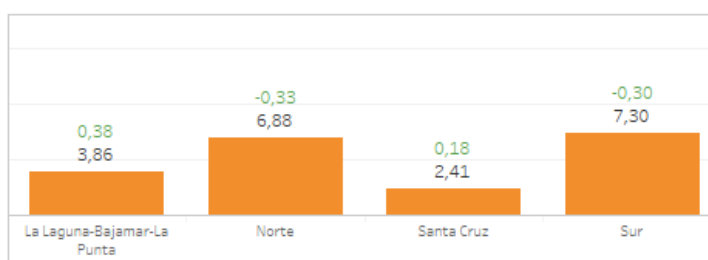
Estancia media



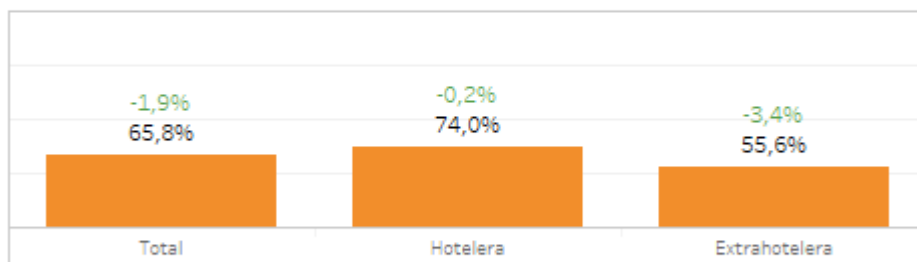
categoría



Zona de alojamiento



Índice de ocupación

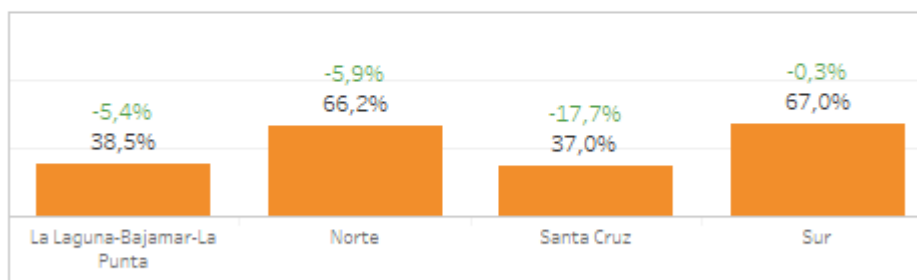


categoría

Índice de ocupación (var.int)



Zona de alojamiento



Fuente: Desarrollo Económico. Cabildo de Tenerife.

Elaboración: Turismo de Tenerife