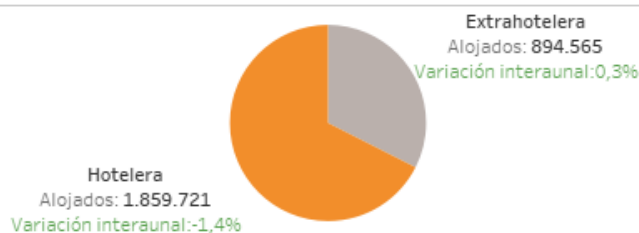


Alojados en Tenerife

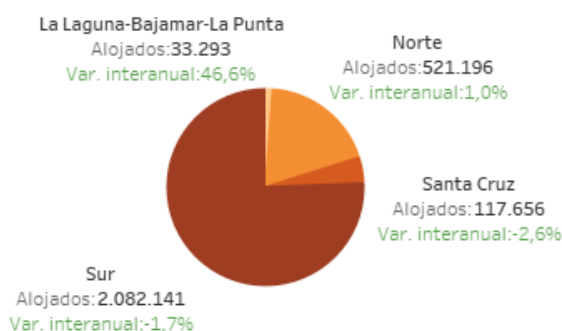
Alojados (total)	2.754.286
Var. interanual	-0,8%
diferencia interanual	-23.373



categoría

Categoría	Alojados	Var. interanual
★★★★★	309.202	2,0%
★★★★	1.106.351	0,0%
★★★	331.662	-5,7%
★★	84.515	-12,2%
★	27.991	-0,5%

zona de alojamiento



País de residencia

País de residencia	Alojados (var.int)
Reino Unido	964.670 (-5,1%)
España	571.859 (2,8%)
Alemania	309.724 (0,3%)
Suecia	81.464 (-5,7%)
Finlandia	59.782 (12,6%)
Francia	98.648 (4,3%)
Bélgica	77.890 (1,5%)
Dinamarca	49.726 (-11,9%)
Holanda	82.655 (4,5%)
Italia	71.012 (-6,1%)
Países del Este	81.328 (13,1%)
Noruega	38.164 (-8,4%)
Irlanda	57.238 (15,3%)
Rusia	37.195 (-10,7%)
Suiza	24.911 (-3,6%)
Austria	17.389 (1,0%)
Resto de Europa	71.074 (-6,9%)
Estados Unidos	11.399 (6,6%)
Resto de América	10.629 (16,7%)
Resto del Mundo	37.529 (25,2%)

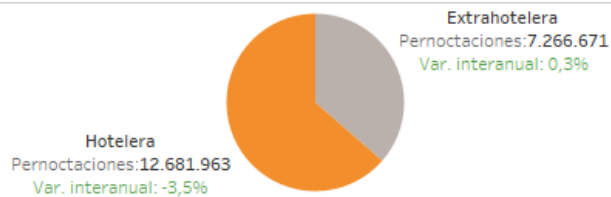
Indicadores Turísticos

(I semestre 2018)
(datos definitivos)

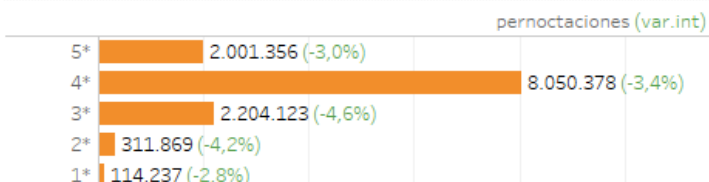


Pernoctaciones

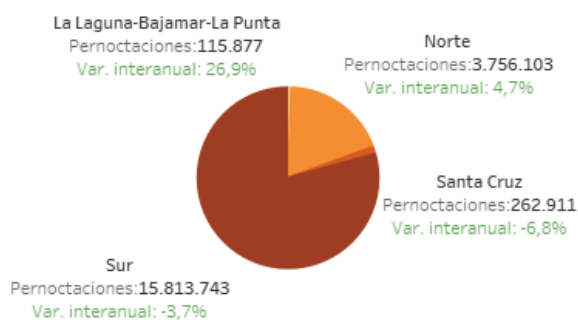
Pernoctaciones	19.948.634
var. interanual	-2,2%
dif. interanual	-440.835



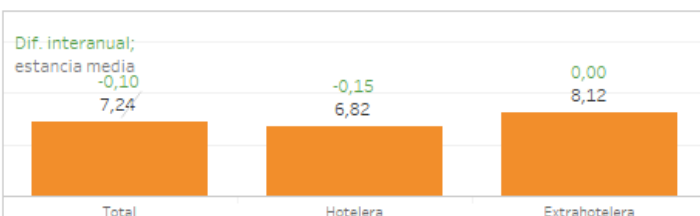
categoría



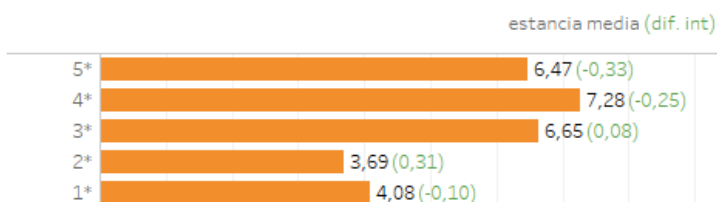
Zona de alojamiento



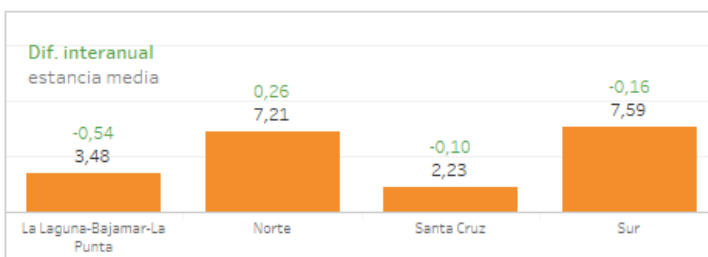
Estancia media



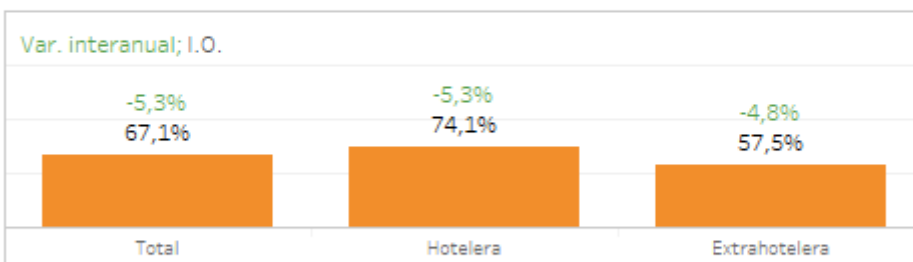
categoría



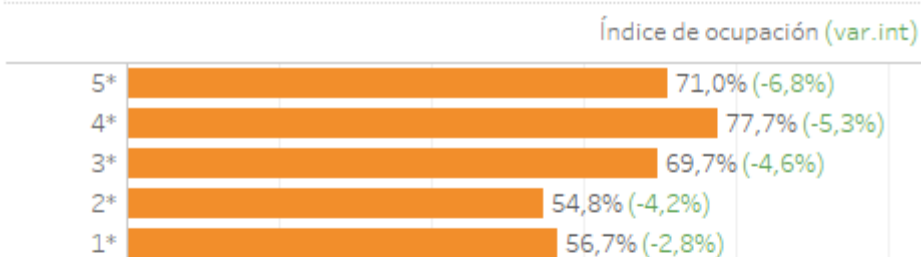
Zona de alojamiento



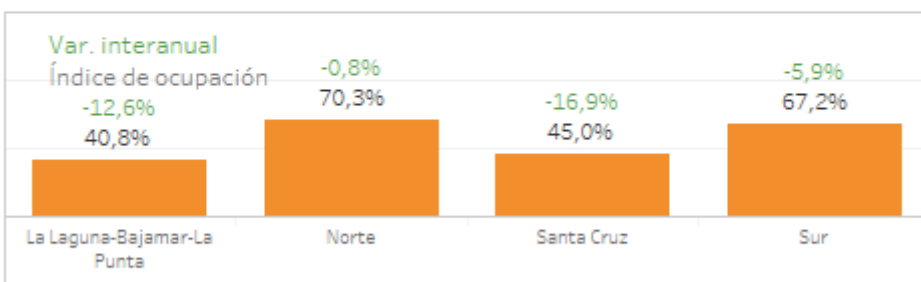
Índice de ocupación



categoría



Zona de alojamiento



Fuente: Desarrollo Económico. Cabildo de Tenerife.

Elaboración: Turismo de Tenerife