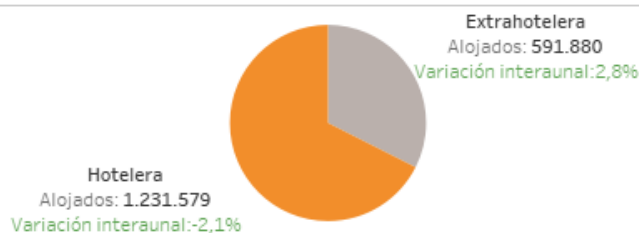


Alojados en Tenerife

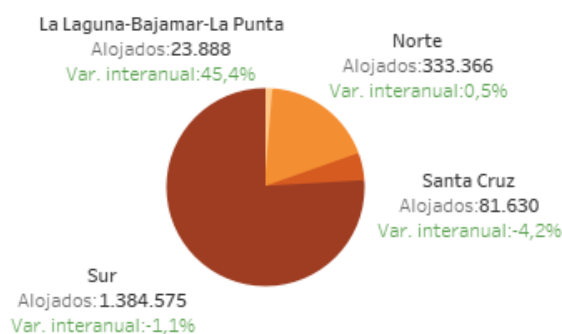
Alojados (total)	1.823.459
Var. interanual	-0,5%
diferencia interanual	-9.626



categoría

Categoría	Alojados	Var. interanual
★★★★★	212.714	1,8%
★★★★	723.548	-0,3%
★★★	217.349	-7,1%
★★	58.373	-15,1%
★	19.595	-3,4%

zona de alojamiento



País de residencia

País de residencia	Alojados (var.int)
Reino Unido	615.193 (-3,9%)
España	319.436 (4,1%)
Alemania	213.007 (-0,5%)
Suecia	78.271 (-6,5%)
Finlandia	57.651 (12,0%)
Francia	69.832 (0,9%)
Bélgica	56.921 (4,6%)
Dinamarca	45.841 (-12,8%)
Holanda	55.521 (0,9%)
Italia	50.697 (-3,9%)
Países del Este	51.823 (15,2%)
Noruega	35.522 (-10,3%)
Irlanda	34.260 (18,3%)
Rusia	23.478 (-5,4%)
Suiza	17.647 (-3,3%)
Austria	10.725 (-16,7%)
Resto de Europa	47.103 (-5,2%)
Estados Unidos	7.531 (8,1%)
Resto de América	7.005 (22,6%)
Resto del Mundo	25.995 (25,4%)

Indicadores Turísticos

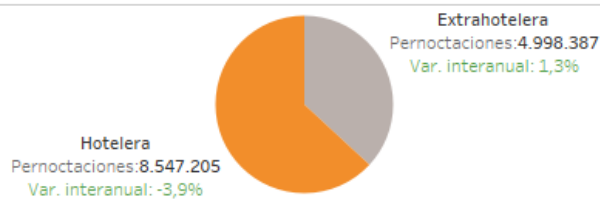
(I cuatrimestre 2018)

(datos definitivos)

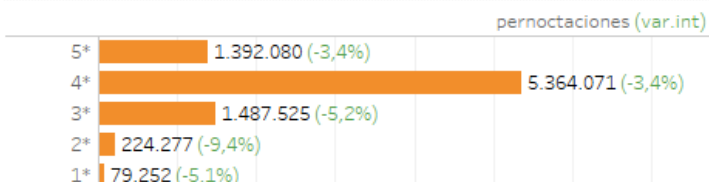


Pernoctaciones

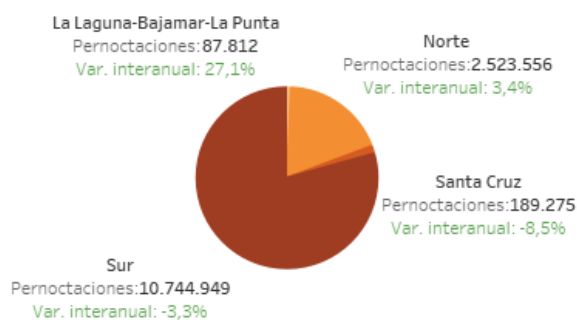
Pernoctaciones	13.545.592
var. interanual	-2,0%
dif. interanual	-281.019



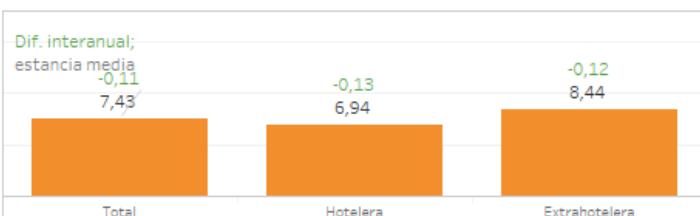
categoría



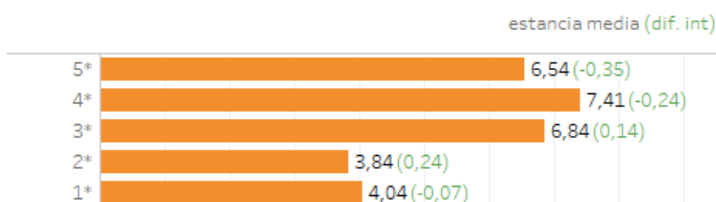
Zona de alojamiento



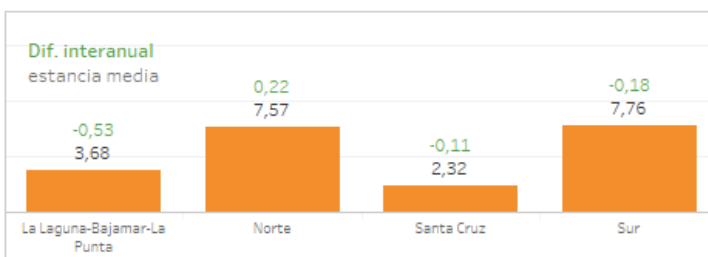
Estancia media



categoría



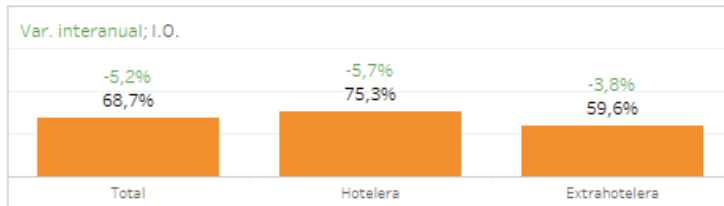
Zona de alojamiento



Fuente: Desarrollo Económico. Cabildo de Tenerife.

Elaboración: Turismo de Tenerife

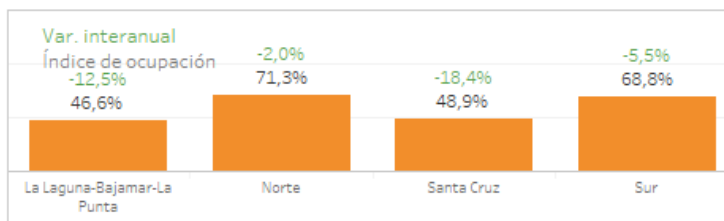
Índice de ocupación



categoría



Zona de alojamiento



Fuente: Desarrollo Económico. Cabildo de Tenerife.
Elaboración: Turismo de Tenerife