

# Balance del empleo en el SECTOR DEL TURISMO 2013

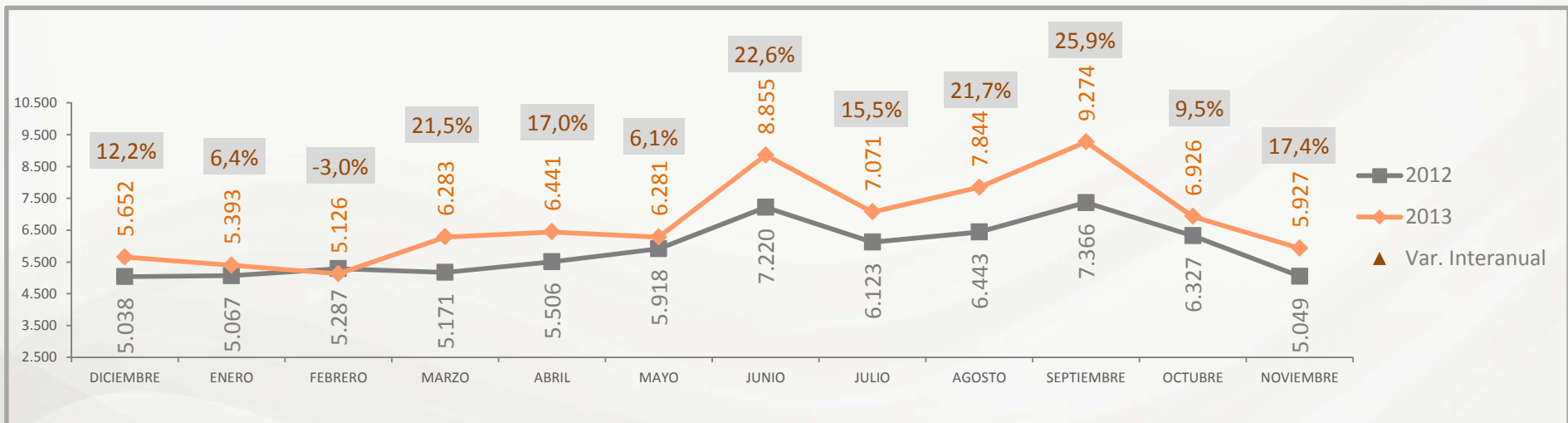
# Evolución de los contratos en Tenerife 2013



TOTAL CONTRATOS REGISTRADOS EN EL SECTOR TURÍSTICO AÑO 2013

**81.073** (Dato 2012: 70.485)

sobre año anterior **(+15,0%) +10.588**



# Contratos en Turismo por isla 2013



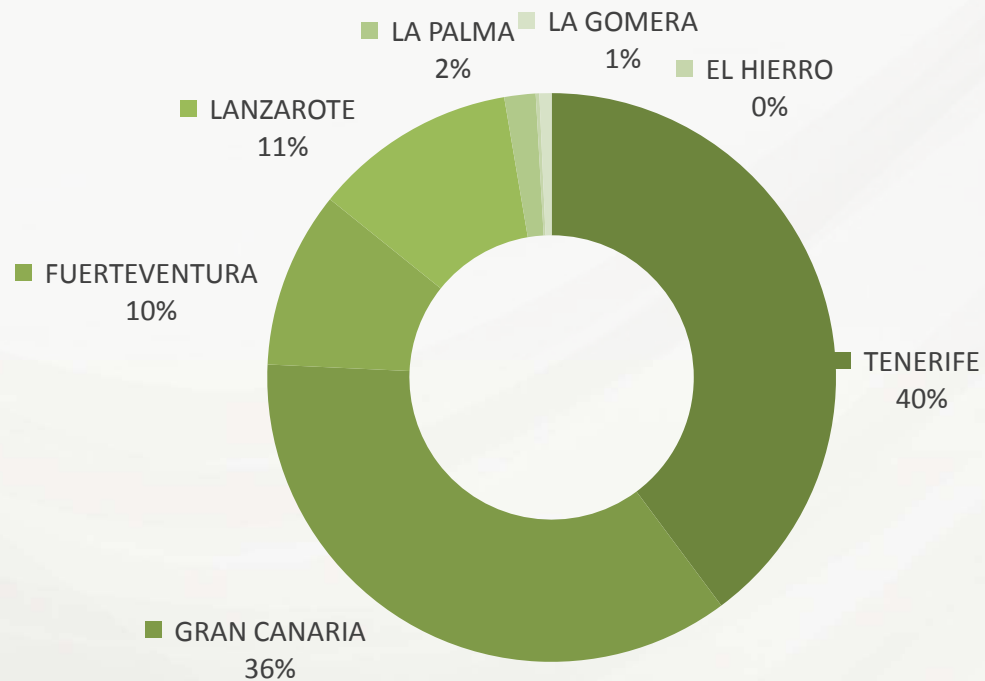
## CANARIAS

Contratos **203.587**





sobre año anterior

**(+14,2%)**

Distribución de contratos en el Sector Turístico por islas



# Contratos en Tenerife por sectores 2013

		TOTAL CONTRATOS AÑO 2013	Porcentaje sobre total	Variación interanual	
Total sectores		<b>246.153</b>	<b>100%</b>	<b>+7,2%</b>	
Agricultura		<b>4.559</b>	<b>2%</b>	<b>+0,3%</b>	
Construcción		<b>14.610</b>	<b>6%</b>	<b>-2,2%</b>	
Industria		<b>5.887</b>	<b>2%</b>	<b>-0,4%</b>	
Servicios		Total	<b>221.097</b>	<b>90%</b>	<b>+8,3%</b>
		Comercio	<b>31.627</b>	<b>13%</b>	<b>+11,0%</b>
		Hostelería	<b>57.926</b>	<b>24%</b>	<b>+17,4%</b>
		Resto de servicios	<b>131.544</b>	<b>53%</b>	<b>+4,1%</b>
<b>Sector Turístico</b>		<b>81.073</b>	<b>33%</b>	<b>+15,0%</b>	

# Contratos en Turismo por ramas de actividad 2013

TENERIFE



CONTRATOS  
HOSTELERÍA

**57.926**

Cuota / total sectores 24%

Cuota / sector turístico 71%

sobre año  
anterior

**(+17,4%) +8.575**

CONTRATOS  
SERVICIOS ALOJAMIENTO

**24.024**

sobre año  
anterior

**(+14,5%) +3.040**

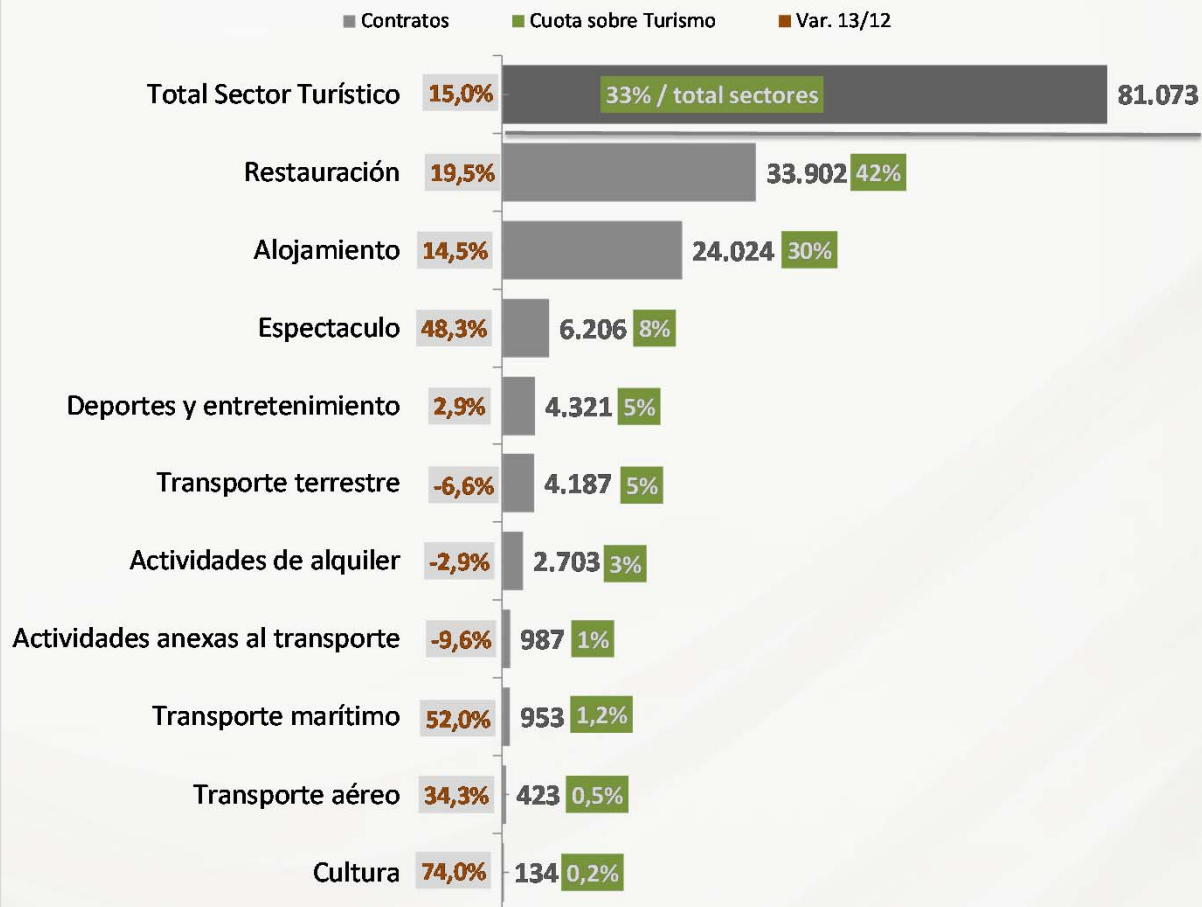
CONTRATOS  
SERVICIOS DE COMIDAS Y BEBIDAS

**33.902**

sobre año  
anterior

**(+19,5%) +5.535**

## CONTRATOS REGISTRADOS EN TURISMO POR RAMAS DE ACTIVIDAD 2013



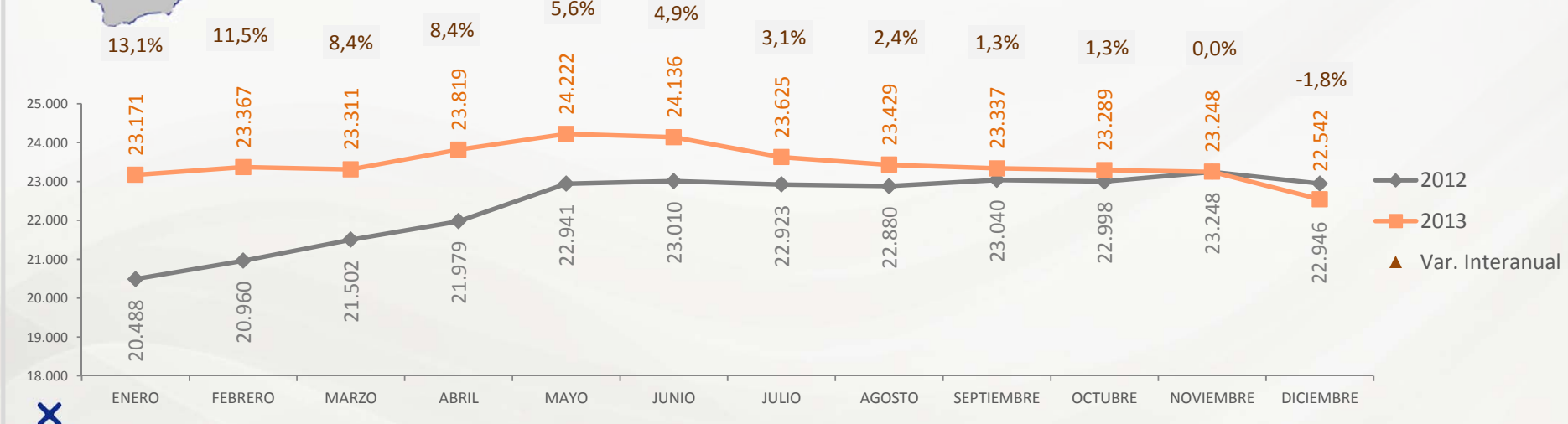
FUENTE: OBECAN. ELABORACIÓN: Turismo de Tenerife

# Paro sector Turístico diciembre 2013

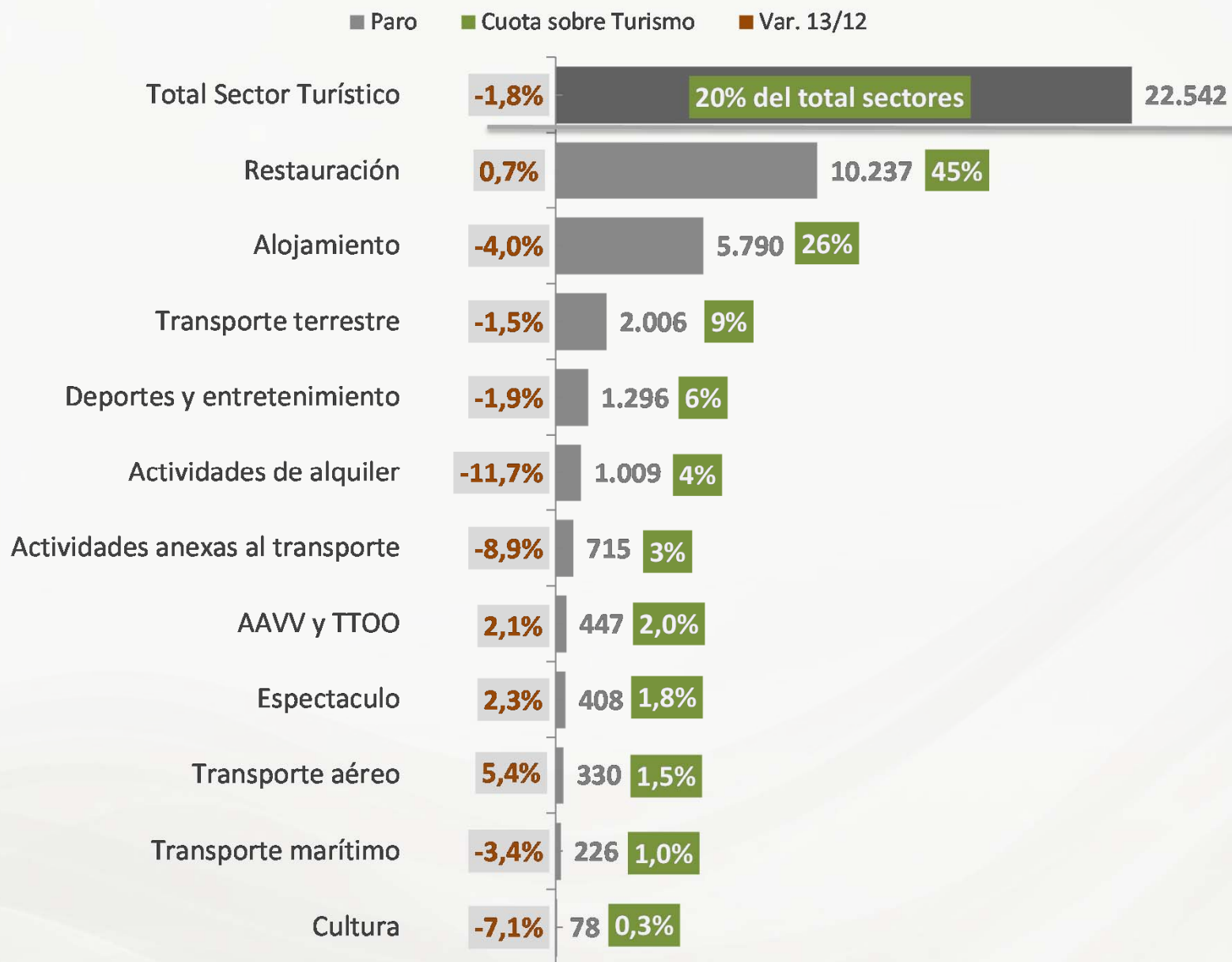
	PARADOS TOTAL SECTORES	PARADOS SECTOR TURÍSTICO	PARADOS HOSTELERÍA	PARADOS SERVICIOS ALOJAMIENTO	PARADOS SERVICIOS DE COMIDAS Y BEBIDAS
	<b>114.362</b>	<b>22.542</b>	<b>16.027</b>	<b>5.790</b>	<b>10.237</b>
sobre año anterior	<b>(-4,1%) -4.845</b>	<b>(-1,8%) -404</b>	<b>(-1,0%) -165</b>	<b>(-4,0%) -240</b>	<b>(+0,7%) 75</b>



## Tenerife Sector Turístico



# Paro sector Turístico ramas de actividad diciembre 2013



# Principales ocupaciones de los contratos en Turismo 2013





# Situación Turística 2013



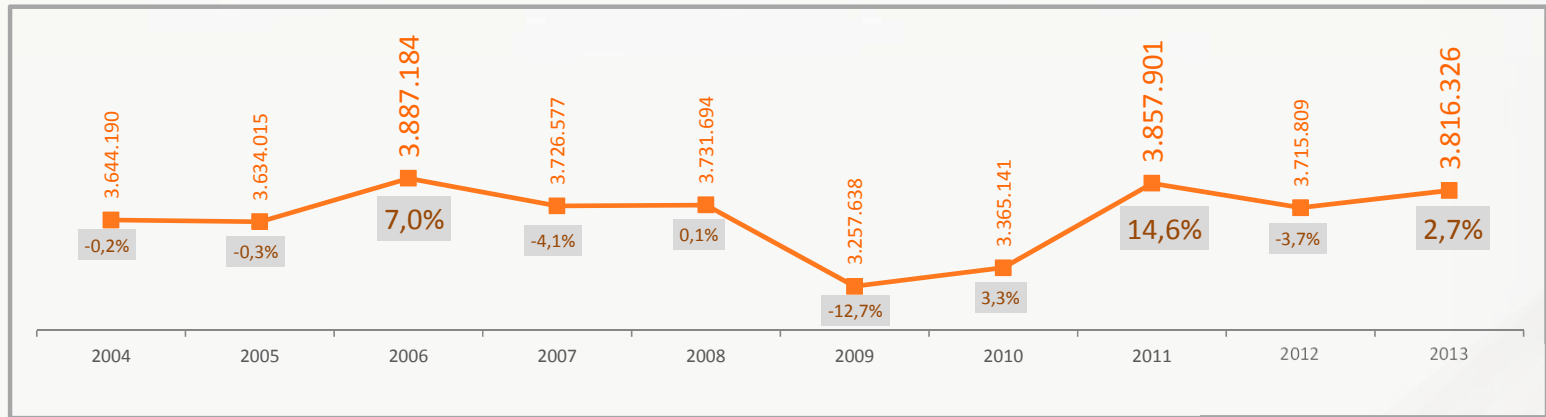
TOTAL TURISTAS  
ALOJADOS 2013

**4.974.986**  
(+1,5%)

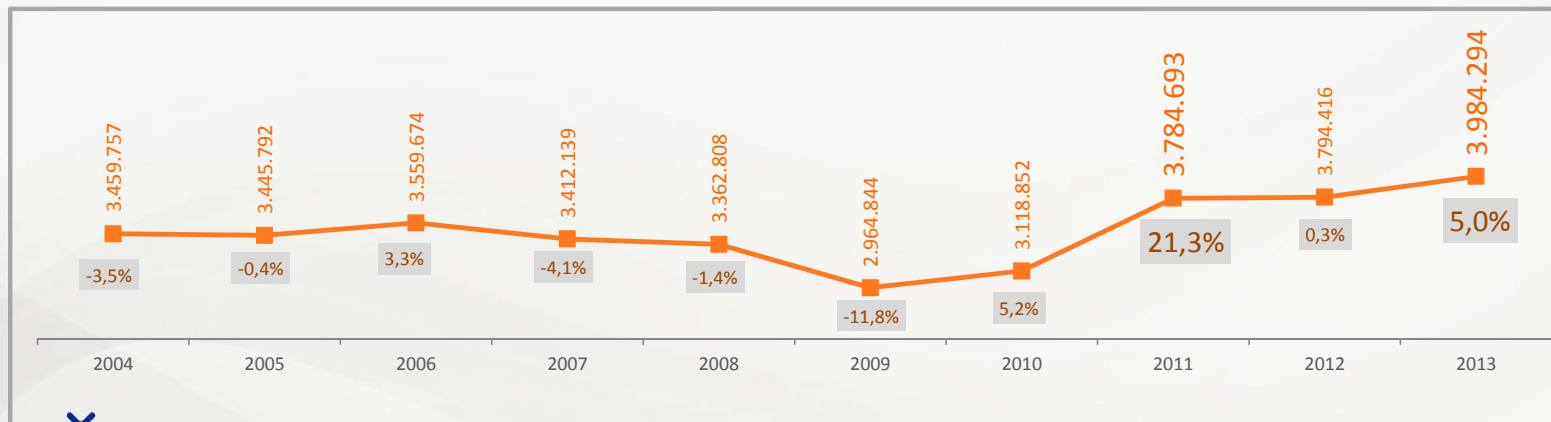
Turismo nacional 2013

**1.158.660**  
(-2,2%)

Evolución turismo extranjero



Evolución pasajeros procedentes de aeropuertos extranjeros



Total pasajeros  
llegados a Tenerife

2013  
**6.064.977**  
(+0,2%)

Pasajeros procedentes de  
aeropuertos nacionales

2013  
**2.080.683**  
(-7,9%)

# Balance del empleo en el SECTOR DEL TURISMO 2013