

# Los turistas finlandeses de Tenerife

año 2017

## ¿Cómo son?

### Edad media

53,3 años /48,0 años

### Acompañantes en el viaje (% turistas)

Parejas 61,0 % /60,7 %

Turismo familiar 18,3 % /15,6 %

### Renta media familiar

65.404 € /52.558 €



### Fidelidad con el destino (% turistas)

Han visitado Tenerife en otra ocasión 71,8 % /60,5 %


/ total turistas

Han visitado Tenerife en los últimos 5 años 52,6 % /42,8 %

## ¿Dónde se alojan?

### Principales zonas de alojamiento

/ total turistas



### Tipo de alojamiento

Finlandia  
Total

Tipo de alojamiento	Finlandia (%)	Total (%)
Hotel / aparthotel	41,3%	58,2%
Vivienda turística o de alquiler vacacional	4,2%	9,2%
Apartamento turístico	50,2%	18,7%
Vivienda, villa o apartamento particular	0,5%	7,9%
Casa/hotel rural	0,0%	0,7%
time sharing o similar	3,8%	5,1%
Otro tipo	0,0%	0,1%

(% de turistas)

# Los turistas finlandeses de Tenerife

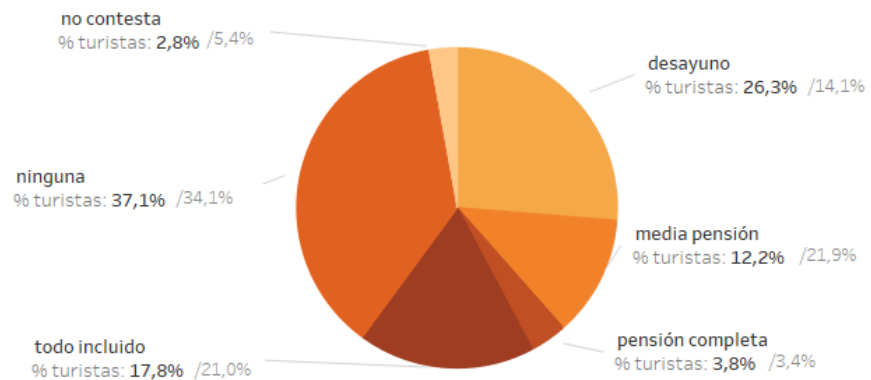
año 2017

## ¿Cómo contratan el viaje?

Tipo de pensión contratada



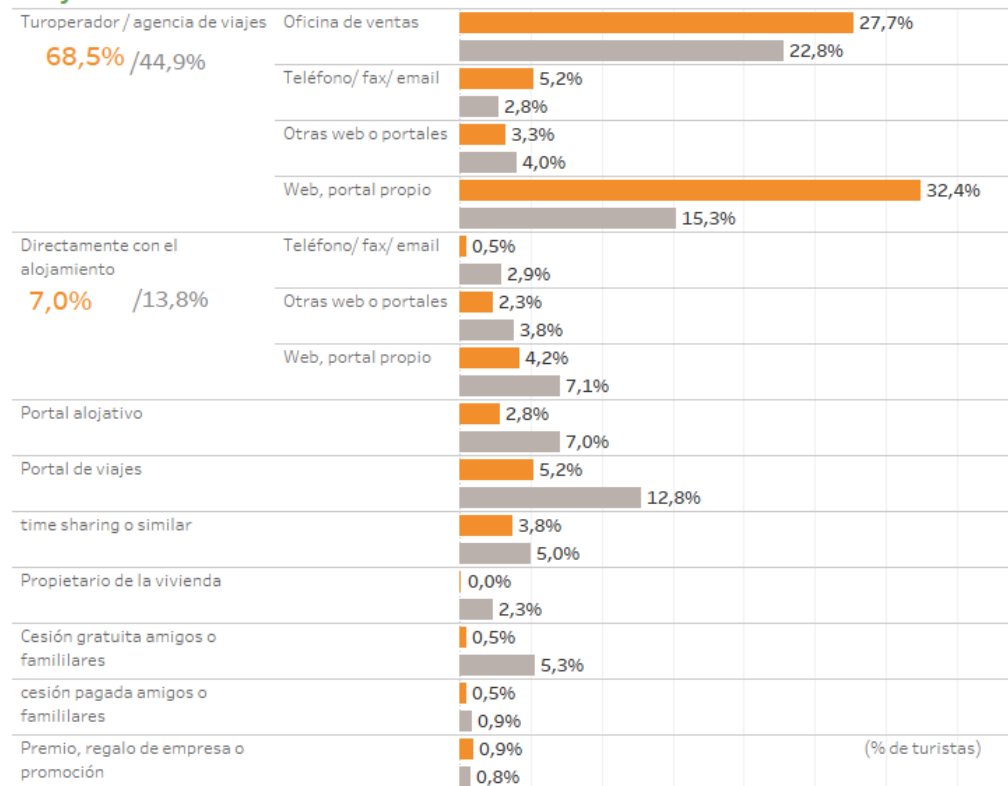
/ total turistas



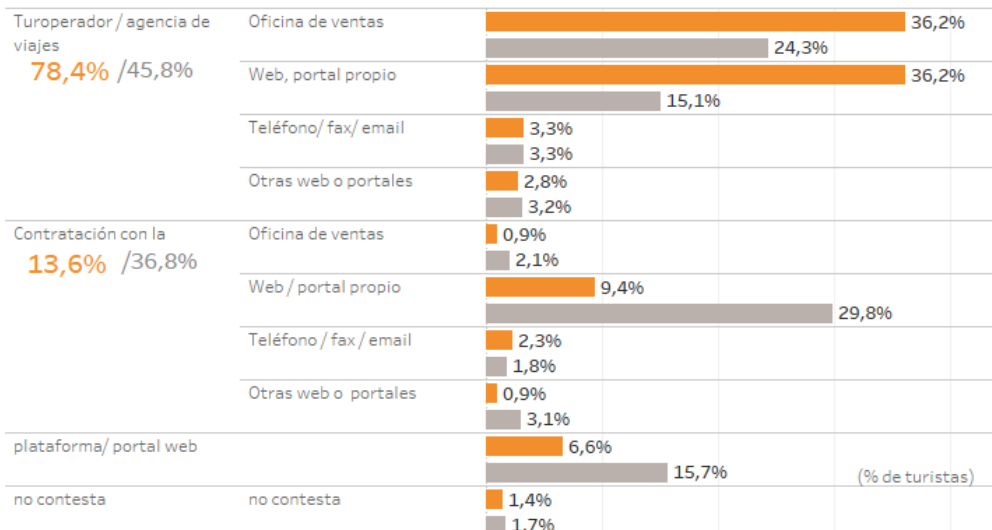
Fórmula de contratación

Finlandia  
Total

### Alojamiento



### Vuelo

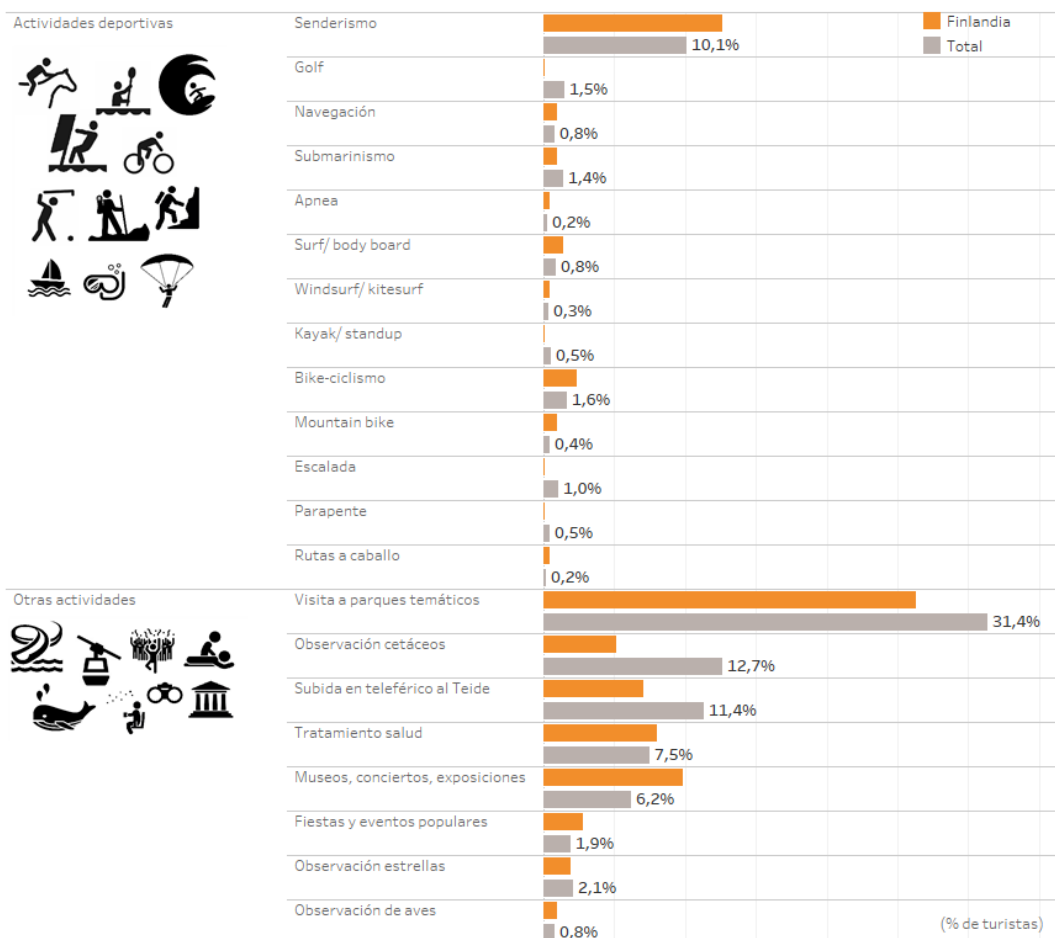


# Los turistas finlandeses de Tenerife

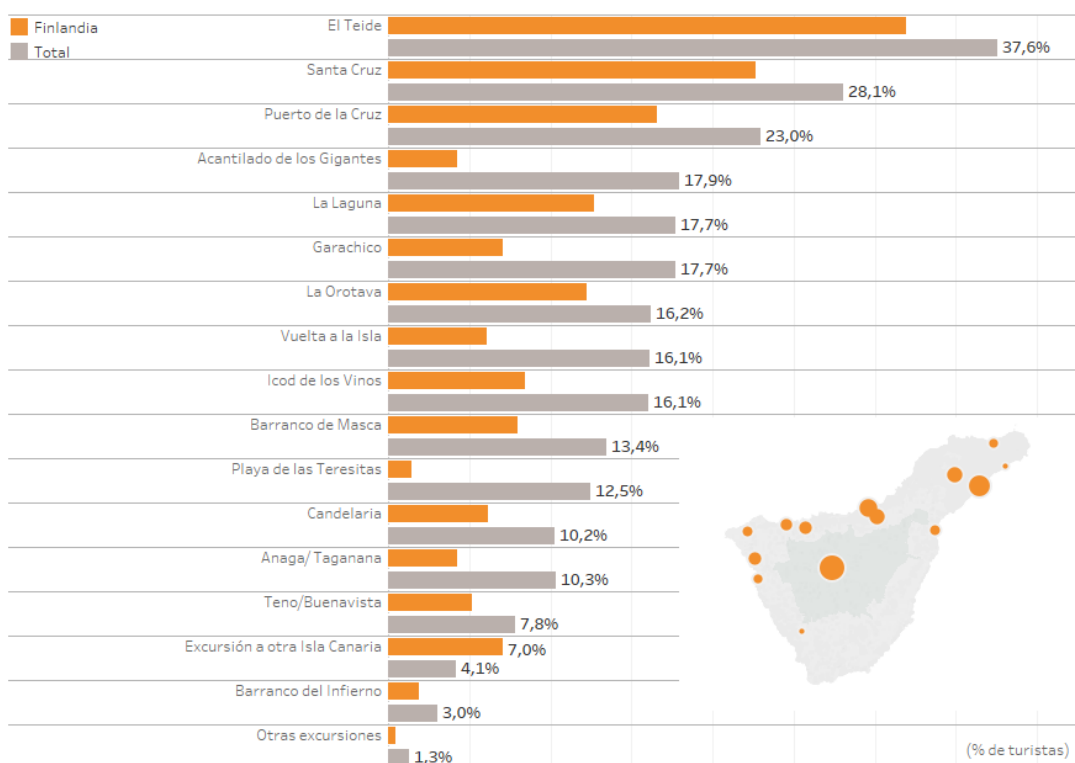
año 2017

## ¿Qué hacen mientras están en Tenerife?

Practican alguna actividad turística 53,1% /56,9%



Visitan lugares de interés turístico 56,3% /55,9%



# Los turistas finlandeses de Tenerife

año 2017

## ¿Cuánto gastan en su viaje?

Gasto por persona	Gasto total	1.352€
		1.085€
	Gasto en origen	950€
Gasto por persona y día	Gasto total	123€
		122€
	Gasto en origen	87€
Gasto en destino		404€
		712€
		378€
Gasto en destino		37€
		80€
		42€



Finlandia  
Total

## Distribución del gasto en destino (%)

	Finlandia	Total
Servicios pagados dentro del alojamiento	Alojamiento pagado en Tenerife	5,4%
	Gastos extras dentro de su alojamiento (compras, minibar, cafetería, restaurante,...)	1,5%
	Tratamientos de salud (wellness, Spa, hidroterapia, pagados en su alojamiento)	0,5%
	Cuotas de time sharing/gastos de mantenimiento o reforma de viviendas particulares	0,0%
	Otros gastos en el alojamiento	0,2%
Consumos y compras fuera del alojamiento	Restaurantes, cafeterías, bares	35,9%
	Compras de comida y bebida (en supermercados y tiendas de alimentación, licorerías)	19,2%
	Compras (todas las compras excepto comida/bebida)	22,3%
	Servicios de telefonía, Internet, lavandería, peluquería, tumbonas, sombrillas, etc.	1,4%
Ocio, diversión, deporte, cultura	Discotecas, disco-pubs, salas de baile	0,2%
	Práctica de deportes	0,6%
	Parques acuáticos, botánicos, zoológicos	2,6%
	Museos, actividades culturales, espectáculos	0,7%
	Excursiones y otras actividades (teleférico, ballenas, observación de aves/estrellas,...)	2,8%
	Tratamientos de salud (wellness, Spa, hidroterapia, pagados fuera de su alojamiento)	0,2%
	Gasto en Casinos de juego	0,1%
Desplazamientos	Transporte público (taxis, autobuses, tranvía)	3,5%
	Alquiler de coche (incluidos gasolina y parking)	2,8%
Otros gastosos en Tenerife	Otros gastos	0,1%

Fuente: Encuesta sobre el turista que visita Tenerife. Cabildo de Tenerife. Elaboración: Turismo de Tenerife