

Los turistas británicos de Tenerife

año 2017

¿Cómo son?

Edad media

50,4 años /48,0 años

Acompañantes en el viaje (% turistas)

Parejas 62,6 % /60,7 %

Turismo familiar 15,3 % /15,6 %

Renta media familiar

54.510 € /52.558 €



Fidelidad con el destino (% turistas)

Han visitado Tenerife en otra ocasión 75,3 % / 60,5 %

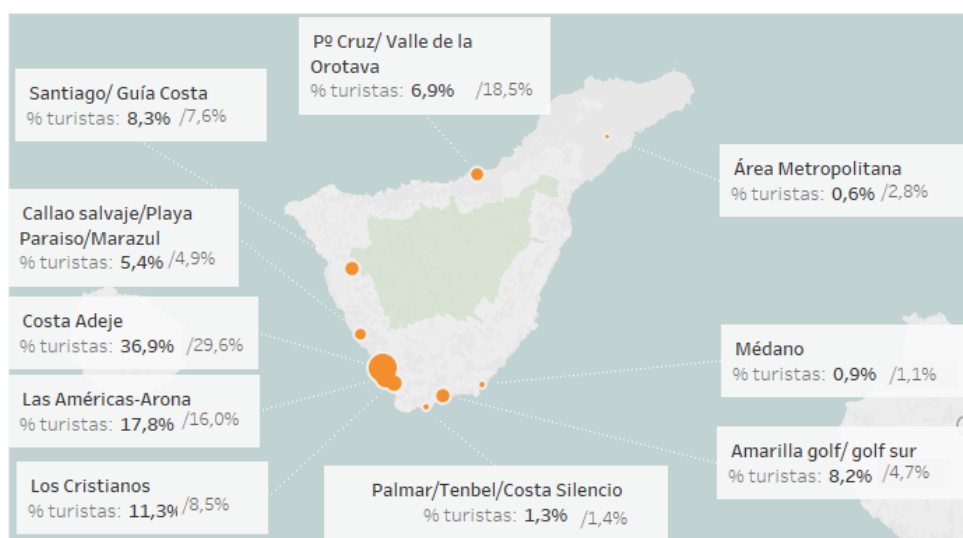
/ total turistas

Han visitado Tenerife en los últimos 5 años 57,4 % /42,8 %

¿Dónde se alojan?

Principales zonas de alojamiento

/ total turistas



Tipo de alojamiento

■ Reino Unido
■ Total

Tipo de alojamiento	Reino Unido (%)	Total (%)
Hotel / aparthotel	54,5%	58,2%
Vivienda turística o de alquiler vacacional	8,5%	9,2%
Apartamento turístico	18,9%	18,7%
Vivienda, villa o apartamento particular	7,6%	7,9%
Casa/hotel rural	0,2%	0,7%
time sharing o similar	10,4%	5,1%
Otro tipo	0,0%	0,1%

(% de turistas)

Los turistas británicos de Tenerife

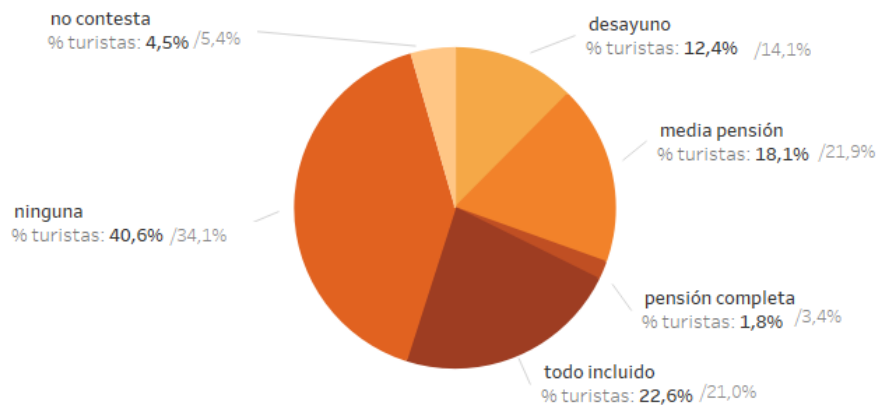
año 2017

¿Cómo contratan el viaje?

Tipo de pensión contratada



/total turistas



Fórmula de contratación

Alojamiento

Categoría	Subcategoría	% Turistas	% Total
Turoperador / agencia de viajes	Oficina de ventas	13,5%	43,9% /44,9%
	Teléfono/ fax/ email	3,9%	
	Otras web o portales	5,2%	
	Web, portal propio	21,3%	
	Web, portal propio	15,3%	
Directamente con el alojamiento	Teléfono/ fax/ email	3,7%	16,8% /13,8%
	Otras web o portales	4,3%	
	Web, portal propio	8,8%	
	Web, portal propio	7,1%	
Portal alojativo		5,8%	7,0%
Portal de viajes		9,9%	
time sharing o similar		10,0%	5,0%
Propietario de la vivienda		2,5%	2,3%
Cesión gratuita amigos o familiares		4,9%	5,3%
cesión pagada amigos o familiares		0,9%	0,9%
Premio, regalo de empresa o promoción		1,1%	0,8%

Vuelo

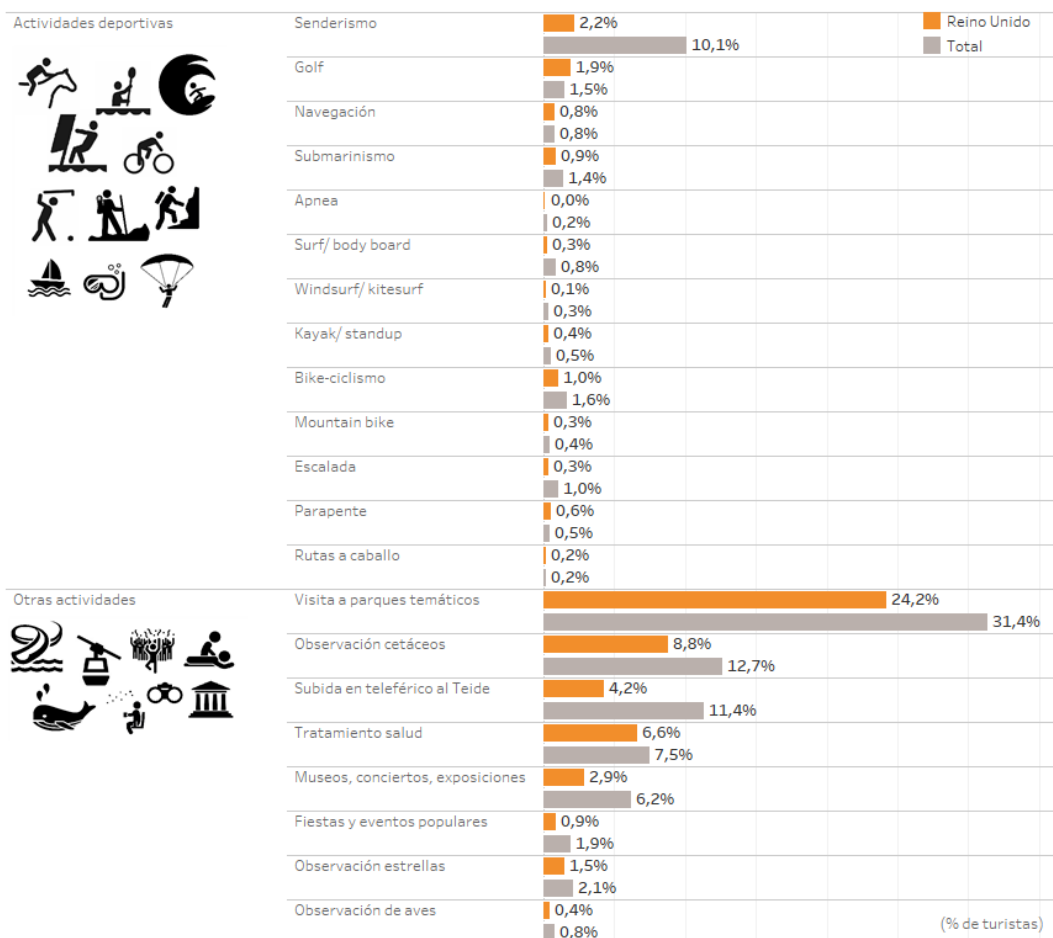
Categoría	Subcategoría	% Turistas	% Total
Turoperador / agencia de viajes	Oficina de ventas	12,6%	40,9% /45,8%
	Web, portal propio	19,9%	
	Teléfono/ fax/ email	4,5%	
	Otras web o portales	4,0%	
	Otras web o portales	3,2%	
Contratación con la	Oficina de ventas	2,0%	47,2% /36,8%
	Web / portal propio	38,4%	
	Teléfono / fax / email	2,7%	
	Otras web o portales	4,0%	
plataforma/ portal web		10,3%	15,7%
no contesta		1,7%	

Los turistas británicos de Tenerife

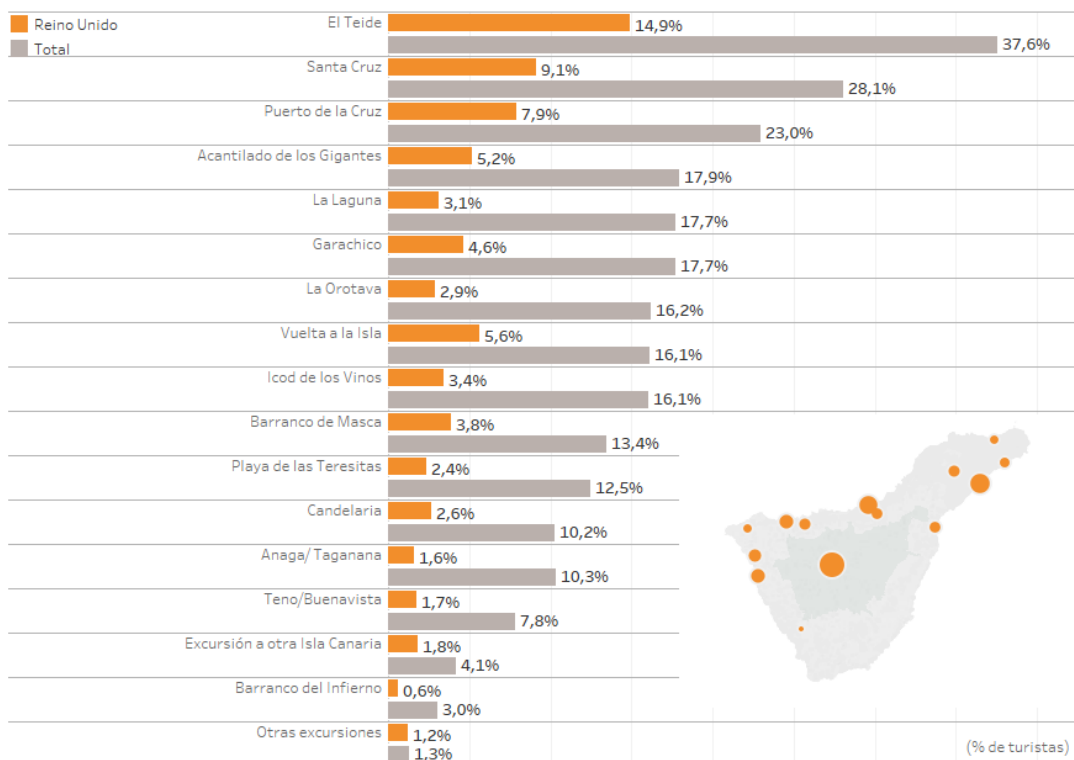
año 2017

¿Qué hacen mientras están en Tenerife?

Practican alguna actividad turística 42,5% /56,9%



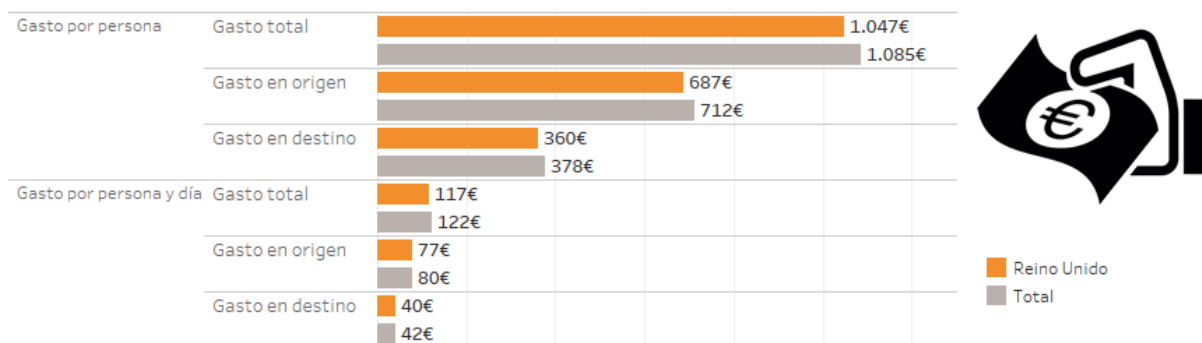
Visitan lugares de interés turístico 28,4% /55,9%



Los turistas británicos de Tenerife

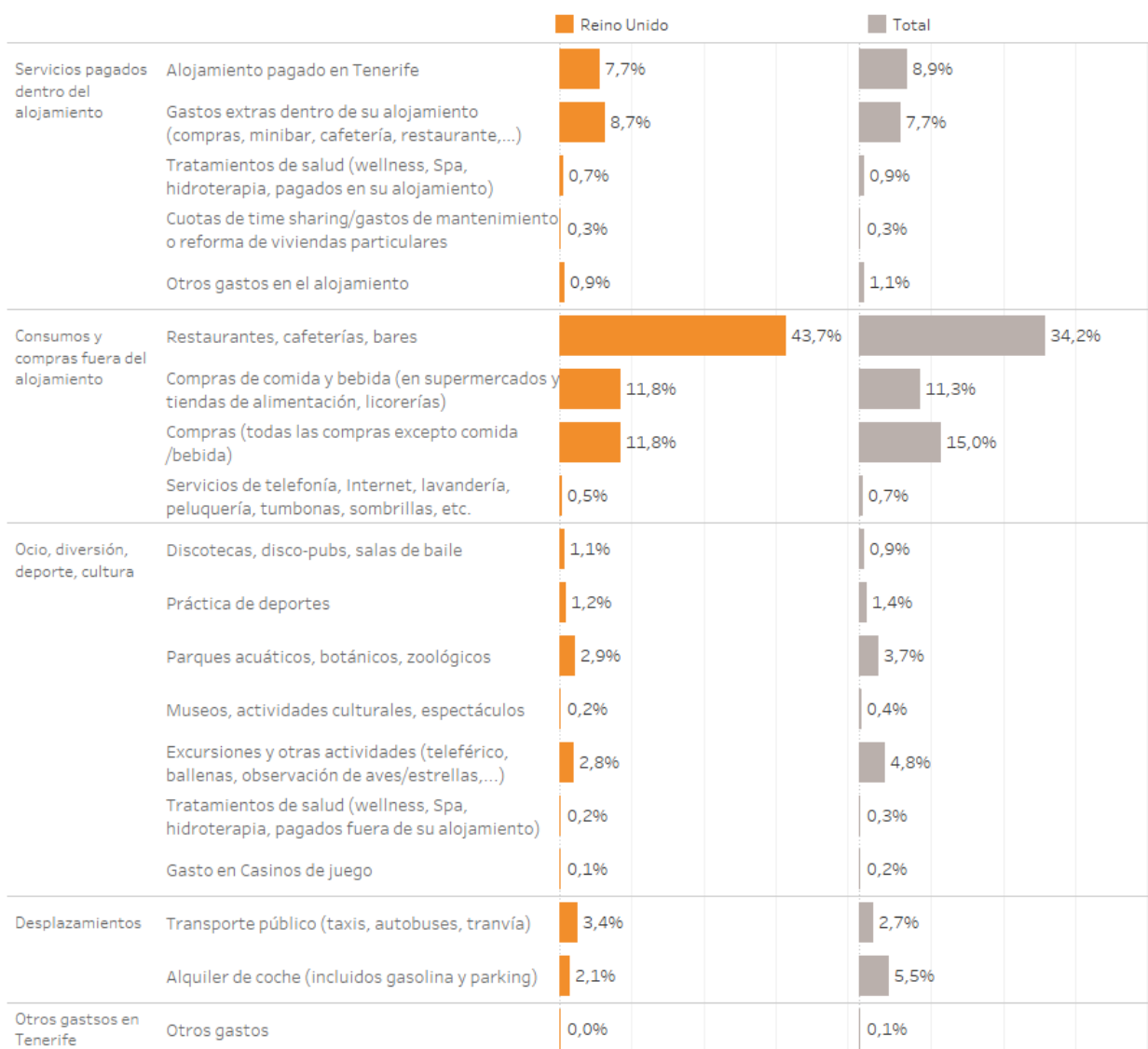
año 2017

¿Cuánto gastan en su viaje?



Reino Unido
Total

Distribución del gasto en destino (%)



Fuente: Encuesta sobre el turista que visita Tenerife. Cabildo de Tenerife. Elaboración: Turismo de Tenerife