

¿Cómo son?

Edad media

47,3 años (-0,6 años)

Renta media familiar

50.908€ (-3,1%)



Acompañantes en el viaje (% turistas)

Parejas 62,9% (3,7%)

Turismo familiar 13,4% (-14,1%)

Fidelidad con el destino (% turistas)

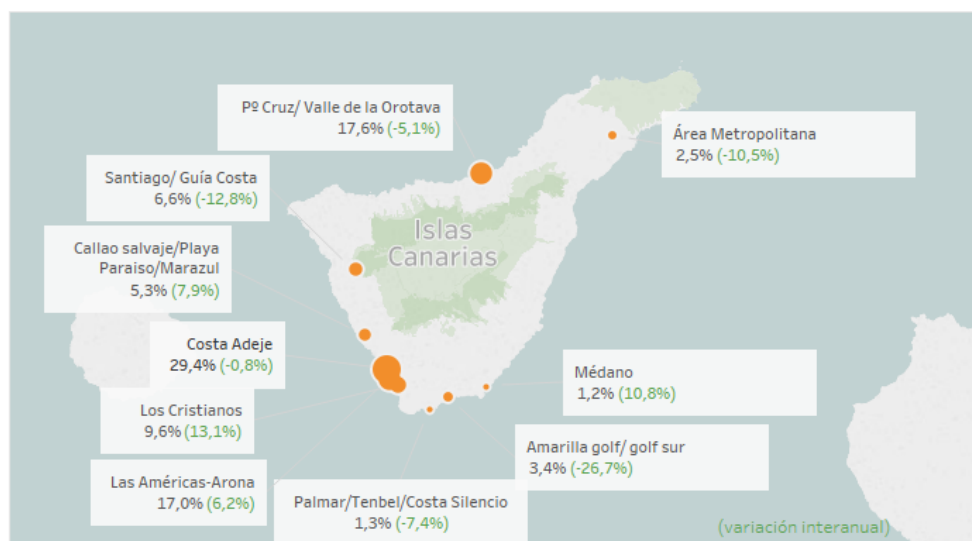
Han visitado Tenerife en otra ocasión 59,9% (-1,1%)

Han visitado Tenerife en los últimos 5 años 41,2% (-3,6%)

(variación interanual)

¿Dónde se alojan?

Principales zonas de alojamiento

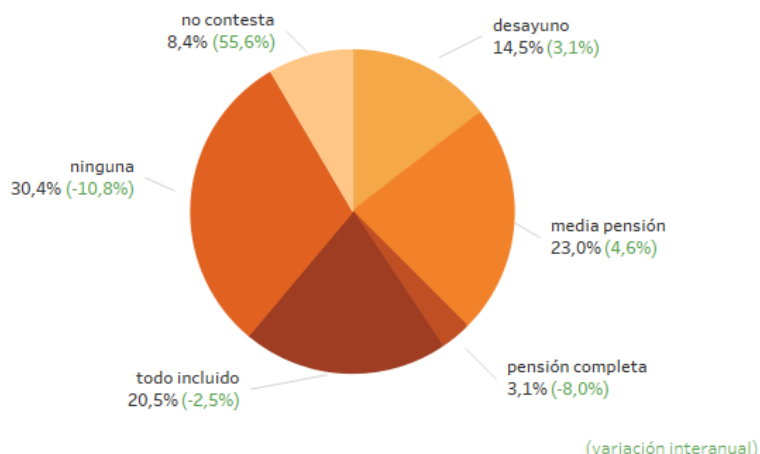


Tipo de alojamiento

Hotel / aparthotel	59,9	(2,9%)
Apartamento turístico	18,1	(-3,5%)
Vivienda turística o de alquiler vacacional	9,3	(1,2%)
Vivienda, villa o apartamento particular	8,2	(3,6%)
Casa/hotel rural	0,7	(-6,2%)
time sharing o similar	3,8	(-26,9%)
Otro tipo	0,1	(-8,3%)
		% de turistas (variación interanual)

¿Cómo contratan el viaje?

Tipo de pensión contratada



Fórmula de contratación Alojamiento

Turoperador / agencia de viajes 45,5% (1,2%)	Oficina de ventas	23,2%	(1,8%)
	Teléfono/ fax/ email	4,1%	(47,4%)
	Web o portal propio	15,0%	(-1,1%)
	Otras web o portales	3,1%	(-24,0%)
Directamente con e alojamiento 12,8% (-7,1%)	Teléfono/ fax/ email	3,7%	(27,8%)
	Web o portal propio	5,6%	(-20,3%)
	Otras web o portales	3,5%	(-8,7%)
Portal de viaje		12,6%	(-1,4%)
Portal alojativo		8,2%	(16,6%)
Cesión gratuita amigos o familiares		5,1%	(-4,4%)
Cesión pagada amigos o familiare		1,2%	(30,3%)
Premio, regalo de empresa o promoción		0,9%	(9,9%)
Propietario de la vivienda		2,1%	(-9,7%)
no contesta		8,1%	(13,4%)
time sharing o similar	time sharing o similar	3,6%	(-27,9%)

% de turistas (variación interanual)

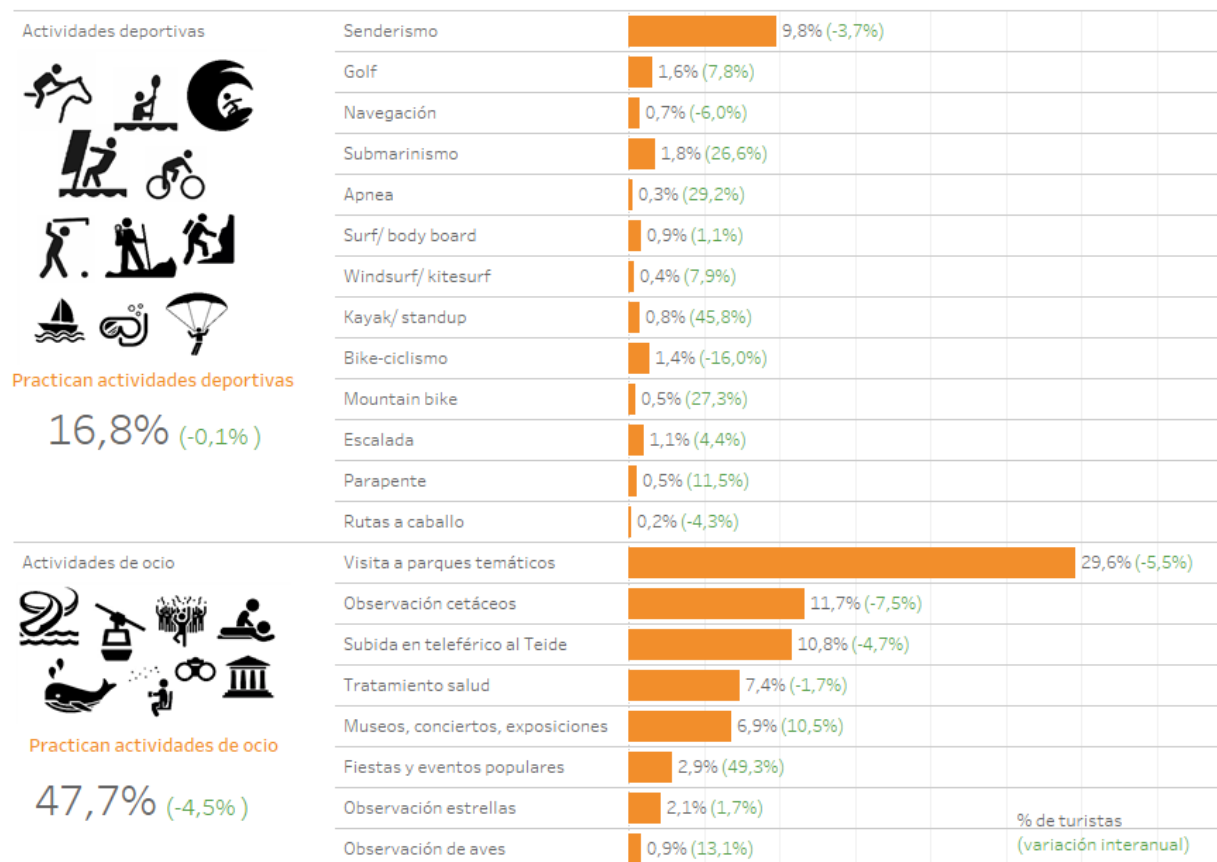
Vuelo

Turoperador / agencia de viajes 47,0% (2,4%)	Oficina de ventas	24,5%	(1,0%)
	Web, portal propio	14,9%	(-1,2%)
	Teléfono/ fax/ email	4,5%	(36,7%)
	Otras web o portales	3,0%	(-4,6%)
Contratación con la compañía 35,5% (-3,6%)	Oficina de ventas	2,6%	(24,2%)
	Web / portal propio	27,5%	(-7,7%)
	Teléfono / fax / email	2,8%	(55,8%)
	Otras web o portales	2,5%	(-17,0%)
plataforma/ portal web		15,6%	(-0,3%)
no contesta	no contesta	2,0%	(14,3%)

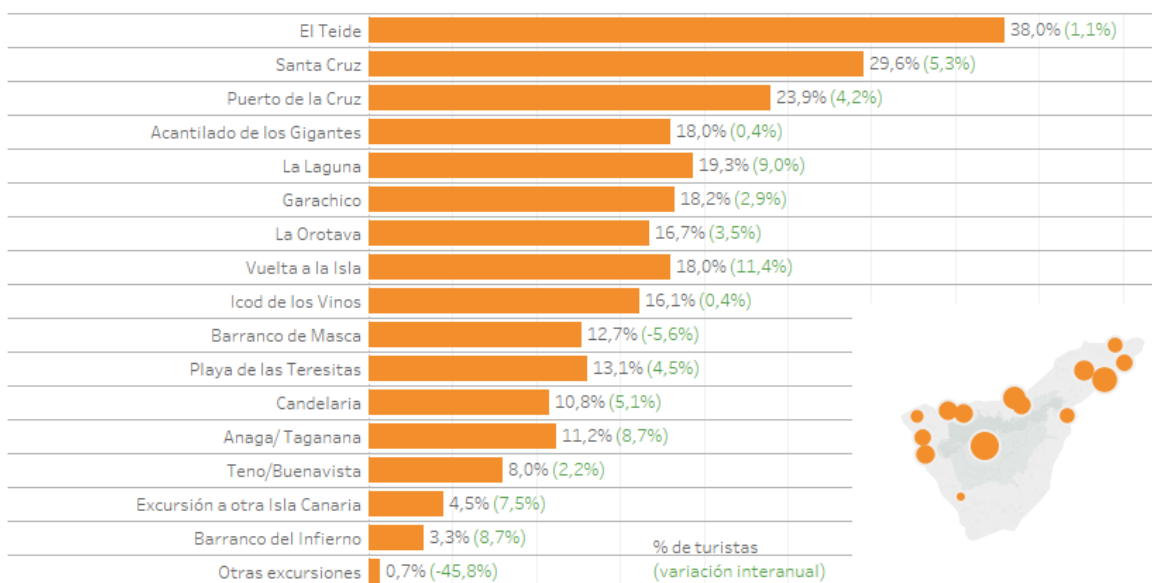
% de turistas (variación interanual)

¿Qué hace mientras están en Tenerife?

Practican alguna actividad turística 54,5% (-4,2%)



Visitan lugares de interés turístico 56,0%(0,3%)



¿Cuánto gastan en su viaje?

Gasto por persona	Gasto total	1.111€ (2,4%)		
	Gasto en origen	733€ (3,0%)		
	Gasto en destino	383€ (1,4%)		
Gasto por persona y día	Gasto total	123€ (1,2%)		
	Gasto en origen	81€ (1,7%)		
	Gasto en destino	42€ (0,4%)		

gasto €
(variación interanual)



Distribución del gasto en destino (%)

Servicios pagados dentro del alojamiento	Alojamiento pagado en Tenerife	8,9%	
	Gastos extras dentro de su alojamiento (compras, minibar, cafetería, restaurante,...)	6,8%	
	Tratamientos de salud (wellness, Spa, hidroterapia, pagados en su alojamiento)	0,9%	
	Cuotas de time sharing/gastos de mantenimiento o reforma de viviendas particulares	0,2%	
	Otros gastos en el alojamiento	1,2%	
Consumos y compras fuera del alojamiento	Restaurantes, cafeterías, bares	33,7%	
	Compras de comida y bebida (en supermercados y tiendas de alimentación, licorerías)	11,8%	
	Compras (todas las compras excepto comida/bebida)	15,0%	
	Servicios de telefonía, Internet, lavandería, peluquería, tumbonas, sombrillas, etc.	0,7%	
Ocio, diversión, deporte, cultura	Discotecas, disco-pubs, salas de baile	1,4%	
	Práctica de deportes	1,5%	
	Parques acuáticos, botánicos, zoológicos	3,5%	
	Museos, actividades culturales, espectáculos	0,5%	
	Excursiones y otras actividades (teleférico, ballenas, observación de aves/estrellas,...)	4,3%	
	Tratamientos de salud (wellness, Spa, hidroterapia, pagados fuera de su alojamiento)	0,3%	
	Gasto en Casinos de juego	0,1%	
Desplazamientos	Transporte público (taxis, autobuses, tranvía)	2,6%	
	Alquiler de coche (incluidos gasolina y parking)	6,7%	
Otros gastos	Otros gastos	0,2%	

Fuente: Encuesta sobre el turista que visita Tenerife, Cabildo de Tenerife. Elaboración: Turismo de Tenerife

% sobre el gasto total en destino