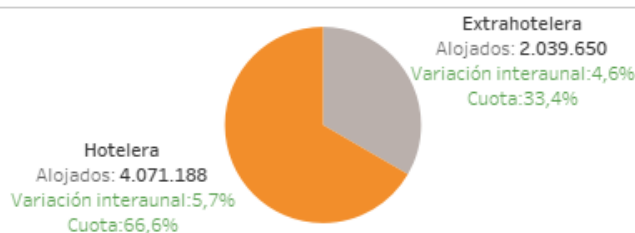


Alojados en Tenerife

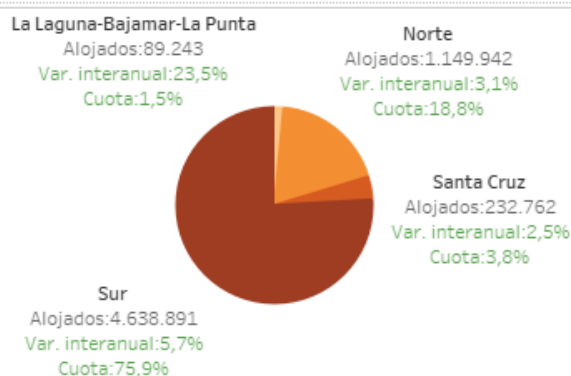
Alojados (total)	6.110.838
Var. interanual	5,3%
diferencia interanual	308.884



categoría

Categoría	Alojados	Var. interanual
★★★★★★★★	844.394	25,2%
★★★★★★	2.324.201	2,1%
★★★★	676.985	0,2%
★★★	166.822	-1,2%
★	58.786	4,2%

zona de alojamiento



País de residencia

País	Alojados (var.int)
Reino Unido	2.156.924 (6,4%)
España	1.482.908 (13,8%)
Alemania	565.761 (-11,8%)
Francia	208.705 (7,4%)
Holanda	172.138 (-0,8%)
Resto de Europa	167.655 (6,7%)
Países del Este	164.054 (-4,2%)
Bélgica	161.047 (1,2%)
Italia	153.665 (3,5%)
Irlanda	140.855 (17,6%)
Suecia	130.593 (-6,8%)
Finlandia	113.389 (5,6%)
Rusia	98.826 (20,2%)
Dinamarca	95.820 (13,1%)
Resto del Mundo	83.087 (-0,7%)
Noruega	79.523 (9,8%)
Suiza	51.396 (-8,2%)
Austria	33.342 (-5,0%)
Estados Unidos	26.441 (16,5%)
Resto de América	24.709 (13,8%)

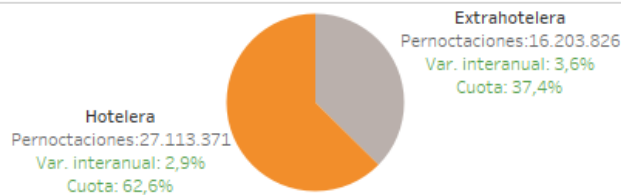
Indicadores Turísticos

(año 2019)
(datos definitivos)

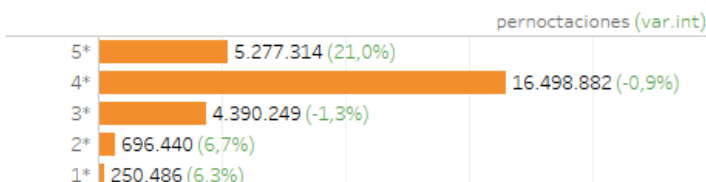


Pernoctaciones

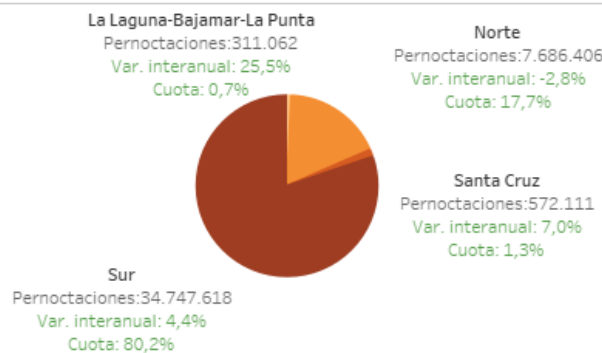
Pernoctaciones	43.317.197
var. interanual	3,2%
dif. interanual	1.337.898



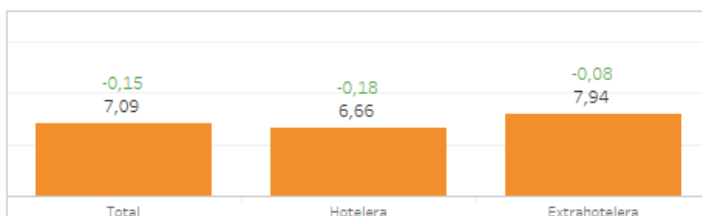
categoría



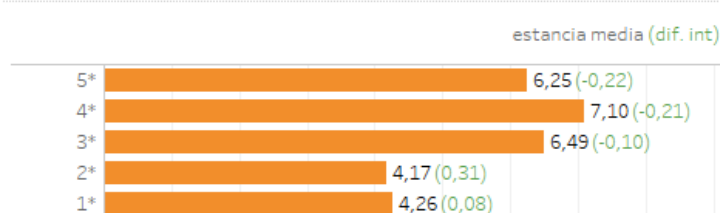
Zona de alojamiento



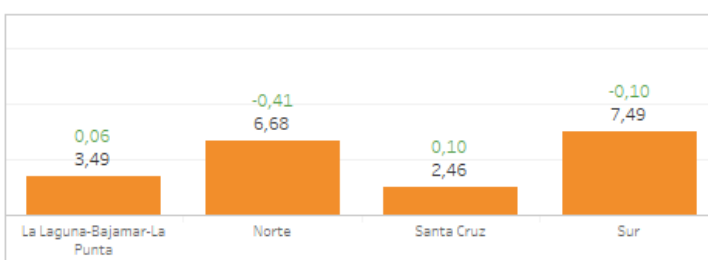
Estancia media



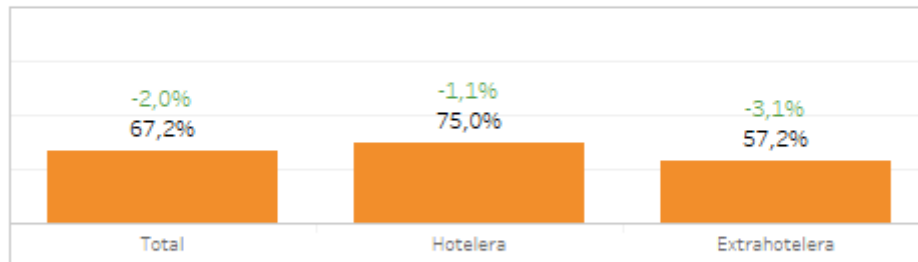
categoría



Zona de alojamiento



Índice de ocupación

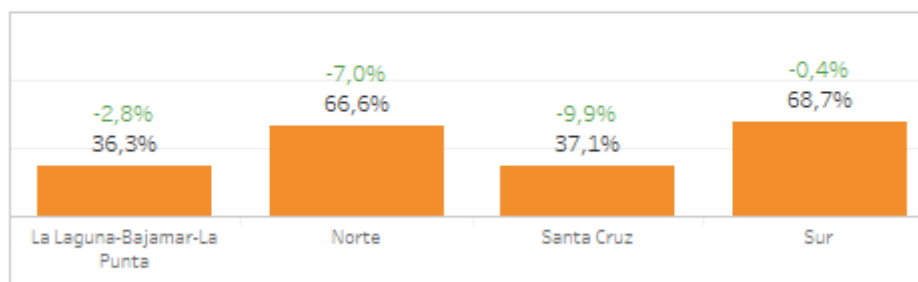


categoría

Índice de ocupación (var.int)



Zona de alojamiento



Fuente: Desarrollo Económico. Cabildo de Tenerife.

Elaboración: Turismo de Tenerife