

Indicadores Turísticos

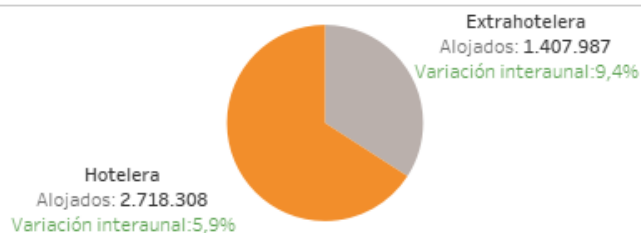
(acumulado agosto 2019)

(datos definitivos)



Alojados en Tenerife

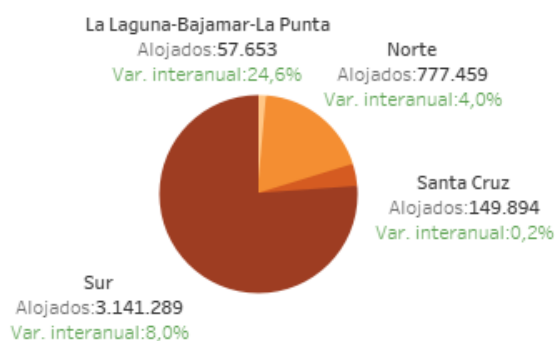
Alojados (total)	4.126.295
Var. interanual	7,1%
diferencia interanual	273.025



categoría

categoría	Alojados	Var. interanual
★★★★★★★★	561.300	29,6%
★★★★★★	1.557.123	1,7%
★★★★	448.336	-1,3%
★★★	112.130	0,8%
★	39.419	7,8%

zona de alojamiento



País de residencia

País de residencia	Alojados (var.int)
Reino Unido	1.468.939 (9,9%)
España	1.033.689 (13,7%)
Alemania	376.530 (-8,7%)
Francia	146.008 (7,8%)
Holanda	116.974 (-2,6%)
Países del Este	111.251 (-2,6%)
Resto de Europa	110.022 (4,8%)
Bélgica	108.427 (3,9%)
Italia	102.324 (2,7%)
Irlanda	95.215 (16,3%)
Suecia	73.412 (-13,2%)
Rusia	65.804 (28,8%)
Dinamarca	64.297 (17,6%)
Finlandia	63.040 (4,5%)
Resto del Mundo	54.825 (-0,5%)
Noruega	48.104 (14,2%)
Suiza	30.880 (-7,9%)
Austria	22.248 (-3,0%)
Estados Unidos	18.028 (21,2%)
Resto de América	16.278 (10,2%)

Fuente: Desarrollo Económico. Cabildo de Tenerife.

Elaboración: Turismo de Tenerife

Indicadores Turísticos

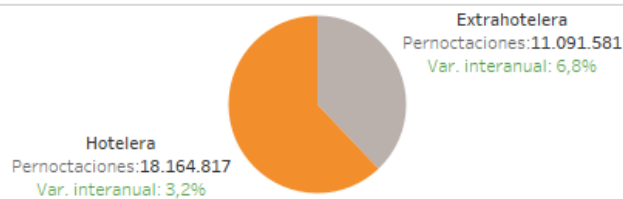
(acumulado agosto 2019)

(datos definitivos)

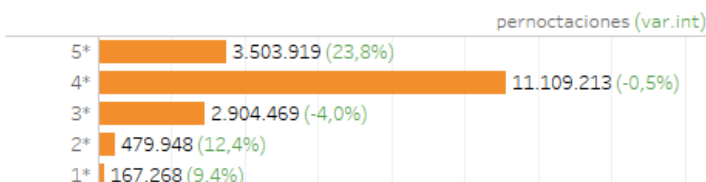


Pernoctaciones

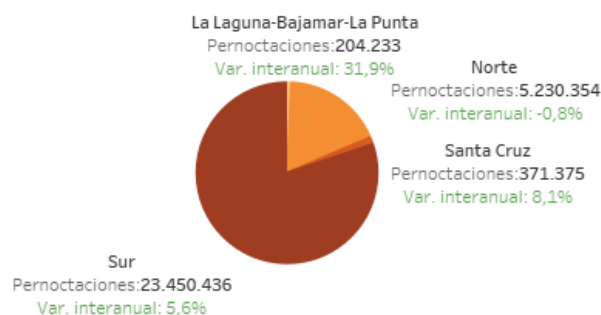
Pernoctaciones	29.256.398
var. interanual	4,5%
dif. interanual	1.271.439



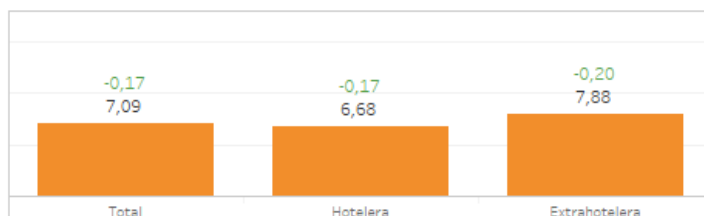
categoría



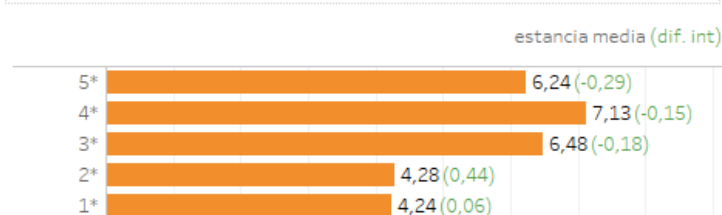
Zona de alojamiento



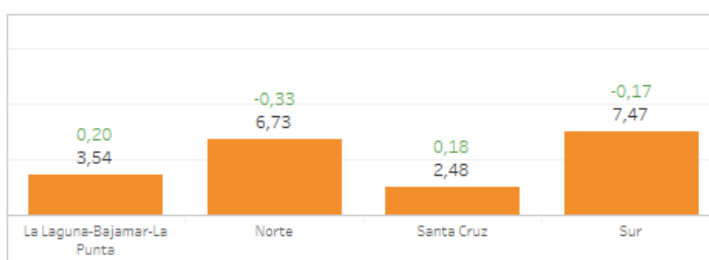
Estancia media



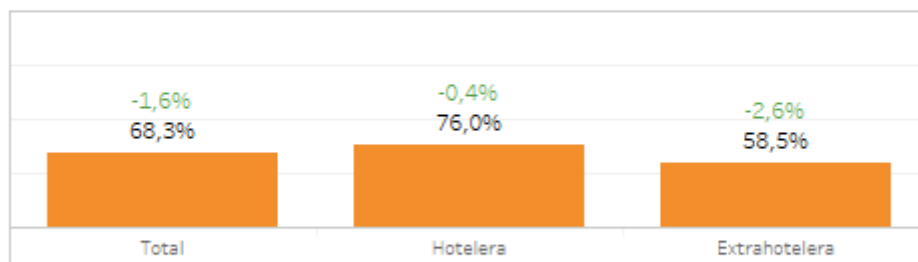
categoría



Zona de alojamiento



Índice de ocupación

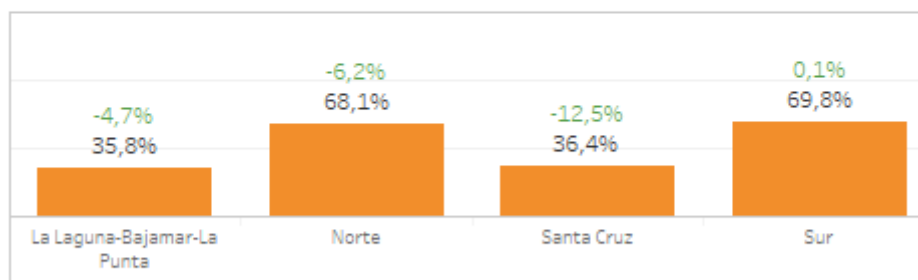


categoría

Índice de ocupación (var.int)



Zona de alojamiento



Fuente: Desarrollo Económico. Cabildo de Tenerife.

Elaboración: Turismo de Tenerife