

Indicadores Turísticos

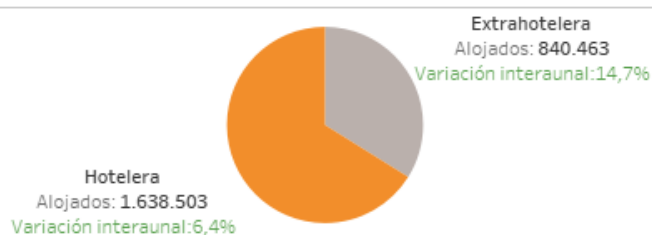
(acumulado mayo 2019)

(datos definitivos)



Alojados en Tenerife

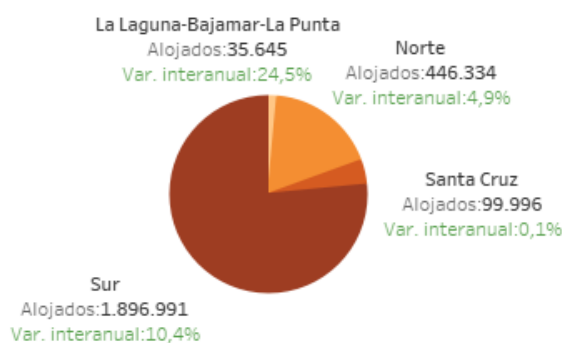
Alojados (total)	2.478.966
Var. interanual	9,1%
diferencia interanual	206.230



categoría

	Alojados	Var. interanual
★★★★★★★★	348.148	34,3%
★★★★★★	925.094	1,5%
★★★★	264.808	-3,4%
★★	74.704	5,2%
★	25.749	8,4%

zona de alojamiento



País de residencia

	Alojados (var.int)
Reino Unido	895.228 (14,1%)
España	499.023 (14,7%)
Alemania	248.183 (-4,8%)
Francia	91.021 (6,1%)
Holanda	70.434 (-0,7%)
Bélgica	69.805 (3,5%)
Países del Este	68.338 (3,7%)
Suecia	67.325 (-15,7%)
Italia	65.398 (7,7%)
Finlandia	61.608 (4,2%)
Resto de Europa	60.900 (5,3%)
Dinamarca	56.133 (16,5%)
Irlanda	53.488 (19,2%)
Noruega	42.157 (15,0%)
Rusia	38.994 (30,6%)
Resto del Mundo	34.491 (8,8%)
Suiza	20.897 (-2,5%)
Austria	14.699 (0,8%)
Estados Unidos	11.405 (25,7%)
Resto de América	9.439 (8,4%)

Fuente: Desarrollo Económico. Cabildo de Tenerife.

Elaboración: Turismo de Tenerife

Indicadores Turísticos

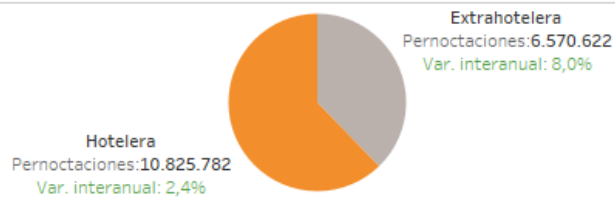
(acumulado mayo 2019)

(datos definitivos)

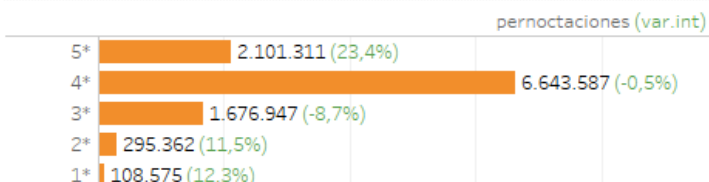


Pernoctaciones

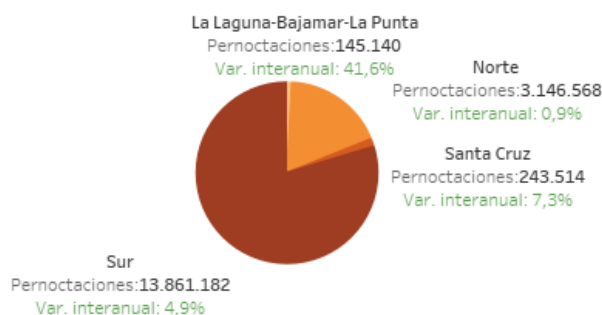
Pernoctaciones	17.396.404
var. interanual	4,4%
dif. interanual	737.224



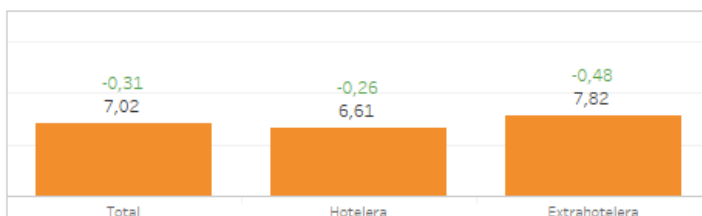
categoría



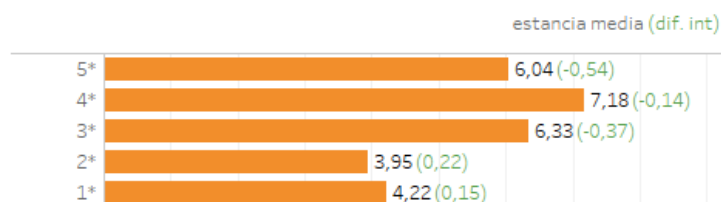
Zona de alojamiento



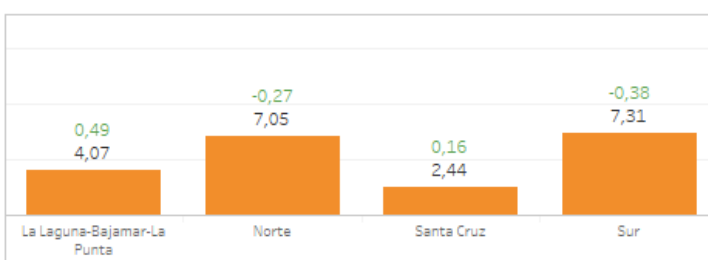
Estancia media



categoría



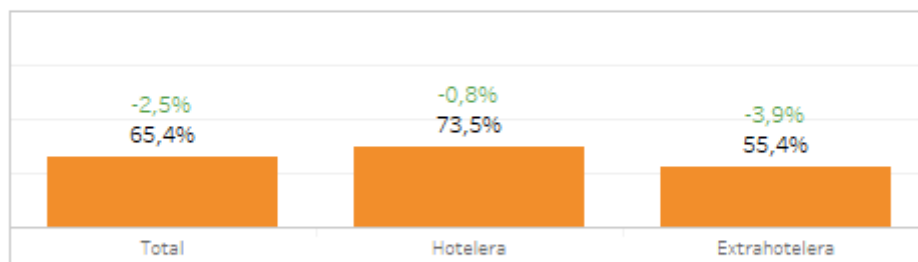
Zona de alojamiento



Fuente: Desarrollo Económico. Cabildo de Tenerife.

Elaboración: Turismo de Tenerife

Índice de ocupación

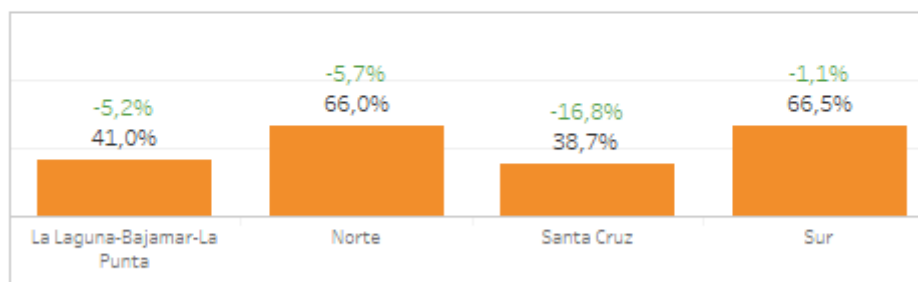


categoría

Índice de ocupación (var.int)



Zona de alojamiento



Fuente: Desarrollo Económico. Cabildo de Tenerife.

Elaboración: Turismo de Tenerife