

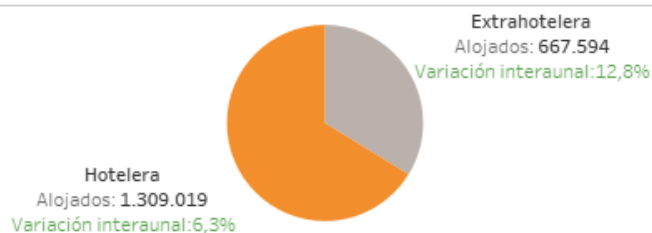
Indicadores Turísticos

(acumulado abril 2019)

(datos definitivos)

Alojados en Tenerife

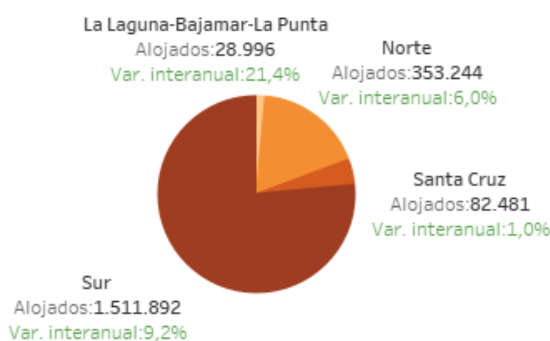
Alojados (total)	1.976.613
Var. interanual	8,4%
diferencia interanual	153.154



categoría

	Alojados	Var. interanual
★★★★★★★★	283.682	33,4%
★★★★★★	733.082	1,3%
★★★★	211.706	-2,6%
★★	59.526	2,0%
★	21.023	7,3%

zona de alojamiento



País de residencia

	Alojados (var.int)
Reino Unido	695.476 (13,1%)
España	359.460 (12,5%)
Alemania	205.747 (-3,4%)
Francia	72.950 (4,5%)
Suecia	65.869 (-15,8%)
Finlandia	60.718 (5,3%)
Bélgica	59.089 (3,8%)
Holanda	56.985 (2,6%)
Italia	55.810 (10,1%)
Países del Este	54.372 (4,9%)
Dinamarca	52.657 (14,9%)
Resto de Europa	48.519 (3,0%)
Irlanda	41.920 (22,4%)
Noruega	41.296 (16,3%)
Rusia	30.708 (30,8%)
Resto del Mundo	28.724 (10,5%)
Suiza	17.403 (-1,4%)
Austria	12.738 (18,8%)
Estados Unidos	8.891 (18,1%)
Resto de América	7.281 (3,9%)

Fuente: Desarrollo Económico. Cabildo de Tenerife.

Elaboración: Turismo de Tenerife

Indicadores Turísticos

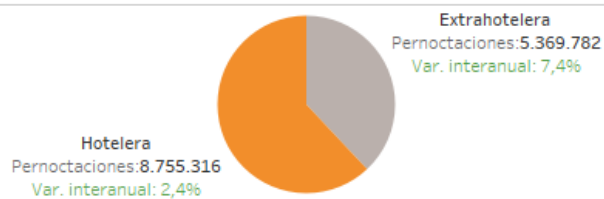
(acumulado abril 2019)

(datos definitivos)

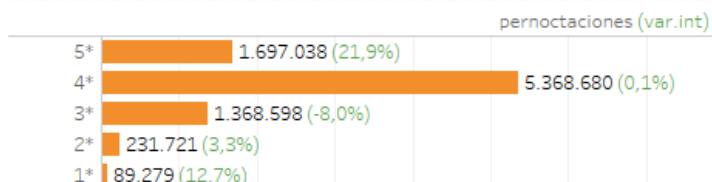


Pernoctaciones

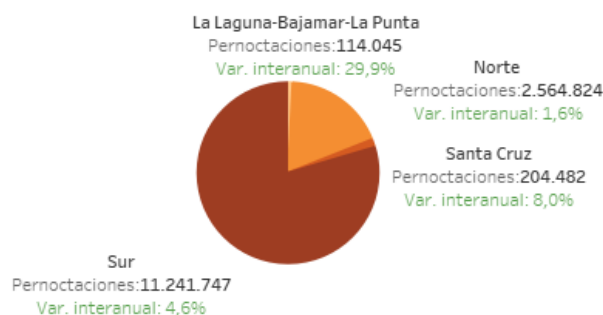
Pernoctaciones	14.125.098
var. interanual	4,3%
dif. interanual	579.506



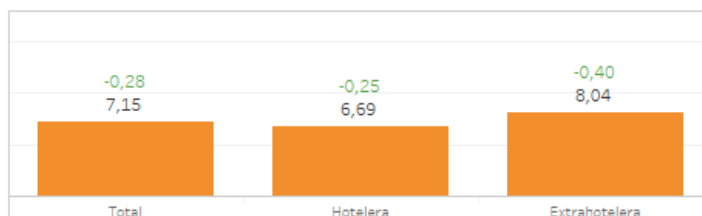
categoría



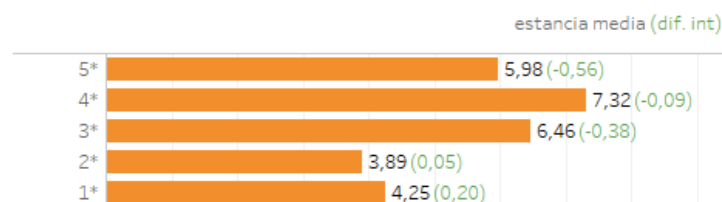
Zona de alojamiento



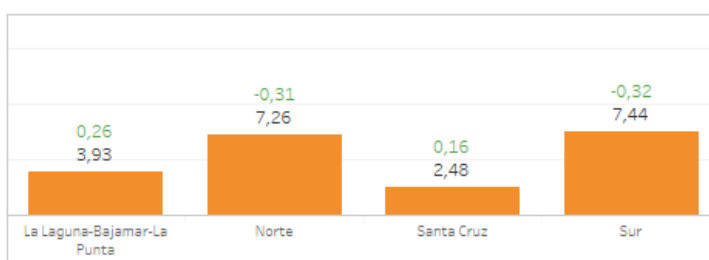
Estancia media



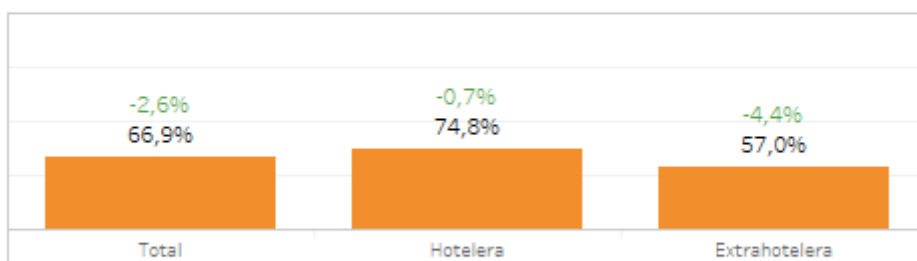
categoría



Zona de alojamiento



Índice de ocupación

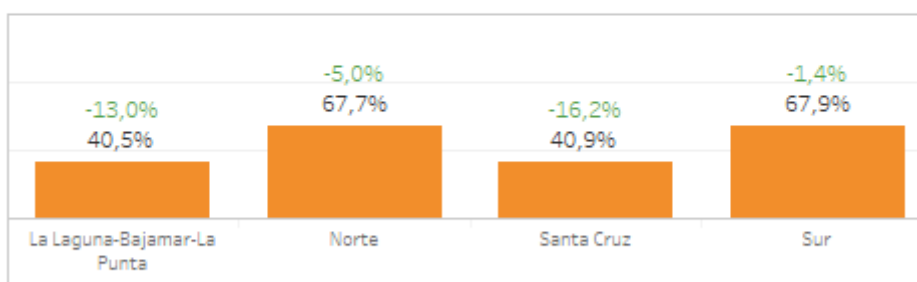


categoría

Índice de ocupación (var.int)



Zona de alojamiento



Fuente: Desarrollo Económico. Cabildo de Tenerife.

Elaboración: Turismo de Tenerife