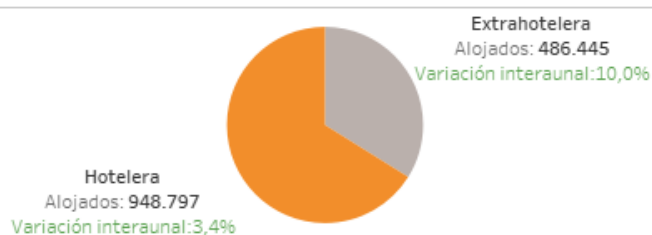


Alojados en Tenerife

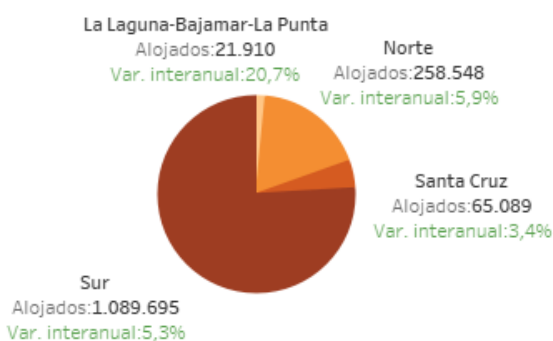
Alojados (total)	1.435.242
Var. interanual	5,5%
diferencia interanual	75.207



categoría

	Alojados	Var. interanual
★★★★★★★★	188.354	18,6%
★★★★★★	540.025	0,6%
★★★★	158.091	-2,3%
★★	46.353	2,5%
★	15.974	4,1%

zona de alojamiento



País de residencia

	Alojados (var.int)
Reino Unido	496.922 (9,5%)
España	227.937 (3,0%)
Alemania	157.462 (-4,7%)
Suecia	57.507 (-13,6%)
Finlandia	53.703 (4,2%)
Francia	51.557 (9,6%)
Dinamarca	45.690 (15,1%)
Bélgica	42.654 (2,1%)
Italia	42.020 (9,6%)
Países del Este	41.117 (11,7%)
Holanda	39.989 (6,1%)
Noruega	36.448 (16,1%)
Resto de Europa	36.011 (0,4%)
Irlanda	29.577 (17,3%)
Rusia	21.571 (28,9%)
Resto del Mundo	21.276 (8,0%)
Suiza	12.278 (1,9%)
Austria	9.829 (14,8%)
Estados Unidos	6.158 (9,9%)
Resto de América	5.536 (6,3%)

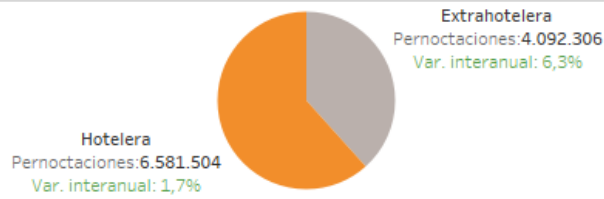
Indicadores Turísticos

(I trimestre 2019)
(datos definitivos)



Pernoctaciones

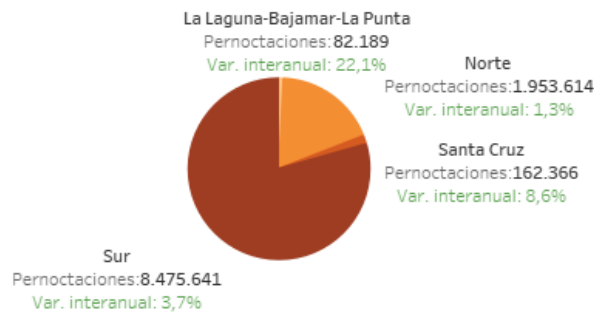
Pernoctaciones	10.673.810
var. interanual	3,4%
dif. interanual	355.369



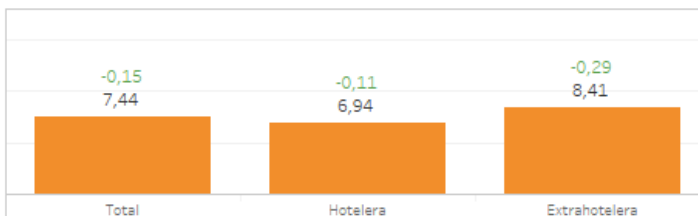
categoría

categoría	pernoctaciones (var.int)
5*	1.234.975 (19,4%)
4*	4.056.125 (-0,3%)
3*	1.043.183 (-7,8%)
2*	179.733 (3,0%)
1*	67.488 (9,3%)

Zona de alojamiento



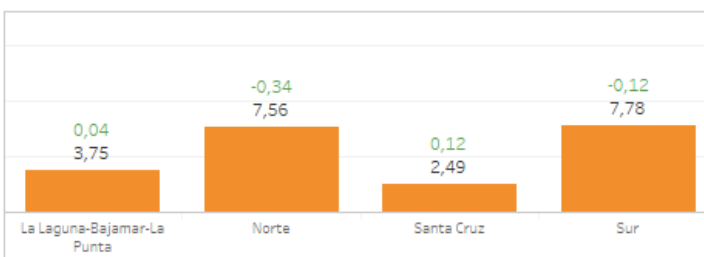
Estancia media



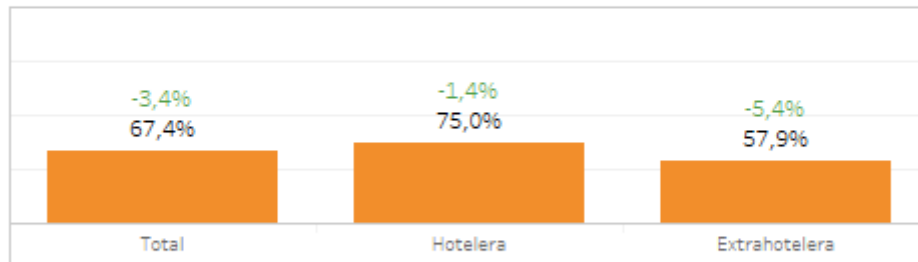
categoría

categoría	estancia media (dif. int)
5*	6,56 (0,05)
4*	7,51 (-0,07)
3*	6,60 (-0,40)
2*	3,88 (0,02)
1*	4,22 (0,20)

Zona de alojamiento



Índice de ocupación

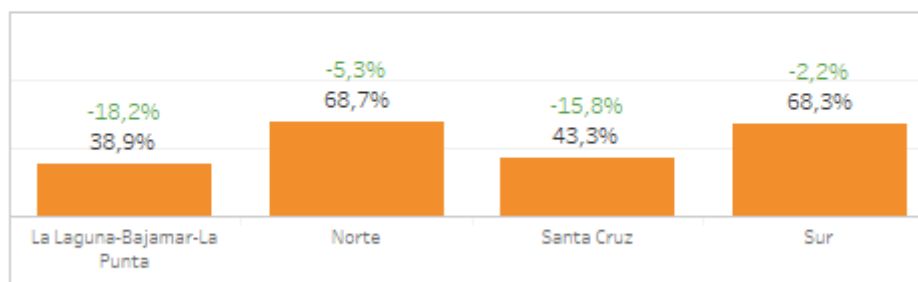


categoría

Índice de ocupación (var.int)



Zona de alojamiento



Fuente: Desarrollo Económico. Cabildo de Tenerife.

Elaboración: Turismo de Tenerife