

Indicadores Turísticos

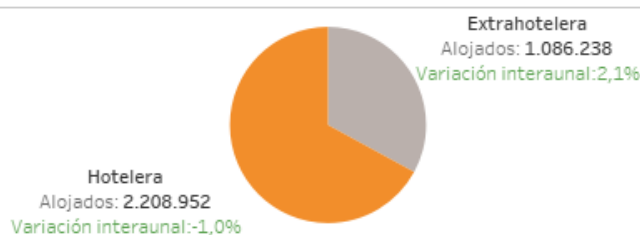
(acumulado julio 2018)

(datos definitivos)



Alojados en Tenerife

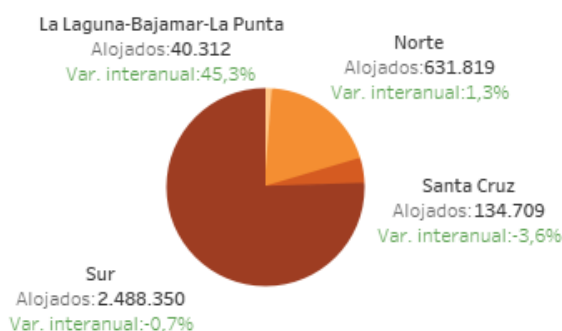
Alojados (total)	3.295.190
Var. interanual	0,0%
diferencia interanual	-830



categoría

Categoría	Alojados	Var. interanual
★★★★★	369.786	4,2%
★★★★	1.317.602	-0,3%
★★★	391.829	-5,4%
★★	97.494	-11,0%
★	32.241	-1,3%

zona de alojamiento



País de residencia

País	Alojados (var.int)
Reino Unido	1.151.020 (-4,4%)
España	729.648 (4,0%)
Alemania	361.971 (2,3%)
Suecia	83.324 (-5,5%)
Finlandia	60.172 (12,8%)
Francia	115.833 (3,9%)
Bélgica	91.941 (0,0%)
Dinamarca	53.211 (-9,9%)
Holanda	100.922 (4,3%)
Italia	82.595 (-5,1%)
Países del Este	97.843 (12,3%)
Noruega	41.161 (-6,8%)
Irlanda	70.144 (14,5%)
Rusia	44.252 (-11,4%)
Suiza	30.447 (-2,4%)
Austria	20.432 (-0,6%)
Resto de Europa	88.255 (-6,0%)
Estados Unidos	13.296 (5,1%)
Resto de América	12.888 (18,8%)
Resto del Mundo	45.835 (25,5%)

Fuente: Desarrollo Económico. Cabildo de Tenerife.

Elaboración: Turismo de Tenerife

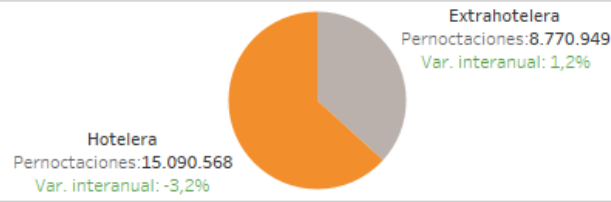
Indicadores Turísticos

(acumulado julio 2018)
(datos definitivos)

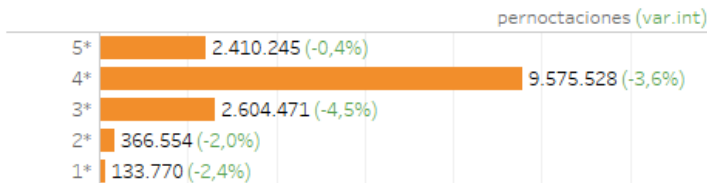


Pernoctaciones

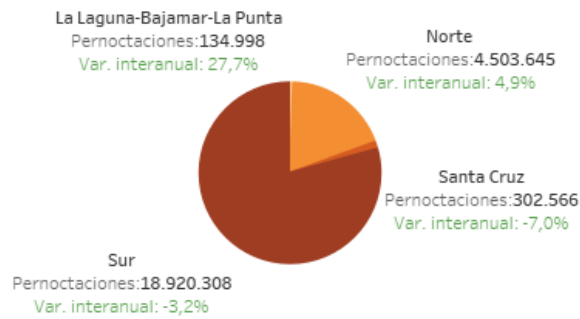
Pernoctaciones	23.861.517
var. interanual	-1,7%
dif. interanual	-400.809



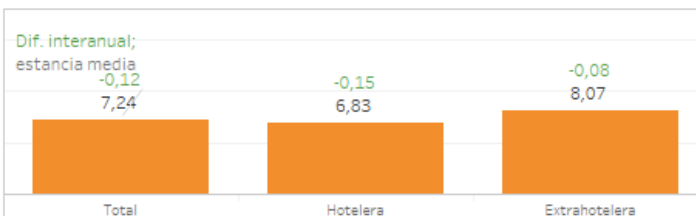
categoría



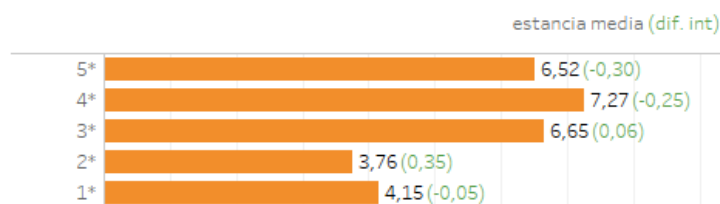
Zona de alojamiento



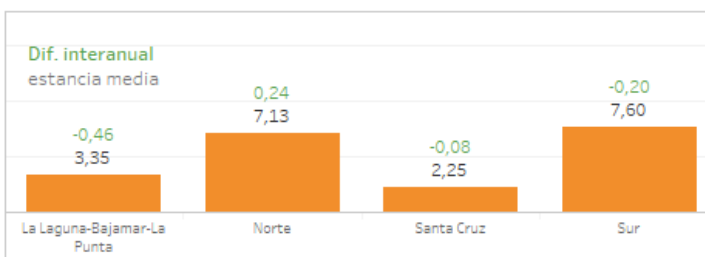
Estancia media



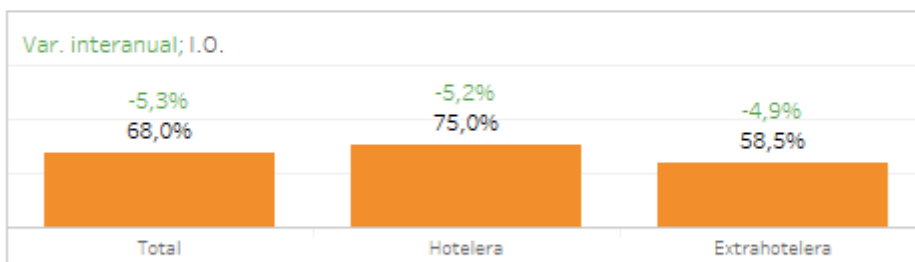
categoría



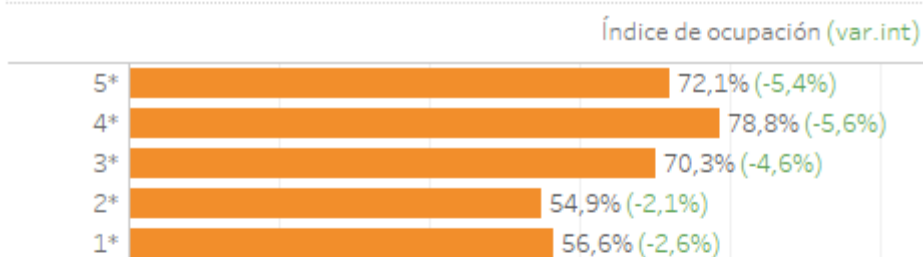
Zona de alojamiento



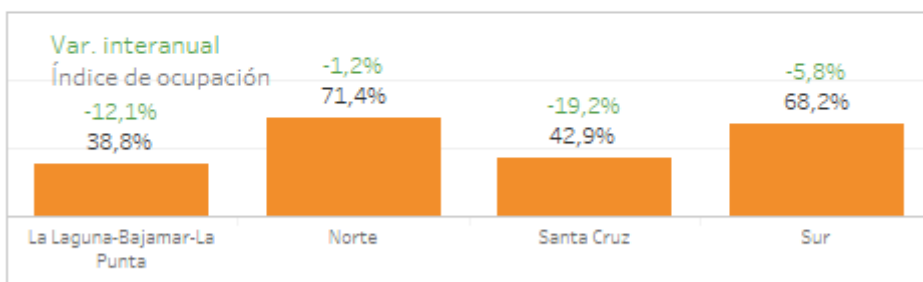
Índice de ocupación



categoría



Zona de alojamiento



Fuente: Desarrollo Económico. Cabildo de Tenerife.

Elaboración: Turismo de Tenerife