

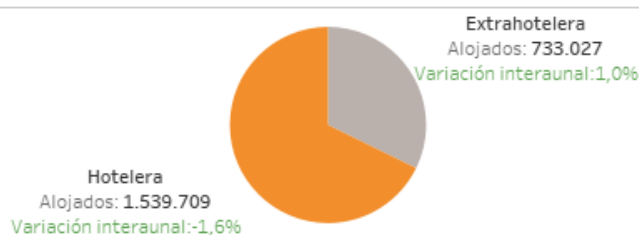
Indicadores Turísticos

(acumulado mayo 2018)

(datos definitivos)

Alojados en Tenerife

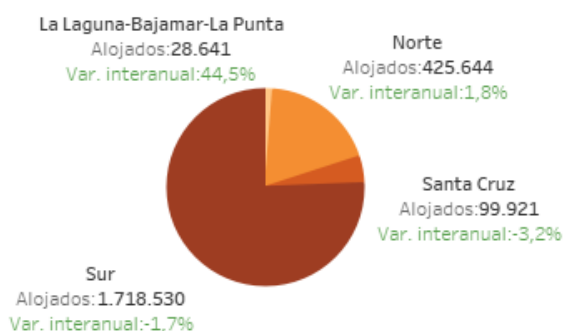
Alojados (total)	2.272.736
Var. interanual	-0,7%
diferencia interanual	-16.997



categoría

Categoría	Alojados	Var. interanual
★★★★★★★★	259.235	1,5%
★★★★★★	911.661	0,1%
★★★★	274.070	-5,8%
★★★	70.979	-14,2%
★	23.764	-1,5%

zona de alojamiento



País de residencia

País	Alojados (var.int)
Reino Unido	784.285 (-4,9%)
España	435.005 (3,2%)
Alemania	260.805 (0,9%)
Suecia	79.829 (-5,9%)
Finlandia	59.108 (12,4%)
Francia	85.776 (2,5%)
Bélgica	67.448 (2,4%)
Dinamarca	48.178 (-11,8%)
Holanda	70.946 (3,9%)
Italia	60.736 (-6,4%)
Países del Este	65.878 (14,6%)
Noruega	36.674 (-9,3%)
Irlanda	44.874 (18,3%)
Rusia	29.864 (-9,0%)
Suiza	21.436 (-4,9%)
Austria	14.578 (-3,9%)
Resto de Europa	57.846 (-6,9%)
Estados Unidos	9.070 (2,7%)
Resto de América	8.709 (15,4%)
Resto del Mundo	31.691 (25,7%)

Fuente: Desarrollo Económico. Cabildo de Tenerife.

Elaboración: Turismo de Tenerife

Indicadores Turísticos

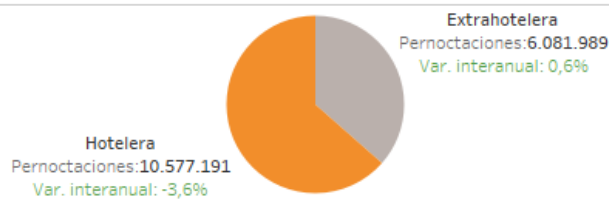
(acumulado mayo 2018)

(datos definitivos)

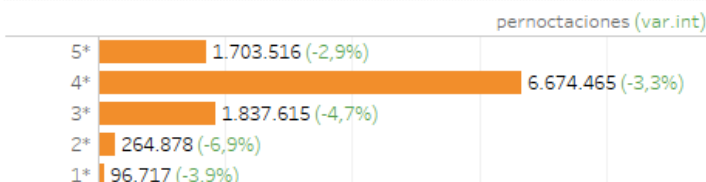


Pernoctaciones

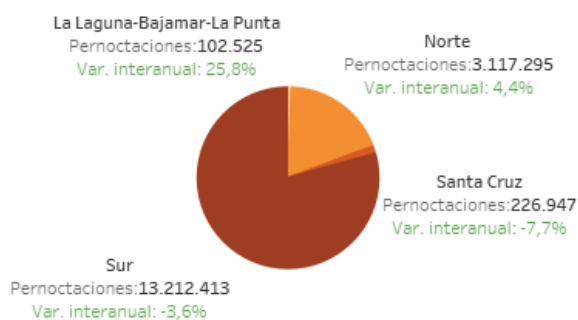
Pernoctaciones	16.659.180
var. interanual	-2,1%
dif. interanual	-354.232



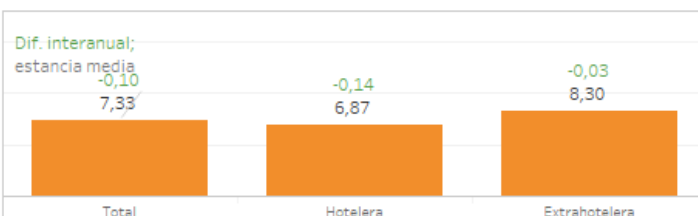
categoría



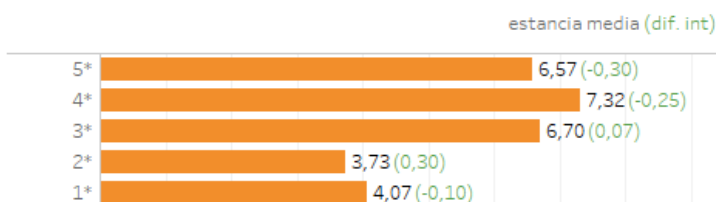
Zona de alojamiento



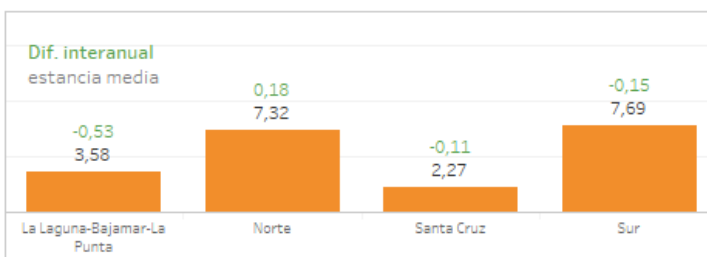
Estancia media



categoría



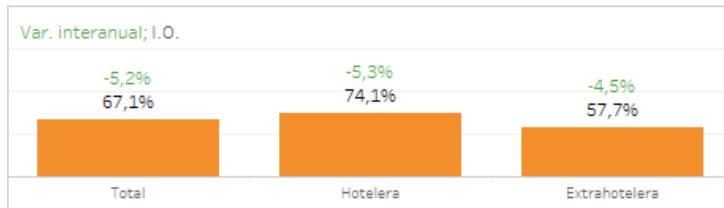
Zona de alojamiento



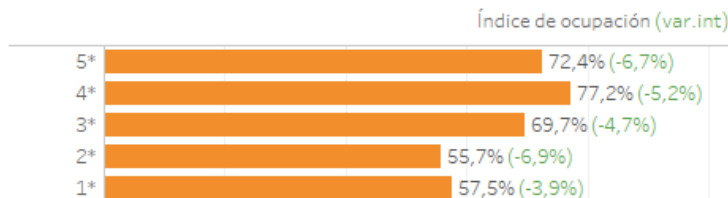
Fuente: Desarrollo Económico. Cabildo de Tenerife.

Elaboración: Turismo de Tenerife

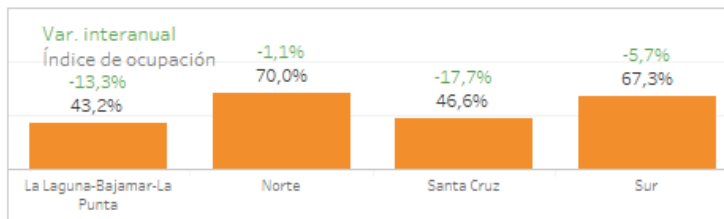
Índice de ocupación



categoria



Zona de alojamiento



Fuente: Desarrollo Económico. Cabildo de Tenerife.
Elaboración: Turismo de Tenerife