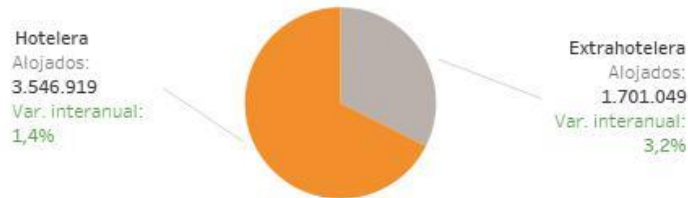


Alojados en Tenerife

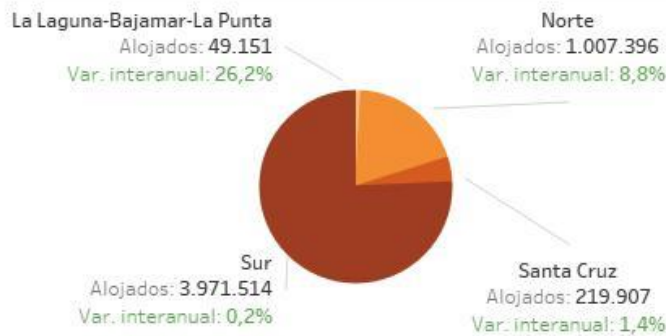
Alojados (total)	5.247.968
Var. interanual	2,0%
diferencia interanual	101.787



categoría

	Alojados	Var. interanual
★★★★★	578.425	8,8%
★★★★	2.098.311	1,8%
★★★	649.602	-7,9%
★★	168.772	15,5%
★	51.809	-4,6%

zona de alojamiento

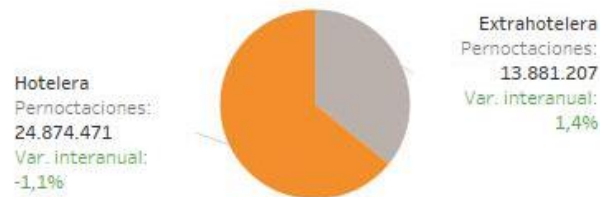


País de residencia

País	Alojados (var.int)
Reino Unido	1.912.538 (1,4%)
España	1.134.715 (3,6%)
Alemania	577.863 (-4,4%)
Francia	172.392 (10,1%)
Holanda	157.071 (0,7%)
Resto de Europa	153.738 (9,1%)
Bélgica	142.049 (0,0%)
Países del Este	141.051 (12,7%)
Italia	137.957 (-5,4%)
Suecia	129.065 (3,6%)
Irlanda	98.176 (13,0%)
Finlandia	82.438 (2,7%)
Rusia	81.868 (-6,6%)
Dinamarca	79.315 (1,4%)
Noruega	65.167 (-5,4%)
Resto del Mundo	59.880 (18,7%)
Suiza	52.793 (0,9%)
Austria	32.875 (7,5%)
Estados Unidos	19.217 (24,0%)
Resto de América	17.800 (1,0%)

Pernoctaciones

Pernoctaciones	38.755.678
var. interanual	-0,2%
dif. interanual	-78.524



categoría



Zona de alojamiento



Estancia media



categoría



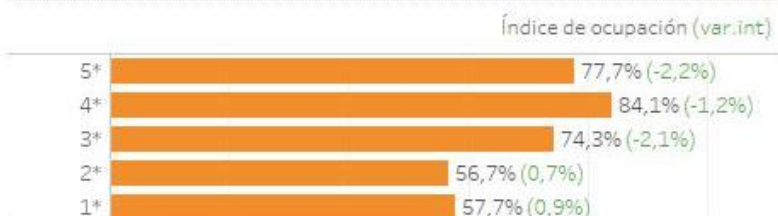
Zona de alojamiento



Índice de ocupación



categoría



Zona de alojamiento



Fuente: Desarrollo Económico. Cabildo de Tenerife.
Elaboración: Turismo de Tenerife