

Los turistas de Tenerife

Verano 2014

¿Cómo son?

*(Variación interanual)



Media de edad 41,0 años (-0,2 años)



Acompañantes en el viaje Parejas 50,7 % (-4,7 %)



*% turistas

Turismo familiar 21,7 % (+6,7 %)

Renta media familiar 49.889,6 € (-1,0 %)



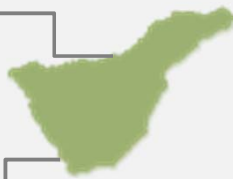
Fidelidad Han visitado Tenerife en otra ocasión 52,2 %

*% turistas

Han visitado Tenerife en los últimos 5 años 34,3 %

¿Dónde se alojan?

Norte de la Isla
18,4 %
(+2,6 %)



Sur de la Isla
80,4 %
(-1,2 %)

*% turistas

H Hotel / aparthotel 63,6 %

A Apartamento 17,1 %

TS Time sharing 7,2 %

CP Casa particular 12,0 %

R Turismo rural 0,1 %

Otro tipo de alojamiento 0,0 %

*% turistas

¿Cómo contratan el viaje?

Paquete turístico
56,7 % (+5,5 %)



Pensión alimenticia contratada

No contrata pensión 25,2 %



Desayuno 10,0 %



Media pensión 25,7 %



Pensión completa 5,0 %



Todo Incluido 25,8 %



Servicios independientes

41,8 % (-8,4 %)



*% turistas

Fórmula de contratación vuelo y alojamiento

Vuelo

TTOO/ Agencia de viajes 69,5 %
Internet 31,6 %
Oficina de ventas 35,2 %
Teléfono/fax 2,7 %



Alojamiento

TTOO/ Agencia de viajes 73,0 %
Internet 36,7 %
Oficina de ventas 34,0 %
Teléfono/fax 2,3 %

Directamente con la compañía 29,7 %
Internet 29,0 %
Oficina de ventas/teléfono/fax 0,7 %



Directamente con el alojamiento 10,2 %
Internet 9,0 %
Oficina de ventas/teléfono/fax 1,2 %

Otra modalidad 16,4 %

Uso de internet en la organización del viaje 82,8 % (-1,0 %)

Información general sobre Tenerife
31,0 % (+0,9 %)



Consultas de servicios
19,7 % (+1,4 %)

Reserva y compra de servicios
63,1 % (-1,7 %)









*% turistas

Los turistas de Tenerife

Verano 2014

¿Qué hace mientras está en Tenerife?

Practican alguna actividad turística 64,0 % (-5,3 %)

	42,1 %	Visita a parques temáticos
	17,5 %	Observación de cetáceos
	13,2 %	Subida en teleférico al Teide
	11,9 %	Senderismo
	6,3 %	Tratamientos de salud
	5,5 %	Visita a museos, conciertos, exposiciones
	4,3 %	Excursión otra isla Canaria
	3,5 %	Navegación















Otras actividades practicadas

Observación de estrellas	3,3 %	
Deporte de aventura	3,1 %	
Asiste a fiestas y eventos populares	2,9 %	
Buceo	2,7 %	
Surf/ Windsurf/ Kitesurf	2,2 %	
Bike-Ciclismo	2,2 %	
Golf	1,8 %	
Observación de aves	1,1 %	
Rutas a caballo	0,2 %	

*% turistas

Visitan lugares de interés turístico 59,4 % (-3,4 %)

	42,8 %	El Teide	La Laguna	17,4 %	
	31,3 %	Santa Cruz	La Orotava	16,1 %	
	27,9 %	Puerto de la Cruz	Barranco de Masca	14,5 %	
	24,9 %	Acantilado Los Gigantes	Playa de Las Teresitas	12,7 %	
	21,3 %	Garachico/ Icod de los Vinos	Candelaria	10,2 %	
	20,7 %	Recorridos por la Isla	Anaga / Taganana	8,4 %	
			Teno / Buenavista	6,7 %	

*% turistas

¿Cuánto gastan en su viaje a Tenerife?



Gasto global del turista de Tenerife

Gasto por turista	Gasto por turista y día
1.106,3 € (+0,8 %)	119,5 € (+2,2 %)

Gasto en origen

Gasto por turista	Gasto por turista y día
740,7 € (+1,6 %)	80,0 € (+3,0 %)

Gasto en destino

Gasto por turista	Gasto por turista y día
370,4 € (-1,0 %)	40,0 € (+0,5 %)

Distribución del gasto en destino

	32,8 %	Restaurantes	Alojamiento pagado en destino	4,1 %	
	16,8 %	Compras	Extras alojamiento	3,0 %	
	10,1 %	Compras de comida	Transporte público	2,8 %	
	6,7 %	Ocio / diversión / cultura	Ocio nocturno	2,8 %	
	9,9 %	Excursiones organizadas	Actividades deportivas	1,7 %	
	5,5 %	Alquiler de coches	Tratamientos de salud	1,1 %	

¿Cómo pasaron sus vacaciones en Tenerife?

Satisfacción global con sus vacaciones en Tenerife 8,5 puntos (sobre 10)

*(Variación interanual)

Fuente: Encuesta al Turismo Receptivo Cabildo Tenerife. Elaboración: Turismo de Tenerife