

SITUACIÓN TURÍSTICA DE TENERIFE

Abril 2014

(Datos definitivos 80,7%)

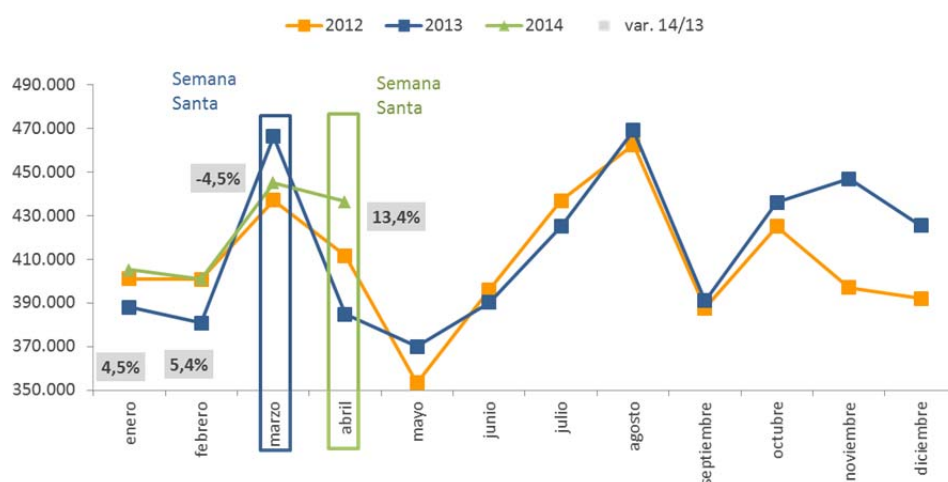
Situación general abril 2014

Turismo alojado

Durante el mes de abril se han alojado en los establecimientos turísticos Tenerife un total de 436.527 turistas, lo que ha supuesto un 13,4% más que en igual mes de 2013.

Un dato de variación sobre el que incide, de manera acentuada, el efecto calendario provocado por la festividad de la Semana Santa en meses diferentes entre 2013 (marzo) y en 2014 (abril). Un efecto que ya fue comentado en el balance del mes pasado. Esta disparidad provoca que la comparativa de resultados interanual se encuentre distorsionada con porcentajes de variación en marzo 2014 negativos o más atenuados (-4,5%), y sobre dimensionados en el mes de abril (+13,4%). Aunque en general afecta a muchos mercados en los que hay vacaciones en estas fechas, es especialmente importante en el mercado español.

EVOLUCIÓN MENSUAL DE LOS TURISTAS ALOJADOS EN TENERIFE



FUENTE: Desarrollo Económico, Cabildo Insular de Tenerife. ELABORACIÓN: Turismo de Tenerife

Si se acumulan ambos meses para reducir así el efecto sobre los datos, se obtiene para Tenerife un balance acumulado en este periodo de 881.588 alojados con un incremento del +3,6% respecto al año anterior.

El crecimiento alojativo en los hoteles es de un +14,1% en abril, con 289.059 alojados en el mes, y del +5,6% en el acumulado marzo y abril, con un cómputo de 582.166 alojados.

En los establecimientos extrahoteleros el resultado de abril es de 147.468 alojados (+12,3%) y en el acumulado marzo y abril, de 299.422 alojados, clientela que se mantiene estable en este periodo (-0,1%).

Todas las categorías hoteleras registraron un crecimiento en la cifra de alojados durante el mes de abril, con crecimiento del 14,8% en los hoteles de 4*, del 0,8% en los de 5*, y del

21% en los de 3*. También aumenta significativamente la cifra de alojados en las categorías inferiores.

Sin embargo, el balance de los dos meses acumulados de marzo y abril, indican una evolución positiva en los hoteles de 4* (5,8%) y de 3* (10,9%), pero no en los hoteles de 5* (-4,4%).

El resultado global de abril ha sido positivo en todas las zonas turísticas y en las diferentes modalidades alojativas, hotelera y extrahotelera, en cada zona. En el balance de marzo y abril también mantienen este resultado positivo en las zonas, a excepción de los establecimientos extrahoteleros de Sur, que pierden un -1,4%.

En lo que respecta a los datos de llegadas de pasajeros a la Isla (AENA), el mes de abril muestra un incremento de llegadas a Tenerife del +11,8% (+12% TFN y 11,7% TFS). Las llegadas internacionales aumentaron un 13% (+6,9% TFN y un +13% TFS), y un 9,3% las llegadas nacionales, con incremento tanto de llegadas desde la Península (+9,8%) como las interinsulares (+8,4%).

En comparación con las otras Islas de Canarias, Tenerife registra un crecimiento inferior, tal y como viene sucediendo en meses anteriores, aunque continúa a la cabeza del Archipiélago en volumen absoluto, tanto total como de pasajeros internacionales como de españoles.

Pernoctaciones y estancia media

Las pernoctaciones registradas en abril, un total de 3.150.386, aumentan respecto al año anterior un 10,3%, con crecimientos del orden del 9-11% en ambas modalidades alojativas.

También resulta positivo el balance para los dos meses de marzo y abril acumulados, con incremento en la isla de un +5,2%, siendo el aumento en hoteles de un +6,4%, y en establecimientos extrahoteleros del +3,3%.

La estancia media del turismo que visitó Tenerife en abril se sitúa en 7,22 días, acortándose en -0,20 puntos respecto a la de hace un año. La estancia media en establecimientos hoteleros fue de 6,86 días, registrando un descenso de -0,19 puntos. En los establecimientos extrahoteleros, la estancia fue de 7,92 días, recortándose respecto al año anterior (-0,22 puntos).

Índices de ocupación

El índice de ocupación se sitúa en un 64,8% de media, aumentando la misma un +11,8% respecto a abril 2013. Los hoteles tuvieron una ocupación media del 73,1%, incrementando un +8,1%, y los establecimientos extrahoteleros mantuvieron una ocupación en el mes del 54,3%, lo que ha supuesto un incremento del +16,1%.

En el balance de los meses de marzo y abril acumulados, la ocupación se sitúa en un 67%, un 6,6% más elevada que en igual periodo de 2013.

Situación turística acumulada I cuatrimestre 2014

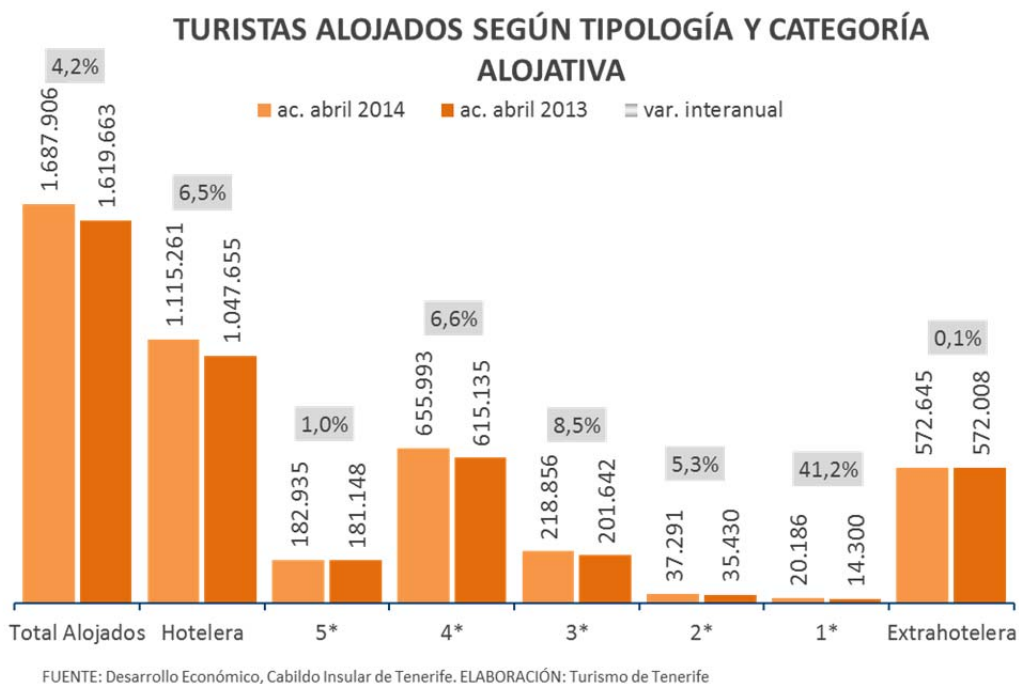
Turismo alojado

El **balance del primer cuatrimestre de 2014** arroja una cifra de 1.687.906 alojados en los establecimientos de la Isla, lo que supone un incremento del +4,2% respecto al mismo periodo de 2013.

Los hoteles de la Isla alojaron a un total de 1.115.261 turistas, un +6,5% más que en el año anterior, con crecimiento en todas las categorías hoteleras.

Los hoteles de 4* estrellas, con un total de 655.993 turistas, aumentan la cifra de alojados un 6,6%, y los de 5*, con 182.935 alojados, aumentan la cifra un 1% en el cuatrimestre. También crece el número de alojados en los hoteles de 3* un +8,5%, con un total de 218.856 alojados, o en los hoteles de menor categorías, que aumenta un 5,3% en los hoteles de 2*, y un 41,2% en los de 1*.

En los establecimientos extrahoteleros se han alojado 572.645 turistas en el cuatrimestre, un 0,1% más que en el mismo periodo de 2013.



Pernoctaciones y estancia media

El turismo alojado en Tenerife durante el I cuatrimestre del año permanece en la Isla 8,03 días de media, apenas +0,04 puntos más que en el I cuatrimestre de 2013. La estancia media en los hoteles se situó en 7,54 días de media (+0,04 puntos) y en los establecimientos extrahoteleros, en 9 días (+0,09 puntos).

El turismo alojado ha generado en este periodo un total de 13.556.605 pernoctaciones, un +4,8% más que en igual periodo de 2013. Los hoteles computaron 8.409.160 pernoctaciones

(+7,1%) y los establecimientos extrahoteleros, 5.147.445 estancias, un +1,2% más que en el año anterior.

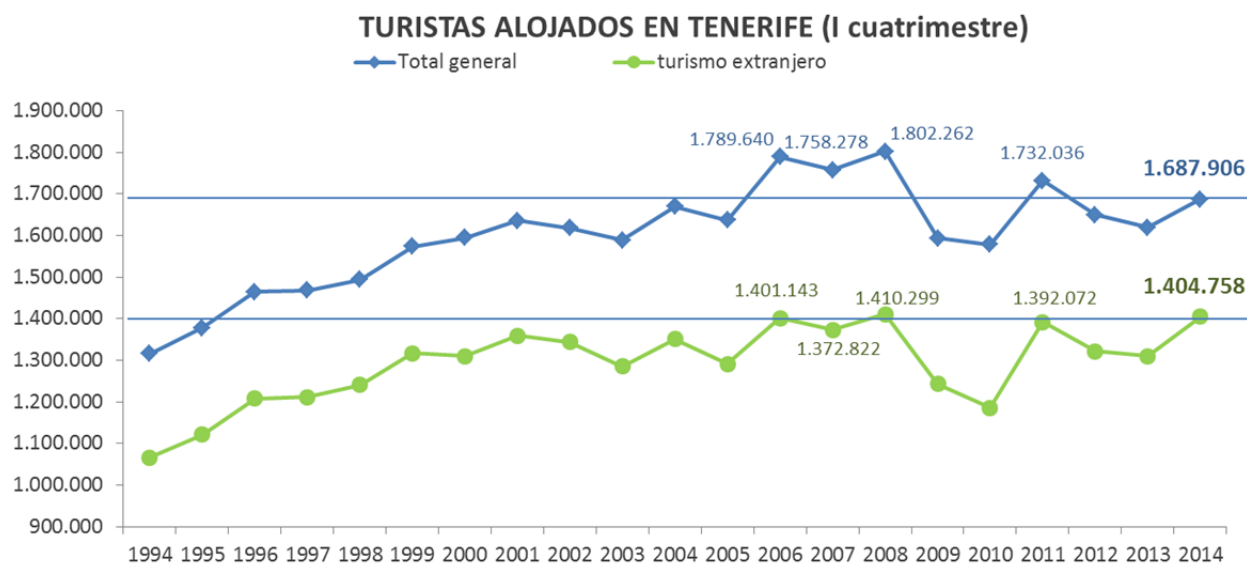
Índices de ocupación

La ocupación en el I cuatrimestre ha sido de un 69,7% en los establecimientos de la isla, un +6,2% superior a la registrada en el mismo periodo de 2013. Los hoteles mantienen una ocupación media del 77,5% (+4,3%), y los establecimientos extrahoteleros próxima al 60% (+7,6%).

Prácticamente todas las categorías hoteleras aumentan sus índices de ocupación, situándose los hoteles de 4* en un 81,7% de ocupación (+5,6%), los hoteles de 5* estrellas en un 75,3% (+3,4%). Únicamente los hoteles de 3*, con una ocupación del 70,7%, reducen levemente este indicador (-0,5%).

Mercados emisores

Los mercados extranjeros han mantenido un balance favorable en el cuatrimestre, aumentando la cifra de alojados internacionales un +7,3%, para un balance de 1.404.758 turistas. Al igual que ya sucedió en el I trimestre, ésta vuelve a ser la cifra absoluta de alojados más elevada en un I cuatrimestre desde 2009 y cercana a la obtenida en 2008, año de inicio de la crisis económica.



FUENTE: Desarrollo Económico, Cabildo Insular de Tenerife. ELABORACIÓN: Turismo de Tenerife.

Muy diferente es el resultado del turismo español, que con 283.148 alojados en el cuatrimestre, acumula un descenso del -8,5%, a pesar del incremento registrado en abril.

El mercado británico, con 518.375 alojados, aumenta en este periodo un +5%. El alemán, con un total de 216.512 alojados, también crece un destacado +12,8%, siguiendo la tónica positiva que arrastra desde el inicio de la temporada de invierno en octubre 2013.

De los países nórdicos, destaca el incremento de los mercados sueco, que crece un +12,2% (103.112 alojados), del noruego, con aumento del +20,2% (69.496 alojados) y, del danés, que se incrementa un +14% (49.334 alojados). El turismo finlandés se mantiene estable con (60.921 alojados).

También es positivo el balance del mercado francés (+8,7%; 59.217 alojados), del belga (+4,9%; 50.936 alojados), y del italiano (+16,3%; 36.176 alojados). También mantienen resultados positivos el turismo irlandés (+2,7%), el austriaco (+16,2%), o el suizo (+17,4%).

El turismo ruso, que cae en la isla en los últimos dos meses por primera vez desde hace más de cuatro años (salvo algún mes aislado), se mantiene en el cuatrimestre con un ligero repunte del +0,8%, con un total de 47.326 alojados, gracias al crecimiento que mantuvo en los dos primeros meses del año. Por el contrario, el turismo procedente de otros ex Países del Este aumenta en la Isla un +9,8%, con un total de 31.577 alojados.

El turismo holandés, en descenso desde mediados de 2013, continua perdiendo presencia en Tenerife con una caída acumulada en el cuatrimestre del -8,9%.

*En relación a las **estadísticas de pasajeros publicadas por AENA**, la llegada a Tenerife de pasajeros a Tenerife en los cuatro primeros meses del año crece un +5%, con un total de 2.121.933 pasajeros en sus aeropuertos (TFN +3,2% y +5,6% en TFS). El tráfico internacional a la isla aumentó un +7,8% (TFN +9,2% y TFS +7,8%), con 1.501.340 pasajeros internacionales, mientras que el nacional disminuyó un -1,2%, motivado por el descenso del -5,4% en tráfico peninsular, aumentando el interinsular un +5,4%.*

El primer cuatrimestre finaliza con crecimientos de las llegadas de pasajeros desde la mayor parte de mercados internacionales, a excepción de República Checa, y Austria.

En comparación al resto de islas, Tenerife destaca por el incremento de tráfico Noruego, así como por el aumento de llegadas desde Suiza, Irlanda y Rusia (recibiendo cien por cien de los pasajeros). Aunque sus incrementos en el cuatrimestre son inferiores a los de otras islas, Tenerife es líder en llegada de pasajeros procedentes de Reino Unido, Bélgica, Italia, Austria, Rusia y Polonia.

*En total **Canarias** recibió a 5.712.329 pasajeros en sus aeropuertos, un +10% más que en el mismo periodo de 2013. Todas las islas incrementaron la llegada de pasajeros en este periodo, destacando los crecimientos de Lanzarote (+16,7%), con un cómputo total de 908.924 pasajeros; los de Fuerteventura, que registra un incremento del 13,8% (733.566 pasajeros), y los de Gran Canaria, con un aumento del 12% (1.811.726 pasajeros). La Palma recibe un 5,5% más con un total de 136.180 pasajeros.*

Indicadores zonales (I cuatrimestre 2014)

Zona Sur

La zona sur aloja a un total de 1.329.191 turistas en los cuatro primeros meses del año, un +3,1% más que en 2013. Si bien sus hoteles si mantuvieron un buen comportamiento, con 823.354 alojados (+5,6%), los establecimientos extrahoteleros de la zona perdieron un -0,7% de la cifra del año anterior, computando a un total de 505.837 alojados.

Los establecimientos del Sur registraron un total de 11.074.805 pernoctaciones en el cuatrimestre, un +4,3% más que en igual periodo de 2013. Los hoteles, con 6.568.606 pernoctaciones, incrementan la cifra un +7,3%. Mientras tanto, las pernoctaciones extrahoteleras, 4.506.199, mantienen un ligero aumento del +0,3%.

La estancia en la zona se incrementa en 0,09 puntos, para situarse en 8,33 días de media. En los hoteles, la estancia fue de 7,98 días de media (+0,12 puntos), y en los establecimientos extrahoteleros, de 8,91 días (+0,08 puntos).

En el Sur, la ocupación media de los establecimientos alojativos se sitúa en un 70,7% (+6%), siendo de un 80,4% en los establecimientos hoteleros (+3,8%), y de un 60,2% en los establecimientos extrahoteleros (+7,3%).

El turismo extranjero aumenta un +4,9% pero desciende el español un -10,4%, por encima del descenso medio insular.

Aumenta el turismo británico un +4,6% y el alemán un +10,2%. También crece en la zona el turismo sueco (+10,3%), noruegos (+21,1%) o el danés (+11,9%).

Del mismo modo, la zona registra incremento de sus mercados belga (+3,8%), francés (+3,2%) e italiano (+12,9%). O de la presencia de suizos (+14,9%) y austríacos (+12,3%). El mercado irlandés aumenta un +0,9% gracias al crecimiento que registró en abril.

En cuanto al turismo ruso de la zona, desciende en el acumulado un -3,2%, única zona de la isla que acusa caída de este mercado, aunque es su principal zona alojativa. Por el contrario aumenta la presencia de mercados del resto de Países del Este un +6,6%.

Además de turismo ruso, la zona Sur continúa perdiendo en el cuatrimestre turismo holandés (-10,2%) y finlandés (-6,8%). También disminuye el número de turistas norteamericanos.

La zona Norte

El Norte alojó en el I cuatrimestre de 2014 un total de 273.468 turistas, un 6,5% más que en igual periodo de 2013.

El turismo alojado en hoteles aumenta un 6,8% (208.896 alojados) y un 5,6% en los establecimientos extrahoteleros (64.572 alojados).

Las pernoctaciones en la zona, 2.244.832 en total, aumentaron un 5,4%. En los hoteles aumentan un +4,6%, computándose un total de 1.621.890 pernoctaciones en esta modalidad alojativa. En los establecimientos extrahoteleros, con un registro de 622.942 pernoctaciones, se registra un aumento del +7,5%.

La duración de la estancia en la zona se sitúa en 8,21 días de media (-0,09 puntos). El turismo alojado en sus hoteles permanecieron una media de 7,76 días (-0,16 puntos), mientras que los alojados en establecimientos extrahoteleros permanecen en ellos 9,65 días de media (+0,17 puntos).

La ocupación media en la zona ha sido del 66,6%, un +5,6% superior a la registrada en el mismo periodo de 2013. El índice de ocupación en los hoteles alcanzó un 70,7% (+4,2%), y en los establecimientos extrahoteleros, un 57,8% (+9,1%).

El mercado español, primer emisor de la zona, registra un descenso del -11,7%. No así sus mercados extranjeros, que crecen de forma considerable en el I cuatrimestre (+20%).

Todos sus emisores internacionales registraron resultados positivos en el período, destacando por las cifras elevadas de crecimiento. El turismo alemán, su principal emisor extranjero, aumenta un 16%. También crece el mercado británico un 8,8%. De los nórdicos, el mercado finlandés aumenta un 20,5%, a pesar del descenso que sufre en el conjunto insular. El turismo danés crece un 36,6%, el sueco un 18,6%, y el noruego un 4,9%.

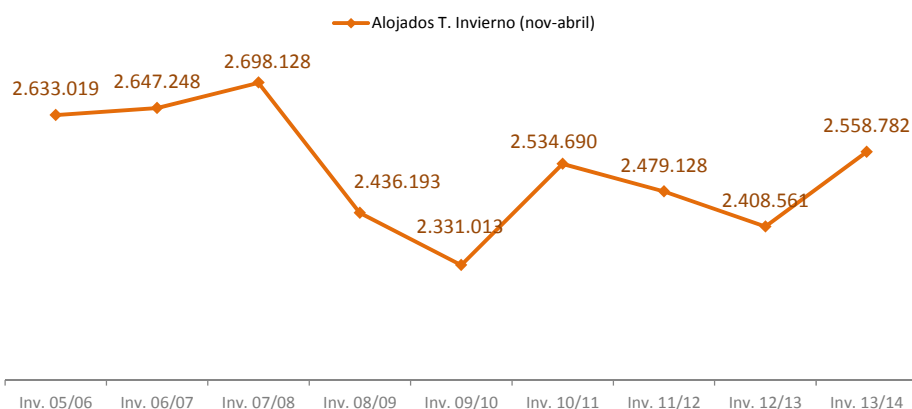
También se produce un aumento destacado en la zona del mercado francés (+35,9%) y aumenta el turismo holandés (+13,5%) aunque desciende en el conjunto insular, creciendo también el mercado belga, (+53%), italiano (+30,8%), suizo (+22,8%), austriaco (+34,4%) e irlandés (+49,6%).

El turismo ruso registra igualmente un incremento en la zona (+56,5%) así como el turismo de otros ex Países del Este (+131,9%).

Balance de la temporada de invierno (noviembre 2013-abril 2014)

El balance del Invierno 13/14 muestra un incremento del turismo alojado en Tenerife del 6,3% respecto al invierno anterior, acumulando la temporada un total de 2.560.126 alojados en la Isla, la cifra más alta desde el invierno 2007/2008 previo a la crisis económica.

Alojados T. Invierno (nov-abril)



FUENTE: Desarrollo Económico, Cabildo Insular de Tenerife. ELABORACIÓN: Turismo de Tenerife

Aumenta un 8,4% el turismo alojado en establecimientos hoteleros, con 1.679.478 alojados, siendo positivo también el balance de los establecimientos extrahoteleros, que con 880.648 alojados, aumenta un 2,5% respecto al invierno anterior.

Todas las categorías hoteleras reciben más turismo este invierno, aumentando la cifra de alojados en los hoteles de 4* un +8,9%, en los hoteles de 5* estrellas un +1,7%, y en los de 3* estrellas un 10,5%.

Durante el invierno que acaba de finalizar, los establecimientos de la isla registraron 20.424.146 pernoctaciones, un 6% más que en el invierno anterior. Las pernoctaciones hoteleras ascienden a 12.549.351 en la temporada, un +7,5% superior a las de invierno 12/13. Por su parte, en los establecimientos extrahoteleros se registraron 7.874.795 pernoctaciones, un +3,6% más que en el invierno anterior.

La estancia media del turismo alojado en Tenerife durante el invierno 13/14 ha sido de 7,98 días, apenas -0,02 puntos más corta que la de la temporada anterior. Se reduce la duración de

la estancia en los hoteles (-0,06 puntos), situándose en 7,47 días de media, mientras que en los establecimientos extrahoteleros se prolonga la estancia +0,10 puntos, situándose en 8,94 días de media.

La ocupación alojativa de la Isla en esta temporada alcanzó un índice del 69,4%, un +7,2% superior a la registrada en el invierno anterior, con aumento de la ocupación hotelera (+5,3%) así como la extrahotelera (+8,8%). Los hoteles registraron una ocupación del 77% en el invierno y del 60% en los establecimientos extrahoteleros.

Mercados

El turismo extranjero experimenta un incremento del +7,9%, alcanzando la cifra de 2.127.645 turistas alojados en el invierno. Por su parte, el turismo nacional desciende en la temporada un atenuado -1,2%, gracias al crecimiento que registró a finales de 2013, y el correspondiente al mes de abril.

El turismo británico crece en la temporada un +3,4%, y el alemán, un +13,4%.

De los emisores de los países nórdicos, el turismo sueco crece un +17,8%, el noruego un +22%, el turismo danés un +15,6%, y el finlandés un +2,7%.

El turismo ruso mantuvo en la temporada un incremento del +7,8%, influido por el descenso que acusa en la isla en los últimos dos meses.

Crece en el invierno emisores relevantes para la isla como son: el mercado francés (+6,3%), el belga (+3,4%) o el italiano (+17,5%). También mostraron dinamismo en la temporada los mercados de Irlanda (+2,3%), Suiza (+18,4%), Austria (+17,1%) y los de otros ex Países del Este (+9,9%).

Sólo acusa descenso en la Isla durante el invierno el turismo holandés (-7,2%), mercado con comportamiento negativo en Tenerife desde junio 2013.

INDICADORES DATOS PROVISIONALES

Nº DE TURISTAS ALOJADOS POR NACIONALIDAD Y VARIACIÓN DE LA AFLUENCIA RESPECTO AL AÑO ANTERIOR SEGÚN ZONAS										
I cuatrimestre 2014										
	TENERIFE		ZONA 1 Santa Cruz		ZONA 2 La Laguna-Bajamar-La Punta		ZONA 3 Norte		ZONA 4 Sur	
	var periodo acumulado	Alojados periodo acumulado	var periodo acumulado	Alojados periodo acumulado	var periodo acumulado	Alojados periodo acumulado	var periodo acumulado	Alojados periodo acumulado	var periodo acumulado	Alojados periodo acumulado
España	-8,5%	283.148	4,5%	46.829	1,1%	5.163	-11,7%	96.130	-10,4%	135.026
Res. Tenerife	19,9%	73.080	-	-	-	-	-	-	-	-
Res. Otras Islas Canarias	-11,3%	44.647	-	-	-	-	-	-	-	-
Res. Península	-16,6%	165.422	-	-	-	-	-	-	-	-
Holanda	-8,9%	50.681	12,1%	511	39,9%	312	13,5%	2.479	-10,2%	47.379
Bélgica	4,9%	50.936	19,6%	562	7,3%	132	53,0%	1.360	3,8%	48.882
Alemania	12,8%	216.512	49,8%	3.624	13,3%	3.365	16,0%	80.738	10,2%	128.785
Francia	8,7%	59.217	18,6%	2.452	37,9%	797	35,9%	10.346	3,2%	45.622
Reino Unido	5,0%	518.375	63,2%	3.831	12,8%	450	8,8%	23.549	4,6%	490.545
Irlanda	2,7%	23.772	-9,6%	422	28,8%	63	49,6%	1.396	0,9%	21.891
Italia	16,3%	36.176	54,2%	2.257	33,6%	573	30,8%	2.488	12,9%	30.858
Países Nórdicos	11,4%	282.863	98,4%	4.965	33,8%	227	18,8%	35.114	9,4%	242.557
Suecia	12,2%	103.112	137,7%	2.056	147,1%	84	18,6%	9.547	10,3%	91.425
Noruega	20,2%	69.496	72,7%	1.209	-	33	4,9%	5.643	21,1%	62.611
Dinamarca	14,0%	49.334	53,0%	641	-	89	36,6%	4.194	11,9%	44.410
Finlandia	0,0%	60.921	104,0%	1.059	-16,0%	21	20,5%	15.730	-6,8%	44.111
Suiza	17,4%	17.457	73,0%	628	21,6%	242	22,8%	2.210	14,9%	14.377
Austria	16,2%	13.141	16,8%	376	-	134	34,4%	2.577	12,3%	10.054
Rusia	0,8%	47.641	59,8%	1.178	57,1%	110	56,5%	3.566	-3,2%	42.787
Países del Este	9,8%	31.577	-34,1%	727	33,9%	75	131,9%	2.512	6,6%	28.263
Resto de Europa	9,2%	33.253	46,0%	1.418	-17,9%	101	89,7%	5.104	-0,2%	26.630
Usa	-6,1%	4.508	61,3%	642	58,2%	106	43,1%	770	-21,3%	2.990
Resto de América	-6,4%	4.080	-5,3%	1.062	-24,2%	94	-18,9%	819	0,0%	2.105
Resto del Mundo	-8,9%	14.569	41,6%	1.721	5,4%	98	6,0%	2.310	-16,5%	10.440
Total Extranjero	7,2%	1.404.768	43,1%	26.376	18,7%	6.879	20,0%	177.338	4,9%	1.194.166
Total	4,2%	1.687.906	15,7%	73.205	10,5%	12.042	6,5%	273.468	3,1%	1.329.191

Nº DE TURISTAS ALOJADOS POR NACIONALIDAD Y VARIACIÓN DE LA AFLUENCIA RESPECTO AL AÑO ANTERIOR SEGÚN ZONAS										
Invierno (noviembre-abril)										
	TENERIFE		ZONA 1 Santa Cruz		ZONA 2 La Laguna-Bajamar-La Punta		ZONA 3 Norte		ZONA 4 Sur	
	var periodo acumulado	Alojados periodo acumulado	var periodo acumulado	Alojados periodo acumulado	var periodo acumulado	Alojados periodo acumulado	var periodo acumulado	Alojados periodo acumulado	var periodo acumulado	Alojados periodo acumulado
España	-1,2%	432.481	11,2%	73.002	21,2%	9.265	-1,7%	151.470	-5,4%	198.744
Holanda	-7,2%	74.612	18,7%	831	61,7%	477	16,8%	3.712	-8,7%	69.592
Bélgica	3,4%	76.244	22,7%	815	7,9%	205	21,8%	1.930	2,8%	73.294
Alemania	13,4%	334.217	39,0%	5.692	21,7%	5.107	16,2%	122.816	11,0%	200.602
Francia	6,3%	78.317	27,8%	3.633	40,1%	1.139	35,9%	13.586	-0,1%	59.959
Reino Unido	3,4%	766.012	36,6%	5.739	25,0%	656	7,0%	34.340	3,1%	725.277
Irlanda	2,3%	33.292	-12,5%	583	35,0%	81	17,8%	2.096	1,6%	30.532
Italia	17,5%	52.378	48,9%	3.285	33,9%	846	21,0%	3.584	15,2%	44.663
Países Nórdicos	14,7%	453.181	104,3%	7.989	39,2%	462	20,7%	58.543	12,8%	386.187
Suecia	17,8%	169.040	138,3%	3.281	48,8%	128	21,9%	16.856	16,0%	148.775
Noruega	22,0%	110.718	87,7%	2.008	70,2%	80	4,9%	9.033	22,9%	99.597
Dinamarca	15,6%	74.252	55,9%	1.015	44,4%	218	37,4%	6.878	13,2%	66.141
Finlandia	2,7%	99.171	107,5%	1.685	-25,0%	36	22,5%	25.776	-4,0%	71.674
Suiza	18,4%	27.001	62,3%	959	12,1%	371	19,0%	3.350	17,0%	22.321
Austria	17,1%	20.503	17,8%	523	17,2%	177	27,3%	3.657	15,0%	16.146
Rusia	7,8%	76.180	53,5%	1.596	69,4%	166	57,2%	5.269	4,4%	69.149
Países del Este	9,9%	48.987	-19,0%	1.056	49,5%	142	116,9%	3.752	6,2%	44.037
Resto de Europa	13,6%	49.394	43,2%	2.149	13,7%	191	99,2%	8.223	3,0%	38.831
Usa	2,4%	6.900	29,4%	907	107,1%	205	49,6%	1.239	-11,0%	4.549
Resto de América	1,9%	6.787	8,9%	1.889	-7,7%	203	-13,5%	1.372	6,5%	3.323
Resto del Mundo	1,9%	23.640	24,9%	2.665	1,4%	147	10,5%	3.948	-2,6%	16.880
Total Extranjero	7,9%	2.127.645	40,3%	40.311	26,6%	10.575	19,8%	271.417	5,7%	1.805.342
Total	6,3%	2.560.126	20,0%	113.313	24,0%	19.840	11,1%	422.887	4,5%	2.004.086

