

SITUACIÓN TRÁFICO AÉREO JUNIO 2021

Llegada de pasajeros a Tenerife junio 2021

Tal y como ya se ha comentado en informes anteriores, la limitación de actividad aérea durante los meses de abril a junio tras la declaración del Estado de Alarma distorsiona la comparativas con el año 2020, por lo que se establece como referencia el año 2019.

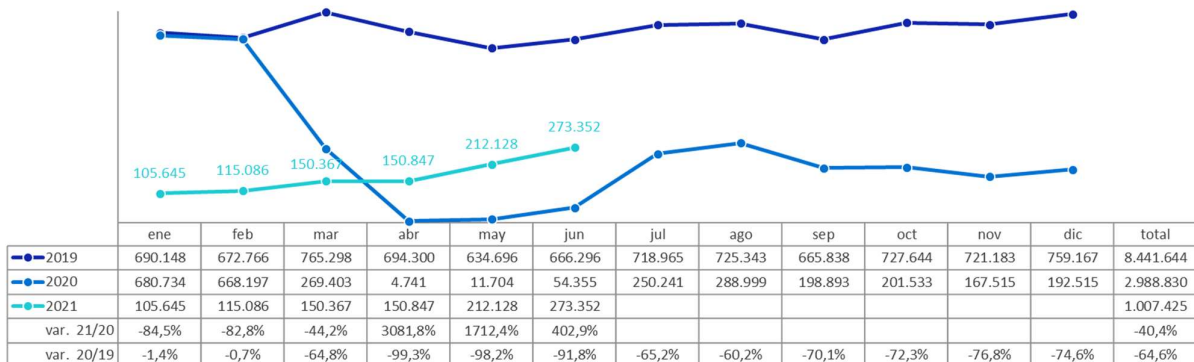
Según datos publicados por AENA, en junio 2021 llegaron a Tenerife 273.352 pasajeros. El número de pasajeros llegados a Tenerife en el mes de junio 2021 solo alcanza el 41% de lo registrado en mes de junio de 2019.

La llegada de pasajeros a Tenerife registra una tendencia creciente a lo largo del año, en especial en los meses de mayo y junio, a medida que se han ido flexibilizando las restricciones de viajes en países emisores, por el descenso de incidencia del COVID, incremento de la población vacunada o la implantación del certificado verde. En el mes de julio la incidencia acumulada Covid de la Isla se ha incrementado, lo que puede influir en el número de pasajeros llegados a la isla este mes.

En el mes de junio, se contabilizaron 84.206 pasajeros procedentes de aeropuertos internacional (frente a los 2.808 pasajeros de junio 2020) y apenas el 23% del registrado en junio 2019, en el cual llegaron a la isla un total de 365.415 pasajeros procedentes de aeropuertos internacionales.

Por su parte, el tráfico nacional registró en junio la llegada de 189.146 pasajeros (51.547 pasajeros en junio 2020), de los que 96.930 fueron pasajeros procedentes de aeropuertos peninsulares y de Baleares y 92.216 pasajeros de vuelos interinsulares. Las cifras de pasajeros nacionales llegados a la isla en junio 2021 alcanzan el 63% de los llegados en junio 2019, en el que la cifra de llegadas procedentes de aeropuertos nacionales fue de 300.881 pasajeros.

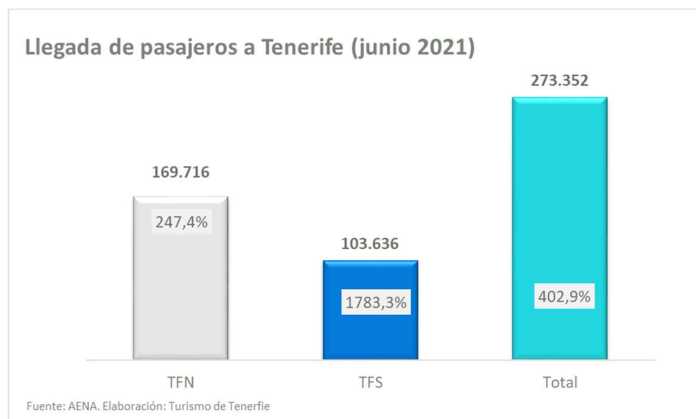
Evolución mensual de pasajeros llegados a Tenerife



FUENTE: AENA. ELABORACIÓN: Turismo de Tenerife

Las llegadas a TFN en el mes de junio se situaron en 169.716 pasajeros, casi en su totalidad son llegadas desde aeropuertos nacionales, solo se registran llegadas internacionales desde Venezuela (que no alcanza ni el 0,3% de las llegadas). Un 52% han sido llegadas interinsulares y un 48% peninsulares.

TFS registró la llegada de 103.636 pasajeros, siendo el 81% tráfico internacional, un 15% peninsular y un 4% interinsular.



LLEGADA DE PASAJEROS DESDE AEROPUERTOS NACIONALES Y EXTRANJEROS TFN, TFS Y TOTAL TENERIFE (Regular + No regular) (junio 2021)

| AEROPUERTO PROCEDENCIA DEL VUELO | TFN | | | | TFS | | | | TENERIFE | | | |
|---|---------------|----------------|-----------------|----------------|--------------|----------------|-----------------|----------------|---------------|----------------|-----------------|----------------|
| | junio 2020 | junio 2021 | var. interanual | dif interanual | junio 2020 | junio 2021 | var. interanual | dif interanual | junio 2020 | junio 2021 | var. interanual | dif interanual |
| aerop. Interinsulares | 37.750 | 87.917 | 132,9% | 50.167 | 646 | 4.299 | 565,5% | 3.653 | 38.396 | 92.216 | 140,2% | 53.820 |
| aerop. peninsulares | 11.102 | 81.333 | 632,6% | 70.231 | 2.049 | 15.597 | 661,2% | 13.548 | 13.151 | 96.930 | 637,1% | 83.779 |
| Total aerop. españoles | 48.852 | 169.250 | 246,5% | 120.398 | 2.695 | 19.896 | 638,3% | 17.201 | 51.547 | 189.146 | 266,9% | 137.599 |
| Aerop. Peninsulares + aerop. Extranjeros | 11.102 | 81.799 | 636,8% | 70.697 | 4.857 | 99.337 | 1945,2% | 94.480 | 15.959 | 181.136 | 1035,0% | 165.177 |
| Holanda | 0 | 0 | - | 0 | 226 | 7.161 | 3068,6% | 6.935 | 226 | 7.161 | 3068,6% | 6.935 |
| Bélgica | 0 | 0 | - | 0 | 307 | 10.862 | 3438,1% | 10.555 | 307 | 10.862 | 3438,1% | 10.555 |
| Alemania | 0 | 0 | - | 0 | 693 | 18.292 | 2539,5% | 17.599 | 693 | 18.292 | 2539,5% | 17.599 |
| Francia | 0 | 0 | - | 0 | 0 | 7.238 | - | 7.238 | 0 | 7.238 | - | 7.238 |
| Reino Unido | 0 | 0 | - | 0 | 937 | 8.498 | 806,9% | 7.561 | 937 | 8.498 | 806,9% | 7.561 |
| Irlanda | 0 | 0 | - | 0 | 74 | 899 | 1114,9% | 825 | 74 | 899 | 1114,9% | 825 |
| Italia | 0 | 0 | - | 0 | 28 | 8.653 | 30803,6% | 8.625 | 28 | 8.653 | 30803,6% | 8.625 |
| Países Nórdicos | 0 | 0 | - | 0 | 0 | 177 | - | 177 | 0 | 177 | - | 177 |
| Suecia | 0 | 0 | - | 0 | 0 | 0 | - | 0 | 0 | 0 | - | 0 |
| Noruega | 0 | 0 | - | 0 | 0 | 0 | - | 0 | 0 | 0 | - | 0 |
| Dinamarca | 0 | 0 | - | 0 | 0 | 177 | - | 177 | 0 | 177 | - | 177 |
| Finlandia | 0 | 0 | - | 0 | 0 | 0 | - | 0 | 0 | 0 | - | 0 |
| Suiza | 0 | 0 | - | 0 | 0 | 3.580 | - | 3.580 | 0 | 3.580 | - | 3.580 |
| Austria | 0 | 0 | - | 0 | 0 | 2.208 | - | 2.208 | 0 | 2.208 | - | 2.208 |
| Federación Rusa | 0 | 0 | - | 0 | 0 | 200 | - | 200 | 0 | 200 | - | 200 |
| República Checa | 0 | 0 | - | 0 | 0 | 1.653 | - | 1.653 | 0 | 1.653 | - | 1.653 |
| Polonia | 0 | 0 | - | 0 | 320 | 7.038 | 2099,4% | 6.718 | 320 | 7.038 | 2099,4% | 6.718 |
| Portugal | 0 | 7 | - | 7 | 0 | 2.197 | - | 2.197 | 0 | 2.204 | - | 2.204 |
| Marruecos | 0 | 0 | - | 0 | 0 | 0 | - | 0 | 0 | 0 | - | 0 |
| Luxemburgo | 0 | 0 | - | 0 | 0 | 938 | - | 938 | 0 | 938 | - | 938 |
| Islandia | 0 | 0 | - | 0 | 0 | 1.564 | - | 1.564 | 0 | 1.564 | - | 1.564 |
| Hungría | 0 | 0 | - | 0 | 223 | 1.107 | 396,4% | 884 | 223 | 1.107 | 396,4% | 884 |
| Venezuela | 0 | 459 | - | 459 | 0 | 0 | - | 0 | 0 | 459 | - | 459 |
| Rumanía | 0 | 0 | - | 0 | 0 | 1.349 | - | 1.349 | 0 | 1.349 | - | 1.349 |
| Estonia | 0 | 0 | - | 0 | 0 | 0 | - | 0 | 0 | 0 | - | 0 |
| Letonia | 0 | 0 | - | 0 | 0 | 0 | - | 0 | 0 | 0 | - | 0 |
| Lituania | 0 | 0 | - | 0 | 0 | 0 | - | 0 | 0 | 0 | - | 0 |
| Ucrania | 0 | 0 | - | 0 | 0 | 0 | - | 0 | 0 | 0 | - | 0 |
| Israel | 0 | 0 | - | 0 | 0 | 0 | - | 0 | 0 | 0 | - | 0 |
| USA | 0 | 0 | - | 0 | 0 | 0 | - | 0 | 0 | 0 | - | 0 |
| Otros países | 0 | 0 | - | 0 | 0 | 126 | - | 126 | 0 | 126 | - | 126 |
| Total aerop. Extranjeros | 0 | 466 | - | 466 | 2.808 | 83.740 | 2882,2% | 80.932 | 2.808 | 84.206 | 2898,8% | 81.398 |
| TOTAL PASAJEROS | 48.852 | 169.716 | 247,4% | 120.864 | 5.503 | 103.636 | 1783,3% | 98.133 | 54.355 | 273.352 | 402,9% | 218.997 |

FUENTE: AENA, ELABORACIÓN:

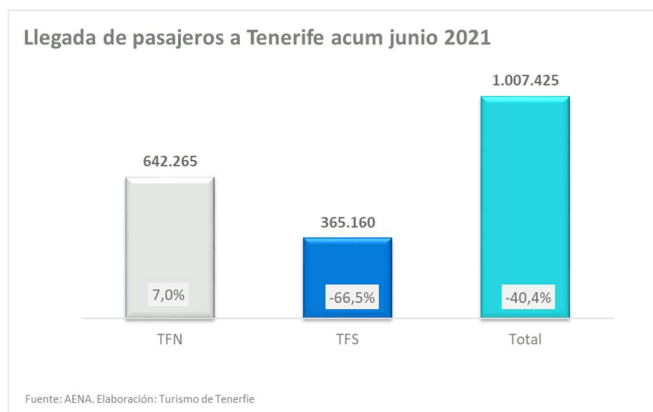
En el mes de junio, hay que destacar el retorno a la operativa desde Venezuela, Rusia y Dinamarca, mercados que se mantenían sin operativa desde la interrupción en marzo 2020 con el inicio de la pandemia.

SITUACIÓN TRÁFICO AÉREO ACUMULADO JUNIO 2021

Entre los meses de enero a junio, Tenerife registró la llegada de 1.007.425 pasajeros a sus aeropuertos, un 40,4% menos que en el mismo período del año anterior, en 2020 hubo normalidad de tráfico aéreo hasta mediados del mes de marzo.

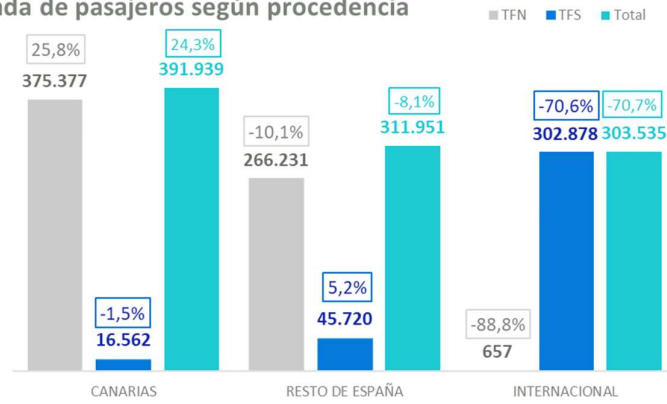
El total de pasajeros llegados a Tenerife de enero a junio de 2021 solo alcanza 24% de las llegadas contabilizadas en el mismo periodo de 2019.

El 36% de las llegadas de pasajeros a la isla, se realizaron a través del aeropuerto TFS, con un total de 365.160 pasajeros, acumulando una caída del 66,5%. Por el contrario, en el aeropuerto de TFN, se incrementa la llegada de pasajeros un 7%, con un total de 642.265 pasajeros, el 64% del total de llegadas a la isla.



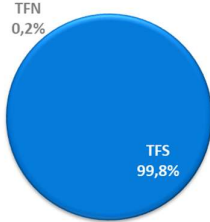
Por procedencia del vuelo, en el I semestre de 2021, llegaron a Tenerife 303.535 pasajeros procedentes de aeropuertos internacionales, un 70,7% menos que en igual período del año anterior. El tráfico nacional, con 703.890 pasajeros llegados, aumentó un 7,5% respecto al I semestre de 2020. En el tráfico español, 311.951 pasajeros llegaron desde la Península y Baleares, reduciéndose un 8,1% respecto al mismo periodo de 2020 y, 391.939 pasajeros llegaron en vuelos interinsulares, este segmento registra un incremento del 24,3% respecto al I semestre de 2020.

Llegada de pasajeros según procedencia



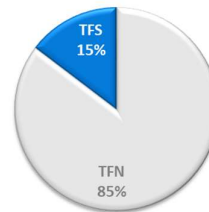
Fuente: AENA. Elaboración: Turismo de Tenerife

Distribución tráfico INTERNACIONAL por aeropuerto



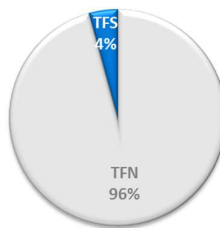
Fuente: AENA. Elaboración: Turismo de Tenerife

Distribución tráfico PENINSULAR por aeropuerto



Fuente: AENA. Elaboración: Turismo de Tenerife

Distribución tráfico INTERINSULAR por aeropuerto



Fuente: AENA. Elaboración: Turismo de Tenerife

SITUACIÓN AÉREA MERCADOS EMISORES acumulado I semestre 2021

LLEGADA DE PASAJEROS DESDE AEROPUERTOS NACIONALES Y EXTRANJEROS (Regular + No regular) Canarias e Islas (acumulado junio 2021)

| AEROPUERTO PROCEDENCIA DEL VUELO | TENERIFE | | | | | |
|---|----------------------|----------------------|-----------------|-----------------|---------------|------------------|
| | acumulado junio 2020 | acumulado junio 2021 | var. interanual | dif interanual | cuota / Isla | cuota / Canarias |
| aerop. Interinsulares | 315.267 | 391.939 | 24,3% | 76.672 | 38,9% | 32,8% |
| aerop. peninsulares | 339.506 | 311.951 | -8,1% | -27.555 | 31,0% | 40,3% |
| Total aerop. españoles | 654.773 | 703.890 | 7,5% | 49.117 | 69,9% | 35,7% |
| Aerop. Peninsulares + aerop. Extranjeros | 1.373.867 | 615.486 | -55,2% | -758.381 | 61,1% | 40,2% |
| Holanda | 34.033 | 11.703 | -65,6% | -22.330 | 1,2% | 36,3% |
| Bélgica | 50.245 | 28.827 | -42,6% | -21.418 | 2,9% | 59,8% |
| Alemania | 182.109 | 78.314 | -57,0% | -103.795 | 7,8% | 28,1% |
| Francia | 38.563 | 33.924 | -12,0% | -4.639 | 3,4% | 45,3% |
| Reino Unido | 417.974 | 13.579 | -96,8% | -404.395 | 1,3% | 56,0% |
| Irlanda | 27.055 | 4.134 | -84,7% | -22.921 | 0,4% | 40,3% |
| Italia | 30.940 | 27.918 | -9,8% | -3.022 | 2,8% | 45,0% |
| Países Nórdicos | 137.943 | 2.339 | -98,3% | -135.604 | 0,2% | 8,1% |
| Suecia | 39.912 | 2.162 | -94,6% | -37.750 | 0,2% | 10,8% |
| Noruega | 20.900 | 0 | -100,0% | -20.900 | 0,0% | 0,0% |
| Dinamarca | 36.005 | 177 | -99,5% | -35.828 | 0,0% | 2,4% |
| Finlandia | 41.126 | 0 | -100,0% | -41.126 | 0,0% | 0,0% |
| Suiza | 20.368 | 18.839 | -7,5% | -1.529 | 1,9% | 41,3% |
| Austria | 15.061 | 10.876 | -27,8% | -4.185 | 1,1% | 97,0% |
| Federación Rusa | 10.858 | 200 | -98,2% | -10.658 | 0,0% | 90,1% |
| República Checa | 3.146 | 11.800 | 275,1% | 8.654 | 1,2% | 49,5% |
| Polonia | 24.210 | 29.142 | 20,4% | 4.932 | 2,9% | 56,8% |
| Portugal | 11.646 | 6.183 | -46,9% | -5.463 | 0,6% | 48,8% |
| Marruecos | 504 | 0 | -100,0% | -504 | 0,0% | 0,0% |
| Luxemburgo | 4.038 | 6.954 | 72,2% | 2.916 | 0,7% | 39,6% |
| Islandia | 10.589 | 3.242 | -69,4% | -7.347 | 0,3% | 100,0% |
| Hungría | 3.500 | 2.992 | -14,5% | -508 | 0,3% | 75,2% |
| Venezuela | 1.709 | 459 | -73,1% | -1.250 | 0,0% | 100,0% |
| Rumanía | 1.559 | 2.671 | 71,3% | 1.112 | 0,3% | 100,0% |
| Estonia | 3.484 | 1.870 | -46,3% | -1.614 | 0,2% | 43,0% |
| Letonia | 1.670 | 1.448 | -13,3% | -222 | 0,1% | 99,4% |
| Lituania | 1.796 | 4.997 | 178,2% | 3.201 | 0,5% | 98,7% |
| Ucrania | 0 | 0 | - | 0 | 0,0% | 0,0% |
| Israel | 1.254 | 0 | -100,0% | -1.254 | 0,0% | - |
| USA | 3 | 0 | -100,0% | -3 | 0,0% | - |
| Otros países | 104 | 1.124 | 980,8% | 1.020 | 0,1% | 16,0% |
| Total aerop. Extranjeros | 1.034.361 | 303.535 | -70,7% | -730.826 | 30,1% | 40,1% |
| TOTAL PASAJEROS | 1.689.134 | 1.007.425 | -40,4% | -681.709 | 100,0% | 36,9% |

FUENTE: AENA. ELABORACIÓN: Turismo de Tenerife

El balance en el I semestre de 2021, muestra una evolución positiva en mercados emisores turísticos como son República Checa (+275,1%), Lituania (+178,2%), Polonia (+20,4%) o Rumanía (+71,3%). Aumentan también las llegadas desde Luxemburgo (+72,2%).

Por el contrario, la evolución de los principales emisores extranjeros, han estado más afectados por las reducciones de frecuencias y conexiones.

El balance para el principal emisor, el Reino Unido, es muy negativo, con un descenso del 96,8% como consecuencia de la paralización del tráfico entre diciembre 2020 y marzo 2021, por la prohibición de vuelos a España y las restricciones

de viajes a sus ciudadanos para viajes no esenciales. La inclusión de España en semáforo ámbar por parte del Gobierno Británico y, no diferenciar a los Archipiélagos españoles de esta situación, ha llevado a los dos grandes operadores TUI y Jet2 a retrasar su reinicio de operativa hasta el momento del fin de las restricciones el 19 de julio 2021.

La mayoría de los mercados emisores registran una evolución positiva a lo largo del año 2021, con una trayectoria al alza a medida que se avanza en el año, si bien, en cifras inferiores a la evolución de 2019. En el caso de dos de los principales mercados, Reino Unido y Alemania, el repunte de los datos de tráfico es más tardío, produciéndose en los dos últimos meses, aunque no con el dinamismo que se esperaba.

MERCADO ESPAÑA

Acumula en el I semestre la llegada de 703.890 pasajeros llegados desde aeropuertos españoles (Península +Canarias), un 7,5% más que en igual período 2020. Las llegadas desde España en 2021 están a casi el 44% del tráfico registrado en igual período 2019.

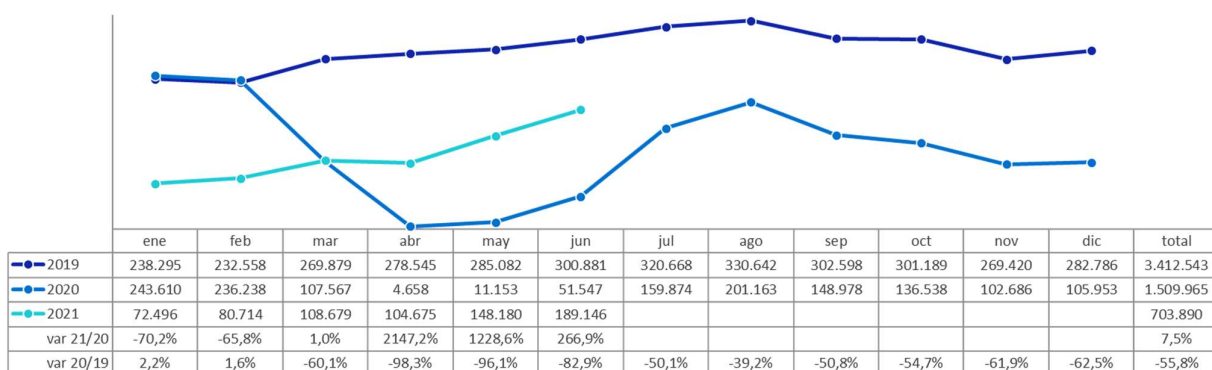
El tráfico desde aeropuertos nacionales representa en el período el 70% del tráfico total llegado a Tenerife, que por procedencias se descompone en un 38,9% interinsular y un 31% procedente de la Península.

Desde la Península han llegado 311.951 pasajeros, un 8,1% menos que en igual período del año anterior. Con respecto al año 2019, el tráfico ha sido un 65,9% inferior (cobertura 34,1%). En lo que respecta al tráfico interinsular, 391.939 pasajeros han volado a Tenerife, una cifra que alcanza el 56,7% de la registrada en el año 2019. El tráfico interinsular acumula crecimiento en comparativa con el I semestre de 2020 de un +24,3%.

El 35,7% de las llegadas de pasajeros desde aeropuertos españoles a Canarias corresponden a Tenerife y un 40,3% de las llegadas desde la Península, situando así a Tenerife como el principal destino del Archipiélago.

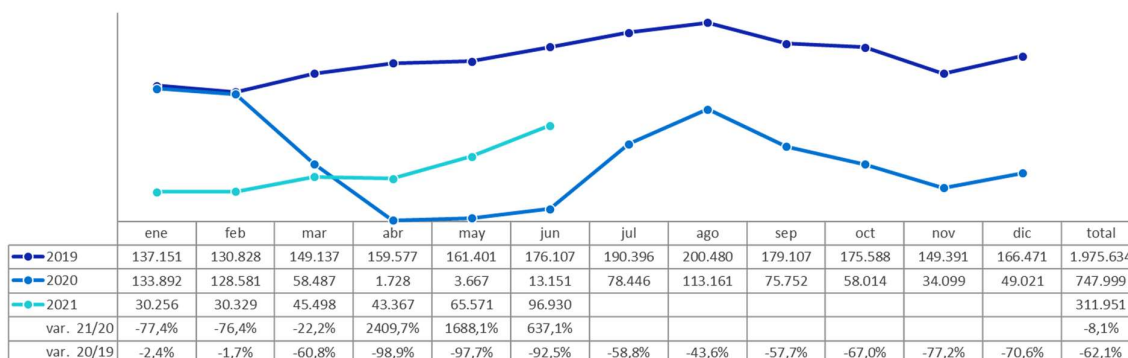
El desconfinamiento a partir de mayo en muchas CCAA españolas, ha favorecido el aumento del tráfico Peninsular que se observa en estos dos últimos meses en la Isla.

Evolución mensual de pasajeros procedentes de aeropuertos españoles llegados a Tenerife



FUENTE: AENA. ELABORACIÓN: Turismo de Tenerife

Evolución mensual de pasajeros procedentes de aeropuertos peninsulares llegados a Tenerife



FUENTE: AENA. ELABORACIÓN: Turismo de Tenerife

Actualmente **7 grupos de compañía** operan el mercado nacional. En comparación con el I semestre de 2020, no han operado Norwegian ni Evelop. En el mes de junio, se produce el retorno de operativa de Volotea, interrumpido en el mes de enero.

| España: Llegada de pasajeros por compañía | | | | | | | | | | | | | | | | | | | |
|---|----------------|----------------|----------------|--------------|---------------|---------------|----------------|----------------|----------------|----------------|----------------|----------------|---------------|---------------|----------------|----------------|----------------|----------------|--------|
| llegada de pasajeros | 2020 | | | | | | | | | | | | 2021 | | | | | | |
| | ene | feb | mar | abr | may | jun | jul | ago | sep | oct | nov | dic | ene | feb | mar | abr | may | jun | |
| España | 243.610 | 236.238 | 107.567 | 4.658 | 11.153 | 51.547 | 159.874 | 201.163 | 148.978 | 136.538 | 102.686 | 105.953 | 72.496 | 80.714 | 108.679 | 104.675 | 148.180 | 189.146 | |
| BINTER CANARIAS | | 92.343 | 92.171 | 43.746 | 2.930 | 7.483 | 38.385 | 73.480 | 74.673 | 64.980 | 68.665 | 61.569 | 52.317 | 40.967 | 50.599 | 62.857 | 55.785 | 75.482 | 86.151 |
| VUELING AIRLINES, S.A. | | 41.410 | 42.470 | 19.918 | 849 | 1.653 | 4.102 | 24.289 | 36.301 | 30.090 | 27.659 | 8.810 | 15.655 | 8.988 | 6.747 | 11.665 | 11.044 | 20.689 | 37.066 |
| GRUPO IBERIA | | 36.749 | 35.393 | 16.325 | 873 | 2.008 | 4.674 | 30.458 | 41.231 | 21.224 | 12.294 | 13.889 | 17.872 | 11.815 | 15.828 | 22.031 | 17.831 | 23.553 | 26.352 |
| AIR EUROPA | | 27.908 | 27.695 | 13.421 | 0 | 3.030 | 16.252 | 22.433 | 13.107 | 9.552 | 5.071 | 6.935 | 4.919 | 5.857 | 8.843 | 7.221 | 9.522 | 12.969 | |
| CANARY FLY, S.L. | | 18.748 | 17.069 | 5.960 | | | 8.358 | 14.641 | 9.709 | 8.764 | 7.571 | 5.834 | 1.714 | 0 | 1.602 | 6.672 | 8.891 | 8.642 | |
| RYANAIR | | 17.472 | 12.703 | 5.533 | | 1.326 | 6.909 | 11.281 | 9.426 | 9.224 | 5.722 | 7.170 | 3.956 | 1.701 | 1.580 | 6.094 | 10.015 | 17.203 | |
| EVELOP AIRLINES S.L. | | 5.342 | 4.850 | 1.343 | | | | | | | | | | | | | | | |
| NORWEGIAN GROUP | | 3.090 | 3.102 | 1.151 | | | | | | | | | | | | | | | |
| VOLOTEA | | 489 | 598 | 157 | | | 106 | 552 | 419 | 353 | | 108 | 91 | | | | | | 586 |

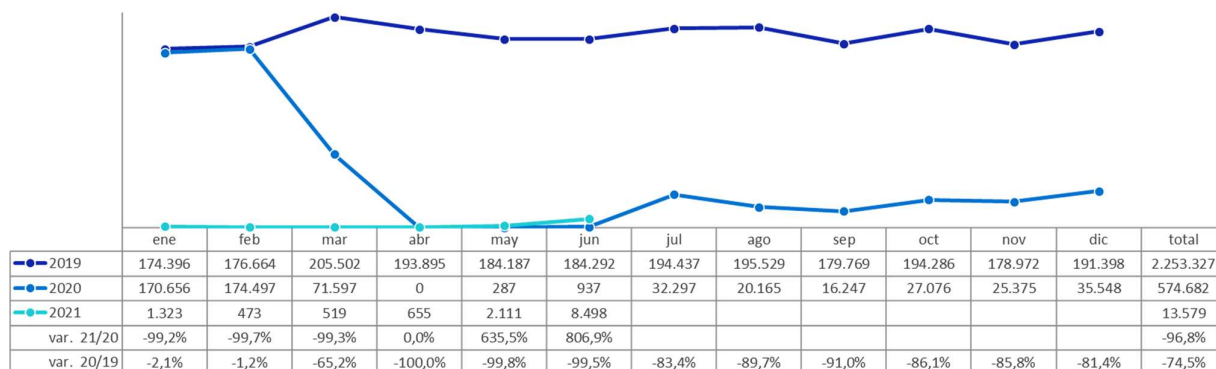
Fuente: AENA. Elaboración: Turismo de Tenerife

MERCADO REINO UNIDO

Hasta el mes de mayo han llegado a Tenerife 13.579 pasajeros procedentes del Reino Unido, un 96,8% menos en comparación con el año anterior. Apenas se ha alcanzado el 1,2% del tráfico que se registraba antes de la Pandemia, consecuencia de la prohibición de operativa entre Reino Unido y España por parte del Gobierno español hasta el 30 de marzo 2021 y por las restricciones de viajes a sus ciudadanos para viajes no esenciales, que se prolongó hasta el 19 de julio.

En el mes de junio, cuatro operadores aéreos han operado con la Isla, donde se observa la entrada nuevamente de TUI y aumento de operaciones de British Airways. Hasta junio, Jet2 seguía sin operar, al igual que Wizz Air. En el caso de Jet2, ha retomado operativa en el mes de julio, tras la eliminación de las restricciones de viajes a los británicos.

Evolución mensual de pasajeros procedentes de aeropuertos británicos llegados a Tenerife



FUENTE: AENA. ELABORACIÓN: Turismo de Tenerife

| Reino Unido: Llegada de pasajeros por compañía | | | | | | | | | | | | | | | | | | |
|--|----------------|----------------|---------------|----------|------------|------------|---------------|---------------|---------------|---------------|---------------|---------------|--------------|------------|------------|------------|--------------|--------------|
| Llegada de pasajeros | 2020 | | | | | | 2021 | | | | | | | | | | | |
| | ene | feb | mar | abr | may | jun | jul | ago | sep | oct | nov | dic | ene | feb | mar | abr | may | jun |
| Reino Unido | 170.656 | 174.497 | 71.597 | 0 | 287 | 937 | 32.297 | 20.165 | 16.247 | 27.076 | 25.375 | 35.548 | 1.323 | 473 | 519 | 655 | 2.111 | 8.498 |
| RYANAIR | 32.314 | 30.466 | 13.546 | | | 439 | 12.892 | 11.280 | 10.013 | 12.662 | 6.759 | 7.225 | 998 | 368 | 162 | 447 | 1.299 | 5.706 |
| EASYJET | 30.685 | 33.118 | 12.914 | | | | 6.160 | 6.994 | 5.461 | 7.634 | 2.626 | 8.538 | 227 | 105 | 339 | 187 | 652 | 1.285 |
| BRITISH AIRWAYS | 7.292 | 8.552 | 3.382 | | | | 506 | 982 | 518 | 2.982 | 1.021 | 3.197 | 98 | 18 | 21 | 160 | 803 | |
| TUI GROUP | 38.735 | 33.745 | 14.514 | | | | 1.404 | 0 | | 930 | 4.212 | 3.372 | 0 | | | | | 704 |
| REGENCY JET LIMITED | | | | | | | | 2 | | | | | | | | | | |
| JET EXECUTIVE INT. CHARTER | | | | | 0 | | | | | | | | | | | | | |
| AIR X CHARTER GERMANY GMBH | | | | | | | | | 4 | | | | | | | | | |
| AIR HAMBURG | | 0 | 0 | | | | | | | | | | | | | | | |
| GAINJET IRELAND LTD | | | | | | | | | | 2 | | | | | | | | |

Fuente: AENA. Elaboración: Turismo de Tenerife

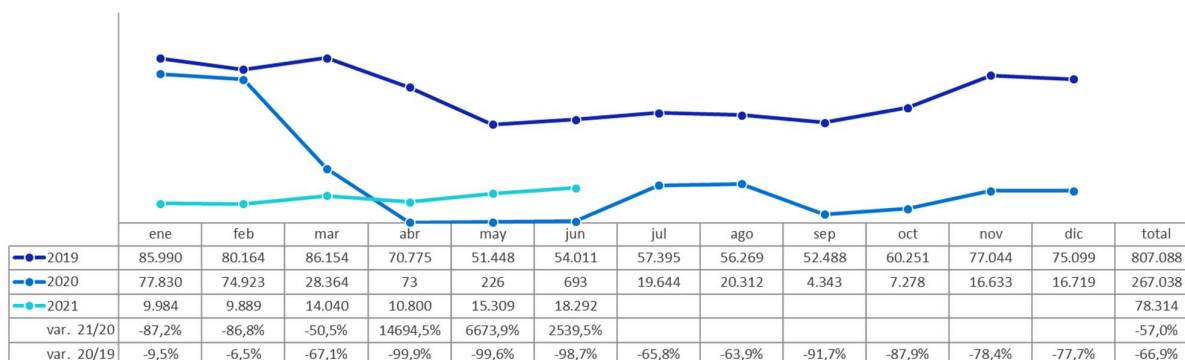
MERCADO ALEMANIA

Con un total de 78.314 pasajeros en el ecuador del año, frente a los 182.109 pasajeros del año anterior, Tenerife acumula un diferencial con respecto a 2020 de un 57% menos de tráfico. La cifra de llegadas representa el 18,3% del llegado a Tenerife en el mismo período 2019.

Tenerife es el 2º receptor de Canarias de pasajeros procedentes de Alemania, con una cuota del 28,1% del total llegado. Gran Canaria lidera las llegadas, con una cuota del 35,9% (100.056 pasajeros acumulado junio; -51,6%)

En Tenerife este mercado ha estado operado por 5 grupos aéreos. A diferencia del año anterior, en este período no han operado Corendon, Norwegian o Sundair.

Evolución mensual de pasajeros procedentes de aeropuertos alemanes llegados a Tenerife



FUENTE: AENA. ELABORACIÓN: Turismo de Tenerife

| alemania: Llegada de pasajeros por compañía | | | | | | | | | | | | | | | | | | |
|---|---------------|---------------|---------------|-----------|------------|------------|---------------|---------------|--------------|--------------|---------------|---------------|--------------|--------------|---------------|---------------|---------------|---------------|
| Llegada de pasajeros | 2020 | | | | | | | | | | | | 2021 | | | | | |
| | ene | feb | mar | abr | may | jun | jul | ago | sep | oct | nov | dic | ene | feb | mar | abr | may | jun |
| Alemania | 77.830 | 74.923 | 28.364 | 73 | 226 | 693 | 19.644 | 20.312 | 4.343 | 7.278 | 16.633 | 16.719 | 9.984 | 9.889 | 14.040 | 10.800 | 15.309 | 18.292 |
| TUI GROUP | 20.927 | 21.139 | 7.516 | 0 | | | 5.883 | 7.407 | 870 | 1.780 | 5.083 | 5.581 | 2.216 | 2.975 | 4.687 | 3.785 | 4.981 | 6.161 |
| THOMAS COOK AIRLINES | 21.626 | 20.236 | 8.375 | 58 | 226 | 693 | 8.536 | 7.656 | 982 | 947 | 1.380 | 822 | 533 | 610 | 1.201 | 1.197 | 2.136 | 3.666 |
| RYANAIR | 12.230 | 12.447 | 4.711 | | | | 3.186 | 3.221 | 1.746 | 1.981 | 2.765 | 2.389 | 1.788 | 1.467 | 2.031 | 1.532 | 3.312 | 3.661 |
| LUFTHANSA GROUP | 11.891 | 11.205 | 4.058 | 15 | | | | | 1.408 | 6.074 | 6.208 | 3.208 | 2.493 | 4.150 | 2.631 | 2.974 | 2.813 | |
| EASJVJET | 2.361 | 2.351 | 851 | | | | 1.361 | 1.261 | 728 | 1.162 | 1.097 | 1.549 | 2.235 | 2.330 | 1.949 | 1.651 | 1.906 | 1.991 |
| COREMDON GROUP | 3.831 | 3.438 | 1.327 | | | | 436 | 543 | 17 | | | | 0 | | 0 | | | |
| SUNDAIR GMBH | 2.556 | 1.684 | 705 | | | | 239 | 224 | | | | 213 | 154 | | | | | |
| NORWEGIAN GROUP | 2.408 | 2.421 | 821 | | | | | | | | | | | | | | | |

Fuente: AENA. Elaboración: Turismo de Tenerife

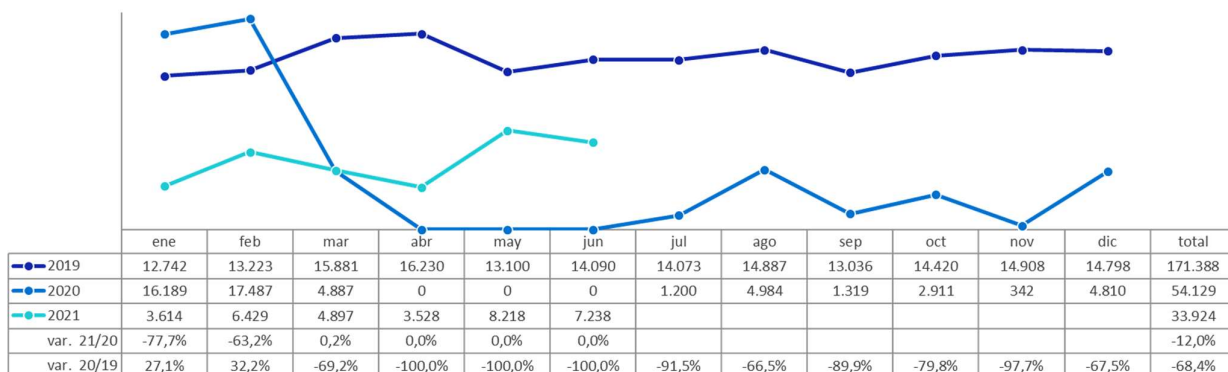
MERCADO FRANCIA

Con 33.924 pasajeros llegados hasta junio, acumula una caída del 12% con respecto al mismo período del año anterior. Respecto a 2019, el tráfico desde Francia alcanza prácticamente el 40% que se registraba en 2019 para el I semestre.

El tráfico desde Francia representó en este período un 3,4% del total. Tenerife recibió al 45,3% del tráfico francés llegado a Canarias, liderando este mercado. Por detrás, Lanzarote, con el 29,1%.

El tráfico aéreo desde Francia se ha caracterizado en este último año por las fuertes fluctuaciones mensuales, consecuencia de los confinamientos y restricciones en el país. Tras haber roto en el mes de mayo con dos meses de caída, en el mes de junio, el tráfico vuelve a resentirse en su evolución mensual.

Evolución mensual de pasajeros procedentes de aeropuertos franceses llegados a Tenerife



FUENTE: AENA. ELABORACIÓN: Turismo de Tenerife

En el mes de junio, se ha vuelto a contar con la operativa de TUI, interrumpida en el mes de octubre 2020, siendo 5 los operadores aéreos que han conectado el mercado con Tenerife.

| Francia: Llegada de pasajeros por compañía | | | | | | | | | | | | | | | | | |
|--|---------------|---------------|--------------|----------|----------|--------------|--------------|--------------|--------------|------------|--------------|--------------|--------------|--------------|--------------|--------------|--------------|
| Llegada de pasajeros | 2020 | | | | | | 2021 | | | | | | | | | | |
| | ene | feb | mar | may | jun | jul | ago | sep | oct | nov | dic | ene | feb | mar | abr | may | jun |
| Francia | 16.189 | 17.487 | 4.887 | 0 | 0 | 1.200 | 4.984 | 1.319 | 2.911 | 342 | 4.810 | 3.614 | 6.434 | 4.897 | 3.528 | 8.218 | 7.238 |
| EASYJET | 8.390 | 8.813 | 2.291 | | | 800 | 3.904 | 456 | 518 | 104 | 1.626 | 200 | 2.818 | 2.617 | 1.330 | 3.406 | 3.484 |
| Grupo7 | 2.222 | 2.404 | 887 | | | | | | | | 548 | 750 | 978 | 658 | 724 | 1.587 | 1.327 |
| VOLOTEA | 2.953 | 3.845 | 1.282 | | | | | | 1.382 | 19 | 1.911 | 2.437 | 2.343 | 796 | 63 | 1.131 | 1.210 |
| VUELING AIRLINES, S.A. | 1.332 | 1.838 | 427 | | | | 586 | 458 | 660 | 216 | 723 | 225 | 254 | 826 | 1.411 | 1.953 | 1.071 |
| TUI GROUP | 179 | 15 | | | | 388 | 486 | 405 | 349 | | | | | | | | 146 |
| AIR HORIZONT LTD | 159 | | | | | | | | | | | | | | | | |
| ENTER AIR SP Z.O.O. | 332 | | | | | | | | | | | | | | | 141 | |

Fuente: AENA. Elaboración: Turismo de Tenerife

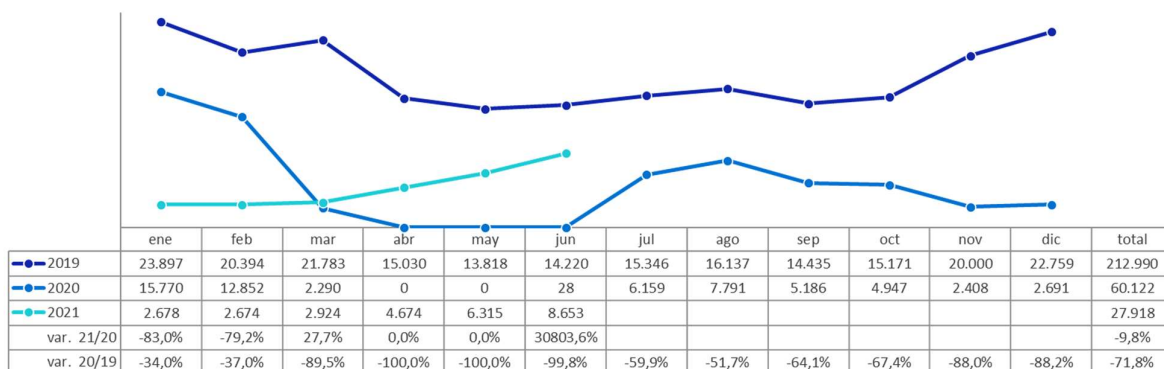
MERCADO ITALIA

Han llegado a Tenerife un total de 27.918 pasajeros procedentes de aeropuertos italianos, un 9,8% menos que en el mismo período del año anterior. Con respecto a 2019, las llegadas son un 74,4% menos que las registradas en 2019, lo que supone un nivel de cobertura del 25,6%. La evolución del tráfico aéreo desde Italia muestra un año 2021 de crecimientos continuados mes a mes, siendo el registro de junio el más elevado del año, y el de mayor tráfico registrado desde el inicio de la pandemia.

El tráfico desde Italia representa actualmente el 2,8% del total llegado a la isla en lo que va de año. En el conjunto de Canarias, Tenerife posee una cuota del 45% del tráfico italiano llegado a Canarias, liderando este tráfico. Fuerteventura en segundo lugar con un 33,7%.

En el período, 4 operadores vuelan desde este mercado. Frente al año 2020, Tenerife no cuenta con la conectividad de Vueling, Air Italy y Alitalia, que si operaban al menos en el I trimestre del año anterior.

Evolución mensual de pasajeros procedentes de aeropuertos italianos llegados a Tenerife



FUENTE: AENA. ELABORACIÓN: Turismo de Tenerife

| Italia: Llegada de pasajeros por compañía | | | | | | | | | | | | | | | | | | |
|---|--------|--------|-------|-----|-----|-----|-------|-------|-------|-------|-------|-------|-------|-------|-------|-------|-------|-------|
| Llegada de pasajeros | 2020 | | | | | | | | | | | | 2021 | | | | | |
| | ene | feb | mar | abr | may | jun | jul | ago | sep | oct | nov | dic | ene | feb | mar | abr | may | jun |
| Italia | 15.770 | 12.852 | 2.290 | 0 | 0 | 28 | 6.159 | 7.791 | 5.186 | 4.947 | 2.408 | 2.691 | 2.678 | 2.674 | 2.924 | 4.674 | 6.315 | 8.653 |
| RYANAIR | 6.412 | 3.777 | 696 | | | | 2.779 | 3.718 | 2.219 | 2.710 | 1.977 | 1.952 | 1.630 | 1.066 | 1.280 | 1.911 | 3.144 | 4.989 |
| EASYJET | 5.390 | 5.000 | 1.089 | | | | 1.912 | 1.796 | 2.211 | 1.699 | 397 | 655 | 964 | 1.608 | 1.466 | 1.580 | 1.252 | 2.359 |
| WIZZ AIR | | | | | | | 1.363 | 1.932 | 519 | 355 | | 79 | 83 | | 105 | 504 | 1.210 | 859 |
| NEOS SPA | 2.074 | 1.890 | 322 | 0 | 0 | 26 | 101 | 341 | 235 | 182 | 32 | | | | 73 | 675 | 707 | 439 |
| ALITALIA, SOCIETÀ AEREA ITALIA | 646 | 708 | 79 | | | | | | | | | | | | | | | |
| AIR ITALY | 583 | 553 | | | | | | | | | | | | | | | | |
| VUELING AIRLINES, S.A. | 653 | 763 | 104 | | | | | | | | | | | | | | | |

Fuente: AENA. Elaboración: Turismo de Tenerife

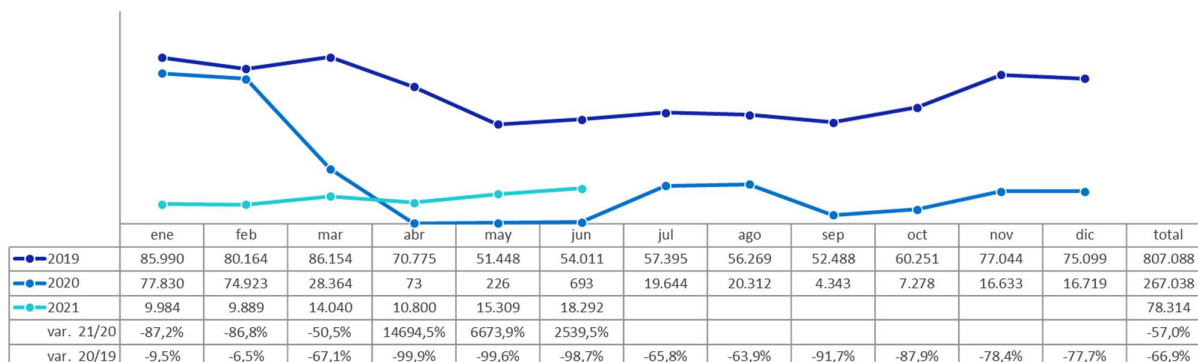
MERCADO HOLANDA

Con 11.703 pasajeros llegados a la Isla, este mercado acumula un descenso de un -65,6% con respecto al I semestre de 2020. Este tráfico representa una cuota del 1,2% del total de llegadas del período a la Isla.

Con estas cifras, el mercado sólo alcanza el 13,4% del tráfico que se registraba en igual período en 2019. En el mes de junio, la Isla ha recuperado conectividad con Eindhoven, sumándose a la ruta de Amsterdam. Continúan sin operatividad, Rotterdam y Maastricht en relación con el año anterior.

Analizando la evolución del año, se observa como en el mes de mayo el tráfico desde Holanda repunta, gracias a la entrada nuevamente de TUI. Hasta este momento, la operativa se mantenía con Transavia/Air France, ya que en febrero dejó de operar Easyjet, mientras que Ryanair dejó de operar el mercado en enero 2020, con el cierre de su base TFS.

Evolución mensual de pasajeros procedentes de aeropuertos alemanes llegados a Tenerife



FUENTE: AENA. ELABORACIÓN: Turismo de Tenerife

| Holanda: Llegada de pasajeros por compañía | | | | | | | | | | | | | |
|--|---------------|---------------|--------------|----------|-----------|------------|--------------|--------------|------------|------------|--------------|--------------|--------------|
| Llegada de pasajeros | 2020 | | | | | | | | | | | | 2021 |
| | ene | feb | mar | abr | may | jun | jul | ago | sep | oct | nov | dic | ene |
| Holanda | 14.547 | 13.656 | 5.587 | 0 | 17 | 226 | 5.615 | 6.197 | 532 | 566 | 2.191 | 2.458 | 1.054 |
| TUI GROUP | | 3.674 | 3.451 | 1.338 | | 17 | 1.627 | 2.663 | 0 | 1.073 | 516 | | 553 |
| AIR FRANCE-KLM GROUP | | 8.449 | 7.914 | 3.458 | 0 | 226 | 3.851 | 3.305 | 532 | 444 | 1.118 | 1.173 | 566 |
| COREMDON GROUP | | 868 | 675 | 294 | | | 137 | 229 | | | | | 294 |
| EASYJET | | 1.408 | 1.613 | 497 | | | | | | 122 | 769 | | 488 |
| RYANAIR | | 148 | | | | | | | | | | | 595 |

Fuente: AENA. Elaboración: Turismo de Tenerife

MERCADO BÉLGICA

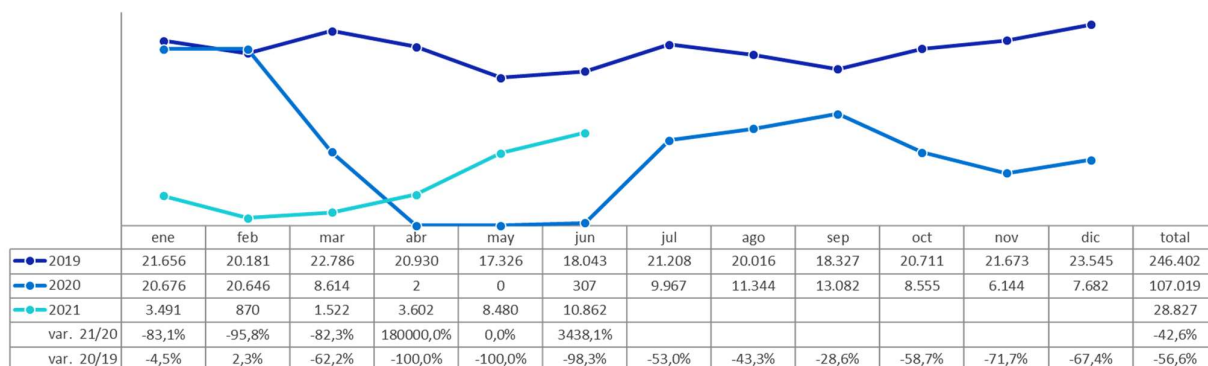
Con un total de 28.827 pasajeros entre enero-junio 2021, el tráfico acumula un descenso de un -42,6% con respecto al mismo período del año anterior. Estas cifras de tráfico se sitúan a casi el 24% de las de 2019 a igual período.

Este tráfico representa 2,9% del total registrado en la isla y casi el 60% del total llegado a Canarias desde Bélgica. Esta cuota sitúa a Tenerife como el principal destino de Canarias. Por detrás, Gran Canaria, con una cuota del 23,3%.

El tráfico aéreo desde Bélgica recupera dinamismo desde marzo 2021, al flexibilizarse las restricciones en el país y, de forma destacada en el mes de mayo y junio, con cifras que se aproximan a las mantenidas en los meses del verano 2020.

Tres operadores conecta este mercado: TUI, Ryanair y Lufthansa, compañías que alcanzan en el mes de junio las mayores cifras de tráfico del año. Es muy notable el incremento de tráfico de TUI, con un volumen de tráfico en junio que triplica al de los otros dos operadores.

Evolución mensual de pasajeros procedentes de aeropuertos belgas llegados a Tenerife



FUENTE: AENA. ELABORACIÓN: Turismo de Tenerife

| BELGICA: Llegada de pasajeros por compañía | | | | | | | | | | | | | | | | | | | |
|--|---------------|---------------|--------------|----------|----------|------------|--------------|---------------|---------------|--------------|--------------|--------------|--------------|------------|--------------|--------------|--------------|---------------|-------|
| Llegada de pasajeros | 2020 | | | | | | | | | | | | 2021 | | | | | | |
| | ene | feb | mar | abr | may | jun | jul | ago | sep | oct | nov | dic | ene | feb | mar | abr | may | jun | |
| BELGICA | 20.676 | 20.646 | 8.614 | 2 | 0 | 307 | 9.967 | 11.344 | 13.082 | 8.555 | 6.144 | 7.682 | 3.491 | 870 | 1.522 | 3.602 | 8.480 | 10.862 | |
| TUI GROUP | | 12.745 | 11.617 | 4.915 | | | 5.745 | 6.924 | 9.300 | 4.983 | 2.284 | 3.568 | 1.458 | 458 | 788 | 1.654 | 4.804 | 6.662 | |
| RYANAIR | | 3.613 | 4.425 | 1.779 | | | 153 | 1.523 | 2.083 | 1.830 | 1.984 | 2.644 | 3.171 | 1.613 | 383 | 732 | 1.598 | 2.012 | 2.108 |
| LUFTHANSA GROUP | | 4.316 | 4.604 | 1.920 | 2 | | 154 | 2.694 | 2.334 | 1.952 | 1.586 | 1.210 | 943 | 420 | 29 | 350 | 1.662 | 2.092 | |

Fuente: AENA. Elaboración: Turismo de Tenerife

MERCADO POLONIA

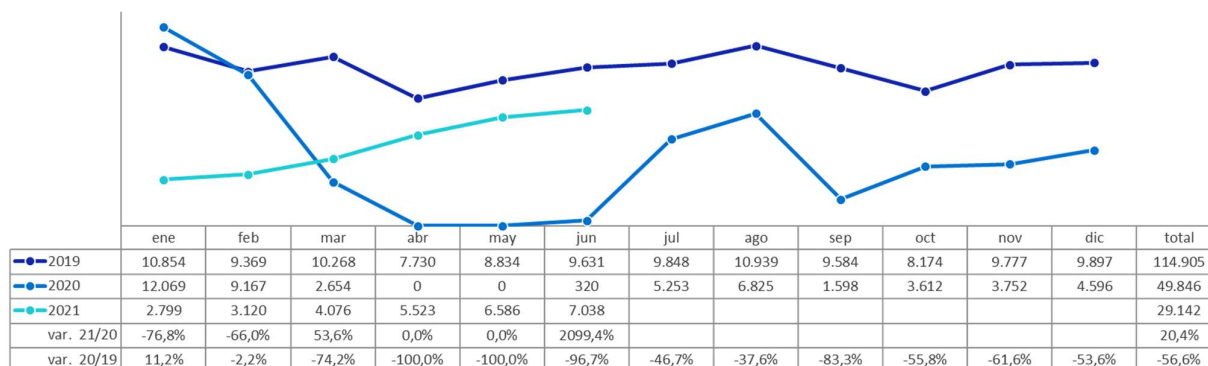
Registra la llegada de 29.142 pasajeros, un 20,4% más que los registrados un año antes. Esta cifra supone alcanzar el 51% del tráfico registrado en el mismo período de 2019.

La evolución mensual en el año del tráfico desde Polonia mantiene una trayectoria creciente, con máximos en junio, donde las cifras de tráfico son las mayores desde que se iniciara la pandemia. Concretamente en junio, el tráfico alcanza el 73% del registrado en junio 2019.

Este mercado representa para Tenerife el 2,9% del total registrado en los primeros seis meses del año y el 56,8% del que ha llegado a Canarias desde Polonia. Tenerife es el principal destino de los pasajeros que llegan desde Polonia a Canarias, seguida por Fuerteventura, con una cuota del 26,3%.

4 compañías aéreas operan el mercado polaco con Tenerife. Wizz Air es la compañía que más flujo aéreo ha canalizado en el período, con casi el 51% del tráfico desde este mercado.

Evolución mensual de pasajeros procedentes de aeropuertos polacos llegados a Tenerife



FUENTE: AENA. ELABORACIÓN: Turismo de Tenerife

| Polonia: Llegada de pasajeros por compañía | | | | | | | | | | | | | | | | | | |
|--|---------------|--------------|--------------|----------|------------|--------------|--------------|--------------|--------------|--------------|--------------|--------------|--------------|--------------|--------------|--------------|--------------|-------|
| Llegada de pasajeros | 2020 | | | | | | | | | | | | 2021 | | | | | |
| | ene | feb | mar | may | jun | jul | ago | sep | oct | nov | dic | ene | feb | mar | abr | may | jun | |
| Polonia | 12.069 | 9.167 | 2.654 | 0 | 320 | 5.253 | 6.825 | 1.598 | 3.612 | 3.752 | 4.596 | 2.799 | 3.120 | 4.076 | 5.523 | 6.586 | 7.038 | |
| RYANAIR | | 2.601 | 2.409 | 717 | | 1.078 | 1.199 | | 1.325 | 1.602 | 1.788 | 541 | 296 | | 664 | 2.401 | 3.020 | |
| WIZZ AIR | | 1.492 | 1.260 | 531 | | 320 | 2.261 | 2.618 | 117 | 556 | 948 | 1.463 | 1.622 | 2.112 | 2.778 | 3.064 | 2.853 | 2.412 |
| ENTER AIR SP Z.O.O. | | 2.776 | 2.045 | 628 | | 1.914 | 2.456 | 1.481 | 1.724 | 669 | 764 | 581 | 712 | 1.298 | 332 | 1.157 | 1.278 | |
| AMC AVIATION SP. Z O. O. | | 1.447 | 805 | | | | | | | 531 | 579 | 55 | | | 175 | 328 | | |
| SMARTWINGS GROUP | | 3.753 | 2.648 | 774 | | | | 552 | | 7 | | | | 0 | 1.463 | | | |

Fuente: AENA. Elaboración: Turismo de Tenerife

MERCADO SUIZA

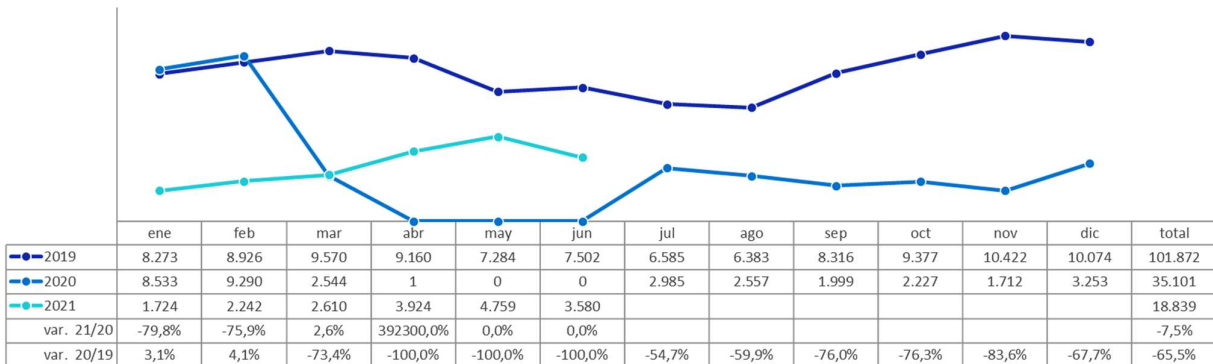
El tráfico desde Suiza asciende a 18.839 pasajeros de llegada, un 7,5% menos que en el mismo periodo del año anterior. Este mercado estaría al 37,1% de las cifras de 2019 para el mismo periodo.

El tráfico desde Suiza a Tenerife representa el 1,9% del total del período, con una cuota en Canarias del 41,3%, siendo el principal destino en Canarias.

Tenerife ha recuperado ya la operatividad con las tres rutas con las que ha mantenido conectividad en los últimos años (Basel, Zúrich, y Ginebra) y con operatividad de dos líneas aéreas: Easyjet y Lufthansa. Por el momento, y a diferencia del año anterior, no se ha recuperado la conectividad de TUI.

Thomas Cook, que operó puntualmente en marzo y abril, ha dejado nuevamente de operar. Salvo esta operativa puntual, la compañía no operaba desde diciembre de 2017, cuando dejó de operar bajo operaciones de Air Berlín (quiebra en esas fechas).

Evolución mensual de pasajeros procedentes de aeropuertos suizos llegados a Tenerife



FUENTE: AENA. ELABORACIÓN: Turismo de Tenerife

| Suiza: Llegada de pasajeros por compañía | | | | | | | | | | | | | | | | | | |
|--|------|--------------|--------------|--------------|----------|----------|--------------|--------------|--------------|--------------|--------------|--------------|--------------|--------------|--------------|--------------|--------------|--------------|
| llegada de pasajeros | 2020 | | | | | | 2021 | | | | | | | | | | | |
| | ene | feb | mar | abr | may | jun | ene | feb | mar | abr | may | jun | | | | | | |
| Suiza | | 8.533 | 9.290 | 2.544 | 1 | 0 | 2.985 | 2.557 | 1.999 | 2.227 | 1.712 | 3.253 | 1.724 | 2.242 | 2.610 | 3.924 | 4.759 | 3.580 |
| EASJET | | 2.871 | 3.718 | 1.081 | | | 307 | 609 | 1.277 | 1.799 | 787 | 1.725 | 965 | 1.955 | 1.923 | 2.046 | 2.895 | 2.257 |
| LUFTHANSA GROUP | | 4.749 | 4.831 | 1.323 | | | 2.263 | 1.538 | 722 | 428 | 925 | 1.517 | 748 | 286 | 588 | 1.658 | 1.855 | 1.323 |
| THOMAS COOK AIRLINES | | | | | | | | | | | | | | | 91 | 207 | | |
| TUI GROUP | | 911 | 734 | 140 | | | 410 | 410 | | | | | | | | | | |

Fuente: AENA. Elaboración: Turismo de Tenerife

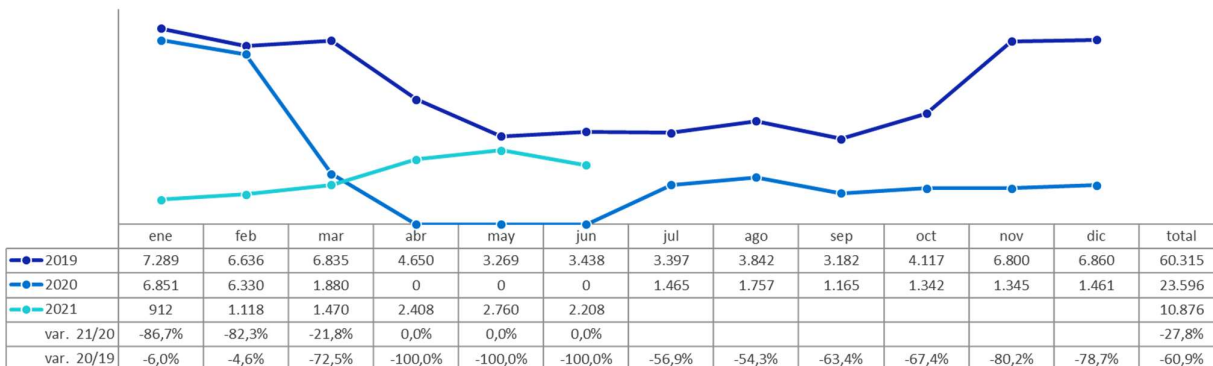
MERCADO AUSTRIA

Con un total de 10.876 pasajeros procedentes de Austria, el tráfico ha sido un 27,8% inferior al del mismo período del año anterior. Respecto a 2019, Tenerife sólo alcanza el 34% del tráfico de aquel momento.

Austria representa en los primeros 6 meses del año el 1,1% del total de los pasajeros recibidos en la Isla, recibiendo Tenerife más del 97% del tráfico que registra Canarias.

Dos compañías operan este mercado, Ryanair y Wizz Air, no contando en este período con Lufthansa, que interrumpió su operativa en octubre 2020.

Evolución mensual de pasajeros procedentes de aeropuertos austriacos llegados a Tenerife



FUENTE: AENA. ELABORACIÓN: Turismo de Tenerife

| Austria: Llegada de pasajeros por compañía | | | | | | | | | | | | | |
|--|--------------|--------------|--------------|----------|----------|----------|--------------|--------------|--------------|--------------|--------------|--------------|------------|
| Llegada de pasajeros | 2020 | | | | | | | | | | | | 2021 |
| | ene | feb | mar | abr | may | jun | jul | ago | sep | oct | nov | dic | ene |
| Austria | 6.851 | 6.330 | 1.880 | 0 | 0 | 0 | 1.465 | 1.757 | 1.165 | 1.342 | 1.345 | 1.461 | 912 |
| RYANAIR | 2.336 | 2.087 | 719 | | | | | | | 133 | 596 | 515 | 198 |
| WIZZ AIR | 1.426 | 1.395 | 539 | | | | 1.459 | 1.757 | 901 | 584 | 746 | 946 | 710 |
| LUFTHANSA GROUP | 3.089 | 2.848 | 622 | | | | | | 264 | 625 | | | 154 |

Fuente: AENA. Elaboración: Turismo de Tenerife

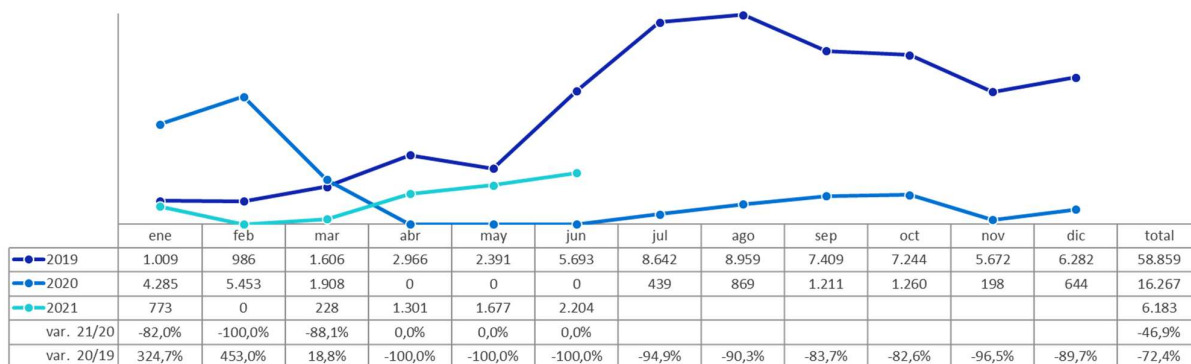
MERCADO PORTUGAL

El balance entre enero y junio 2021 muestra un total de 6.183 pasajeros llegados a Tenerife, acumulando un descenso interanual de un 46,9%. Este tráfico representa el 0,6% del total recibido en la Isla, ostentando Tenerife casi el 49% del tráfico portugués llegado a Canarias en el período. Tenerife se sitúa ligeramente por delante de Gran Canaria, que ostenta una cuota del 48%.

Esas cifras de tráfico alcanzan el 42,2% del que se registró entre enero y junio de 2019.

La conectividad con Portugal la realiza TAP fundamentalmente y, Ryanair que ha retomado su operativa en el mes de junio con Oporto. No se cuenta con operatividad de Vueling y Binter en la actualidad.

Evolución mensual de pasajeros procedentes de aeropuertos portugueses llegados a Tenerife



FUENTE: AENA. ELABORACIÓN: Turismo de Tenerife

| Portugal: Llegada de pasajeros por compañía | | | | | | | | | | | | | |
|---|--------------|--------------|--------------|------------|------------|--------------|--------------|------------|------------|------------|------------|--------------|--------------|
| Llegada de pasajeros | 2020 | | | | | | | | | | | | 2021 |
| | ene | feb | mar | abr | may | jun | jul | ago | sep | oct | nov | dic | ene |
| Portugal | 4.285 | 5.453 | 1.908 | 439 | 869 | 1.211 | 1.260 | 198 | 644 | 773 | 228 | 1.301 | 1.677 |
| TAP AIR PORTUGAL | | 2.713 | 3.751 | 1.374 | | | 718 | 623 | 129 | 448 | 742 | 228 | 1.196 |
| RYANAIR | | 164 | 0 | 437 | 636 | 383 | 299 | | | | | | 433 |
| VUELING AIRLINES, S.A. | | 704 | 865 | 89 | | | | | | | | | |
| BINTER CANARIAS | | 702 | 837 | 443 | 233 | 110 | 330 | 69 | 195 | 31 | 97 | 0 | |

Fuente: AENA. Elaboración: Turismo de Tenerife

MERCADO IRLANDA

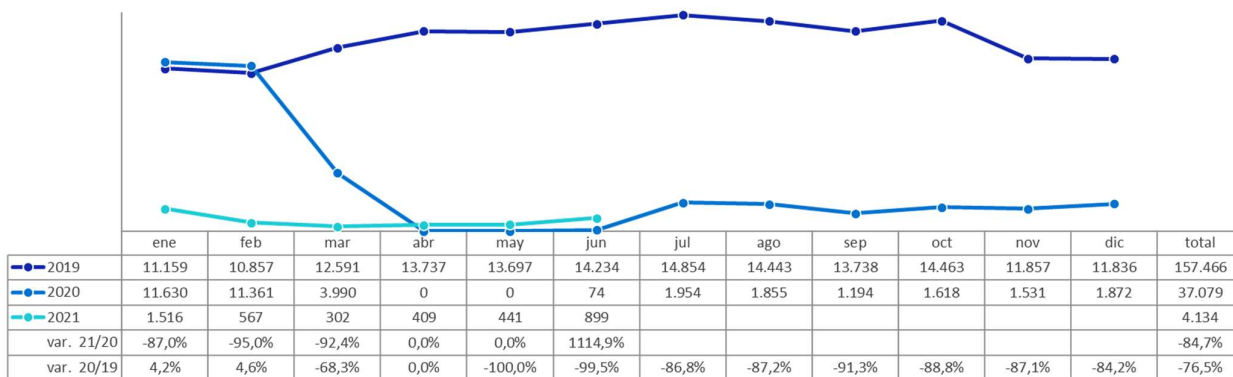
Con la llegada de 4.134 pasajeros hasta junio, este mercado acumula un descenso de un 84,7% con respecto al mismo período del año anterior. Las cifras de tráfico desde Irlanda solo llegan al 5,4% de las que se registraron en igual período de 2019.

Irlanda representa el 0,4% del tráfico total llegado a la isla. En el contexto de Canarias, Tenerife recibe el 40,3% de las llegadas de este mercado a Canarias, siendo el principal destino canario por volumen de llegadas, seguido de Lanzarote, que tiene una cuota del 36% del tráfico desde este mercado.

Este es un mercado, que, dadas las restricciones impuestas por el País, no mantenido unos niveles de tráfico muy bajos con Tenerife.

Ryanair es el único operador del mercado en los últimos meses, tras dejar de operar Aer Lingus en febrero 2021.

Evolución mensual de pasajeros procedentes de aeropuertos irlandeses llegados a Tenerife



FUENTE: AENA. ELABORACIÓN: Turismo de Tenerife

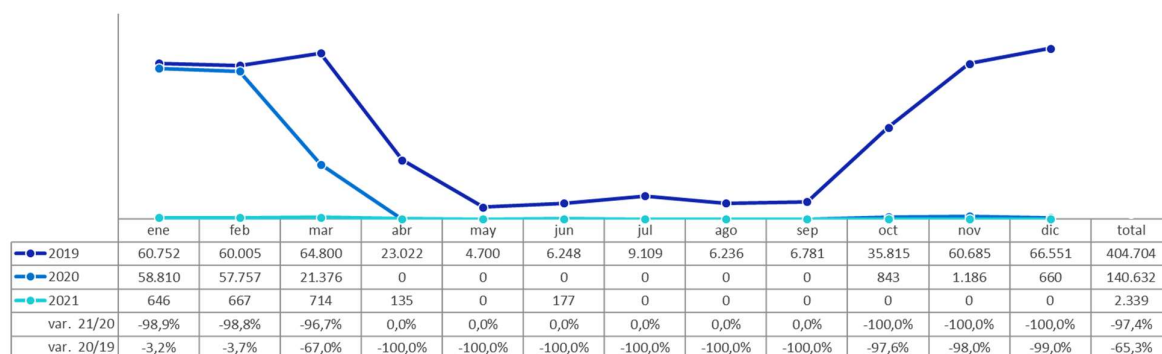
| Irlanda: Llegada de pasajeros por compañía | | | | | | | | | | | | | | | | | |
|--|---------------|---------------|--------------|----------|-----------|--------------|--------------|--------------|--------------|--------------|--------------|--------------|------------|------------|------------|------------|------------|
| Llegada de pasajeros | 2020 | | | | | | | | | | | 2021 | | | | | |
| | ene | feb | mar | may | jun | jul | ago | sep | oct | nov | dic | ene | feb | mar | abr | may | jun |
| Irlanda | 11.630 | 11.361 | 3.990 | 0 | 74 | 1.954 | 1.855 | 1.194 | 1.618 | 1.531 | 1.872 | 1.516 | 567 | 302 | 409 | 441 | 899 |
| RYANAIR | 7.533 | 7.429 | 2.616 | | 74 | 1.954 | 1.852 | 1.194 | 1.618 | 1.522 | 1.705 | 1.179 | 544 | 302 | 407 | 441 | 899 |
| AER LINGUS | 3.146 | 3.239 | 1.212 | | | | | | | | 167 | 337 | 21 | | 0 | | |
| TUI GROUP | 951 | 693 | 162 | | | | | | | | | | | | | | |

Fuente: AENA. Elaboración: Turismo de Tenerife

MERCADOS NÓRDICOS

En el balance del semestre, Tenerife sólo registra llegadas de pasajeros desde Suecia, con un total de 2.162 pasajeros llegados desde Estocolmo Arlanda, aunque la operativa se interrumpió en abril. Y desde Dinamarca, donde en el mes de junio se ha retomado operativa (177 pasajeros) por parte de Thomas Cook Scandinavia. Desde Finlandia y Noruega, no se ha restablecido conectividad.

Evolución mensual de pasajeros procedentes de aeropuertos nórdicos llegados a Tenerife



FUENTE: AENA. ELABORACIÓN: Turismo de Tenerife

MERCADO ISLANDIA

Con un total de 3.242 pasajeros hasta junio, las cifras de tráfico acumulan una caída del 69,4% respecto al año anterior. Este volumen de tráfico alcanza el 18,2% del registrado en 2019 para igual período.

Tras la reapertura en julio 2020, se registró tráfico puntualmente en los meses de julio, agosto y diciembre 2020, para a partir de entonces, mantener una evolución estable en 2021, con cifras al alza mes a mes.

El tráfico tras la reapertura internacional es chárter, bajo la operativa de Islandair, al que se suma en junio operativa de Neos y Flyplay.

| ISLANDIA: Llegada de pasajeros por compañía | | | | | | | | | | | | | | |
|---|------|--------------|--------------|--------------|----------|------------|------------|-----------|-----------|------------|------------|------------|------------|--------------|
| llegada de pasajeros | 2020 | | | | | | 2021 | | | | | | | |
| | ene | feb | mar | may | jul | ago | dic | ene | feb | mar | abr | may | jun | |
| ISLANDIA | | 4.253 | 4.452 | 1.884 | 0 | 234 | 164 | 85 | 95 | 328 | 476 | 218 | 561 | 1.564 |
| ISLANDAIR GROUP | | 1.495 | 2.057 | 825 | | 234 | 164 | 85 | 95 | 328 | 476 | 218 | 561 | 1.008 |
| NEOS SPA | | | | | | | | | | | | | | 469 |
| FLY PLAY | | | | | | | | | | | | | | 87 |
| NORWEGIAN GROUP | | 2.758 | 2.395 | 1.059 | | | | | | | | | | |

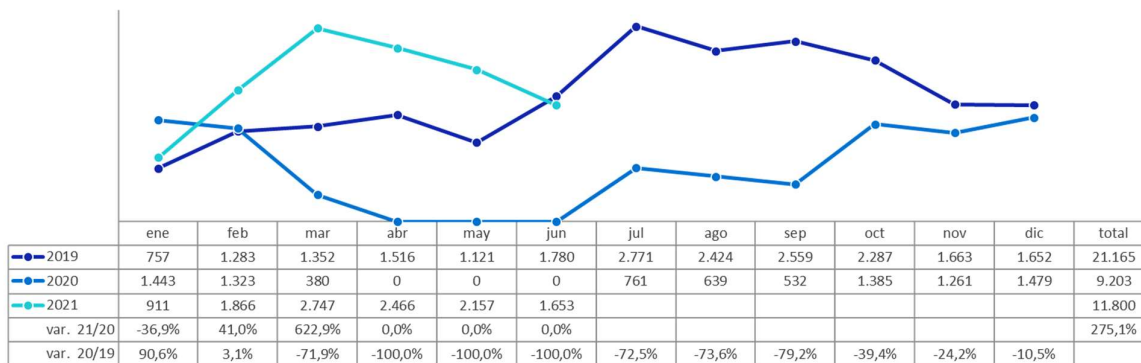
Fuente: AENA. Elaboración: Turismo de Tenerife

MERCADO REPÚBLICA CHECA

El balance del semestre arroja un total de 11.800 pasajeros llegados desde Chequia, casi cuatriplicando las cifras del año anterior. Un mercado expansivo en la isla desde 2019 y que, tras el reinicio de la operativa internacional, ha mantenido una conectividad estable. Sus cifras de tráfico en el año 2021 superan a las que registraba en el año 2019.

Tenerife recibe casi la mitad (49,5%) del tráfico desde Chequia a Canarias, un tráfico que representa el 1,2% del total llegado a Tenerife. Tras Tenerife, se sitúa Gran Canaria con una cuota del 30,3% sobre el total de Canarias.

Evolución mensual de pasajeros procedentes de aeropuertos checos llegados a Tenerife



FUENTE: AENA. ELABORACIÓN: Turismo de Tenerife

| REPUBLICA CHECA: Llegada de pasajeros por compañía | | | | | | | | | | | | | | | | |
|--|-------|-------|-----|-----|-----|-----|-----|-------|-------|-------|-----|-------|-------|-------|-------|-------|
| llegada de pasajeros | 2020 | | | | | | | | | | | | 2021 | | | |
| | ene | | | | | | | | | | | | ene | | | |
| | ene | feb | mar | may | jun | ago | sep | oct | nov | dic | ene | feb | mar | abr | may | jun |
| REPUBLICA CHECA | 1.443 | 1.323 | 380 | 0 | 761 | 639 | 532 | 1.385 | 1.261 | 1.479 | 911 | 1.866 | 2.747 | 2.466 | 2.157 | 1.653 |
| SMARTWINGS GROUP | 1.443 | 1.323 | 380 | 0 | 757 | 639 | 532 | 1.377 | 1.254 | 1.472 | 909 | 1.862 | 2.736 | 2.461 | 2.139 | 1.653 |

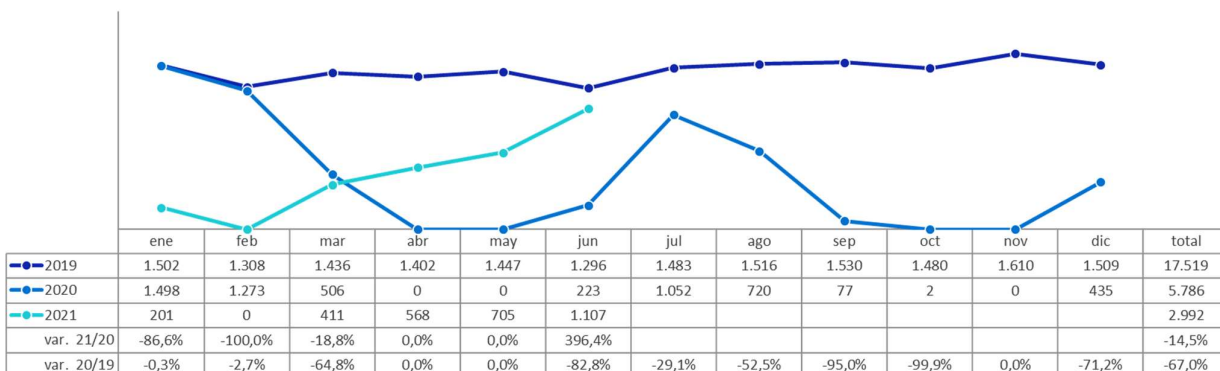
Fuente: AENA. Elaboración: Turismo de Tenerife

MERCADO HUNGRÍA

Hasta el mes de junio se registra la llegada de 2.992 pasajeros procedentes de aeropuertos húngaros, lo que supone un 14,5% menos que en el año anterior. Sus cifras se sitúan al 35,7% de las que registraba dos años antes en igual período. Si bien, en junio, el tráfico desde Hungría ha crecido notablemente, y alcanza el 85,4% del que se registró en junio 2019.

Tras el parón de tráfico de febrero 2021, se producen 4 meses consecutivos de crecimiento de llegada a Tenerife. La operativa desde Hungría, está en manos exclusivamente de Wizz Air.

Evolución mensual de pasajeros procedentes de aeropuertos húngaros llegados a Tenerife



FUENTE: AENA. ELABORACIÓN: Turismo de Tenerife

| HUNGRÍA: Llegada de pasajeros por compañía | | | | | | | | | | | | | | |
|--|-------|-------|-----|-----|-------|-----|-----|-----|-----|-----|-----|-----|------|-------|
| Llegada de pasajeros | 2020 | | | | | | | | | | | | 2021 | |
| | ene | feb | mar | jun | jul | ago | sep | oct | dic | ene | mar | abr | may | jun |
| HUNGRÍA | 1.498 | 1.273 | 506 | 223 | 1.052 | 720 | 77 | 2 | 435 | 201 | 411 | 568 | 705 | 1.107 |
| WIZZ AIR | 1.498 | 1.271 | 506 | 223 | 1.052 | 720 | 77 | | 435 | 201 | 411 | 566 | 705 | 1.107 |

Fuente: AENA. Elaboración: Turismo de Tenerife

MERCADO RUMANIA

Tenerife ha recibido hasta junio 2.671 pasajeros, un 71,3% más que en igual periodo del año anterior. Esta cifra sitúa el tráfico al 39,2% de las cifras de 2019. En junio, a la operativa de Wizz Air, se suma la compañía Anima Wings.

| RUMANIA: Llegada de pasajeros por compañía | | | | | | | | | | | | | | |
|--|------|-----|-----|-----|-----|-------|-----|-----|-----|-----|-----|-----|------|-------|
| Llegada de pasajeros | 2020 | | | | | | | | | | | | 2021 | |
| | ene | feb | mar | may | jul | ago | sep | oct | nov | dic | ene | abr | may | jun |
| RUMANIA | 782 | 554 | 223 | 0 | 725 | 1.145 | 945 | 513 | 88 | 314 | 523 | 327 | 472 | 1.349 |
| WIZZ AIR | 782 | 554 | 223 | | 725 | 1.145 | 945 | 513 | 88 | 314 | 523 | 327 | 472 | 1.113 |
| ANIMA WINGS AVIATION S.A. | | | | | | | | | | | | | | 236 |

Fuente: AENA. Elaboración: Turismo de Tenerife

MERCADO UCRANIA

Tenerife no ha registrado llegada de pasajeros desde Ucrania desde octubre de 2019.