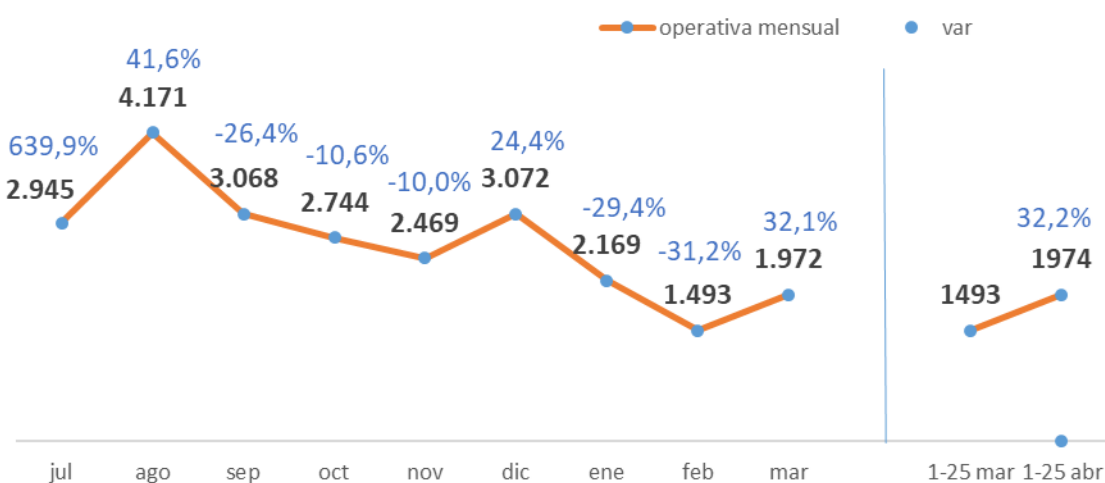


INFORME SITUACIÓN AEREA EN TENERIFE marzo 2021

CONTEXTO DEL TRÁFICO AÉREO

El mantenimiento de las restricciones para frenar nuevas oleadas de contagios de la Covid 19 en Europa continúan limitando la operativa aérea con Tenerife, aunque en marzo se registró una importante mejora que se mantiene durante el mes de abril, promovida por el periodo vacacional de la Semana Santa.

Evolución mensual operaciones Llegada a Tenerife



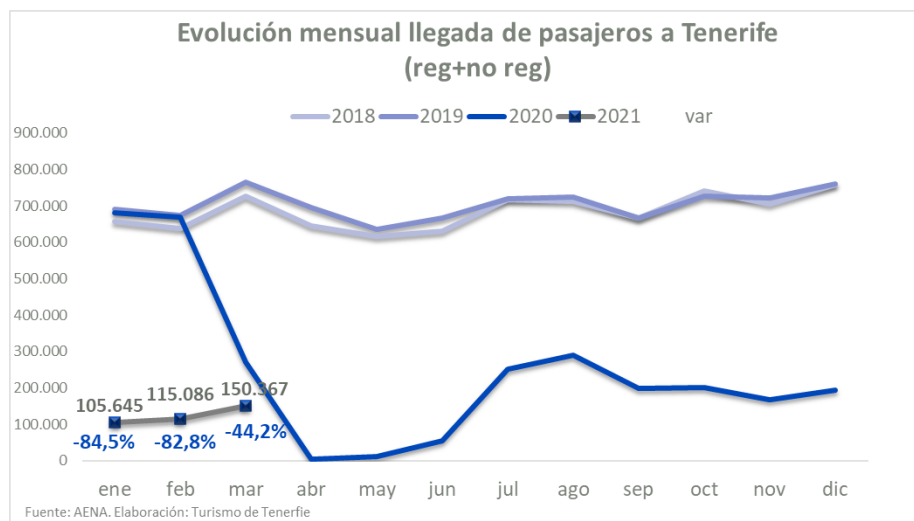
Aunque el 30 de marzo finalizaron las limitaciones de vuelos entre Reino Unido y España por parte del Gobierno Español, establecidas desde el mes de diciembre 2020, las restricciones y prohibiciones que mantiene el gobierno británico a los viajes de ocio seguirán suponiendo un freno para este mercado hasta la segunda quincena de mayo (día 17), fecha prevista para retomar los viajes de ocio, en su plan de desescalada. A pesar de ello, aún existe bastante incertidumbre que ha llevado a compañías como Jet2 y Jet2holidays a posponer el reinicio de operativa después del 21 junio.

Con respecto a Alemania, el 22 de febrero se anunciaba la salida de España de su lista de zonas de alto riesgo por Covid, disparándose las reservas de viajes a Canarias y Baleares en Semana Santa, pese a que el Gobierno alemán hiciese un llamamiento de responsabilidad a sus ciudadanos, desaconsejando los viajes al extranjero.

Ante la incierta situación que aún domina el panorama aéreo, la UE modifica nuevamente el reglamento de franjas horarias que permite a las compañías devolver y no operar parte de sus slots, sin perder por ello sus derechos.

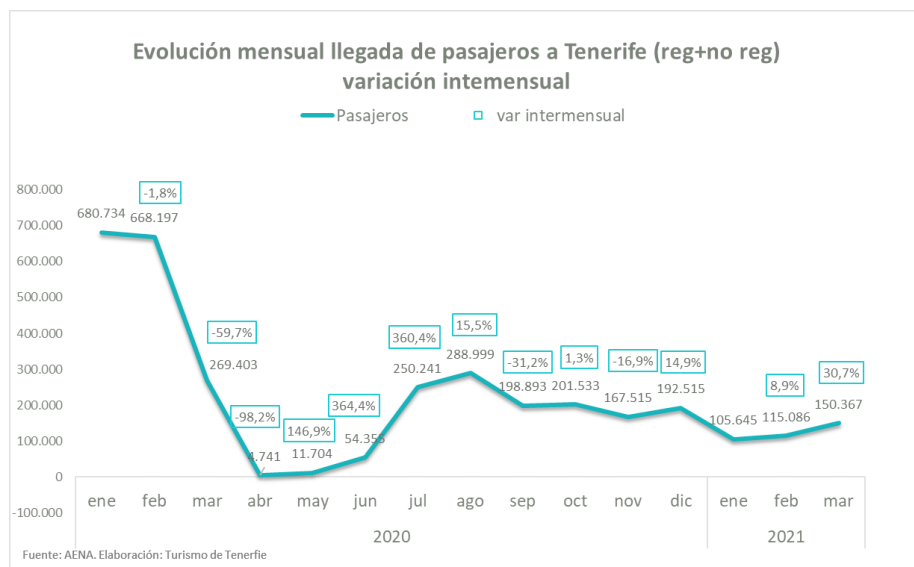
ESTADÍSTICAS DE LLEGADA DE PASAJEROS A TENERIFE- marzo 2021

Fuente: AENA



En este contexto, el mes de marzo ha registrado 150.367 pasajeros llegados a Tenerife, un 44,2% menos que en el año anterior.

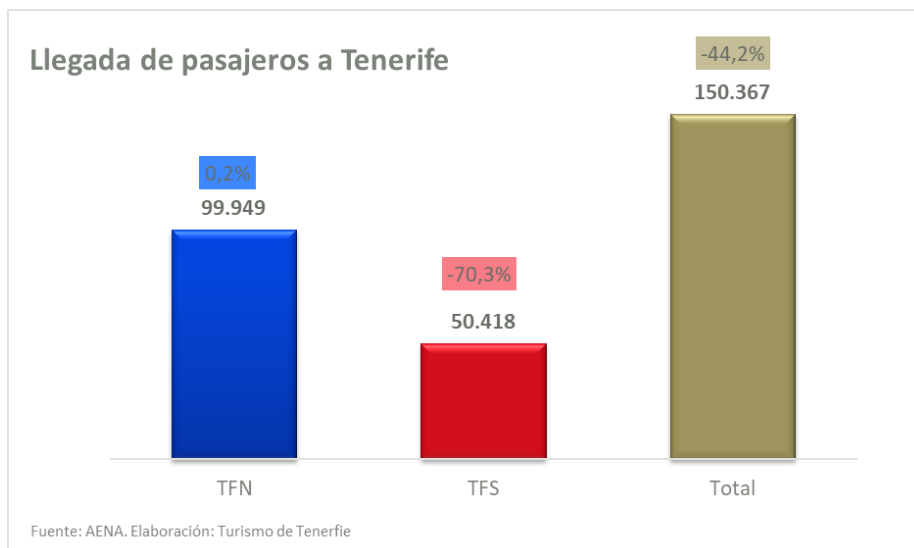
Las llegadas aumentan desde enero 2021, con un incremento del 30,7% en marzo con respecto a febrero, aunque ya hay que tener en cuenta el cierre aéreo que se produjo hace un año, con el Estado de Alarma en marzo 2020.

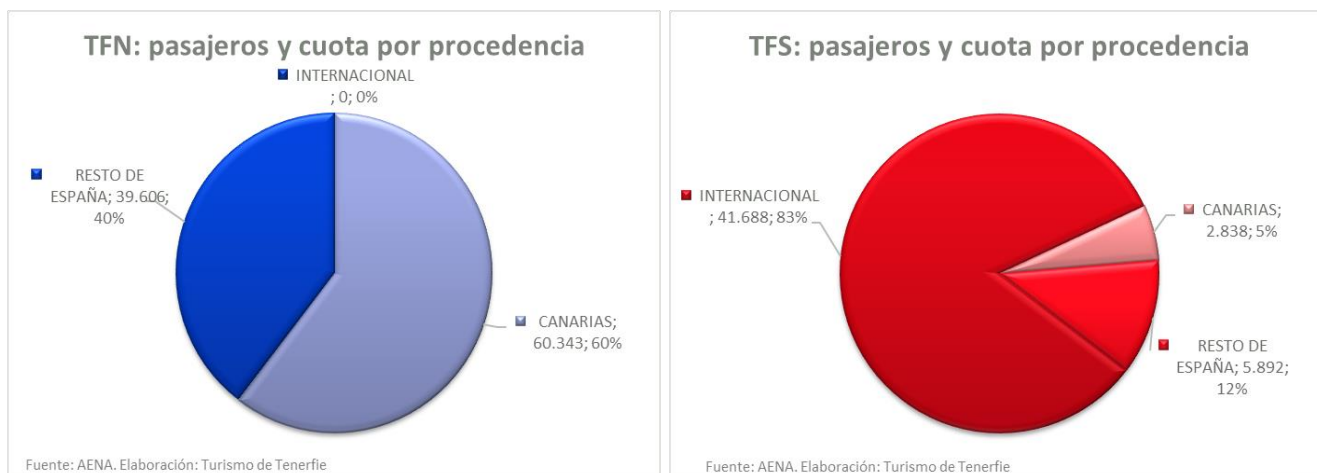


TFN recibe en marzo 2021 prácticamente el mismo volumen de pasajeros que en el año anterior (+0,2%), con un total de 99.949 pasajeros. El menor peso del tráfico internacional, así como la buena evolución del interinsular contribuyen a este resultado.

Sin embargo, el aeropuerto de TFS, con un total de 50.418 pasajeros llegados, tuvo un descenso del 70,3% con respecto al año anterior, afectado de manera importante por las limitaciones a los vuelos internacionales, segmento del que es, altamente dependiente.

En marzo, TFN recibió en el 66% del total del tráfico aéreo con Tenerife y TFS el 34% restante



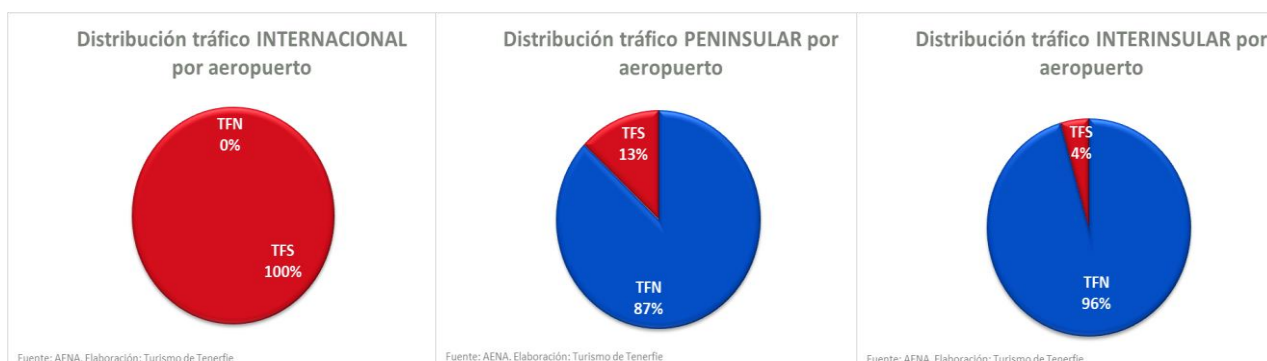


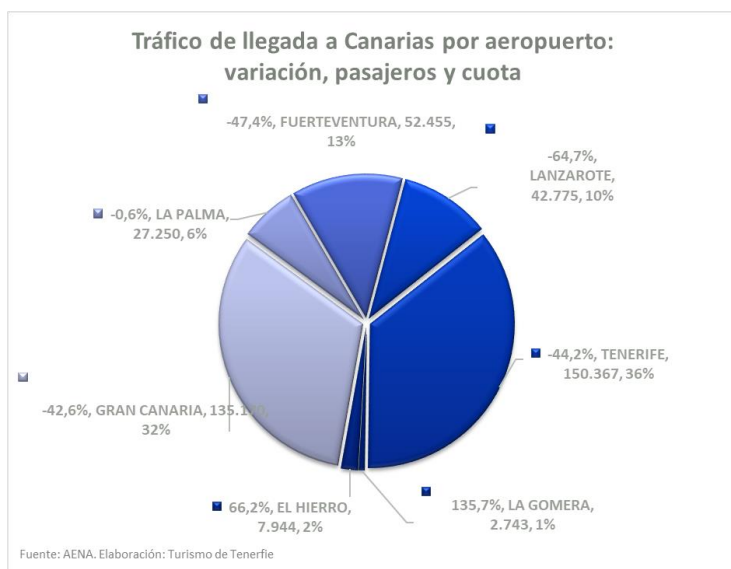
Del total llegado a TFN, 39.606 pasajeros proceden de vuelos desde la Península, segmento que cae un 24,6% con respecto a 2020. Las llegadas interinsulares, 60.343 pasajeros, fueron un 30,5% superiores a las registradas en marzo 2020, crecimiento impulsado por los movimientos de Semana Santa a pesar de la limitación de movimiento entre islas. También el efecto calendario de la Semana Santa, que en 2020 se celebró en abril, intensifica las diferencias con el año anterior.

TFN canalizó en el mes el 87% del tráfico de la Península y el 96 % del tráfico interinsular. El tráfico internacional desde este aeropuerto fue nulo en marzo, operándose exclusivamente vía TFS.

El aeropuerto de TFS recibió el 34% del tráfico total del mes y el 100% del tráfico internacional llegado a la isla en el mes. También recibió el 13% del tráfico Peninsular y un 4% del tráfico interinsular.

TFN recibió en marzo el 66% del tráfico aéreo con Tenerife y TFS el 34% restante

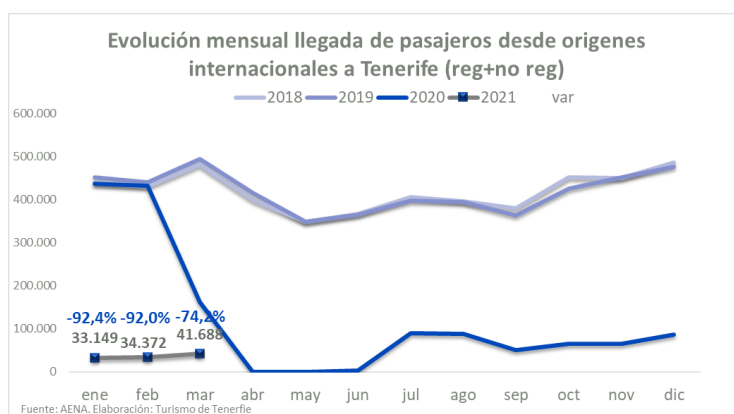




Tenerife recibió el 36% del total del tráfico de pasajeros llegado a Canarias en el mes, registrando un 41% del tráfico internacional de Canarias y casi un 35,5% del procedente de aeropuertos nacionales (43% Peninsular y 31,6% interinsular).

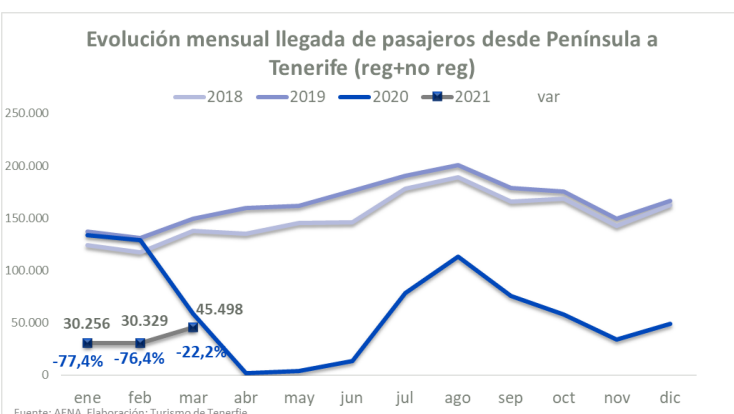
Por mercados, el mes de marzo sigue mostrando en Tenerife la prácticamente paralización del tráfico aéreo desde el Reino Unido, que sólo registra 519 pasajeros, un 99,3% menos que en el año anterior, con la pérdida de 71.078 pasajeros respecto a febrero 2020. También el tráfico de pasajeros desde Irlanda apenas alcanzó los 300 pasajeros, con un descenso de un 92,4% respecto a marzo de 2020.

Sin embargo, y por el efecto de cierre aéreo en marzo 2020 que afecta a la comparativa con igual mes en 2021, algunos mercados s primeros incrementos de tráfico en comparativas interanuales desde algunos mercados registran incrementos como Italia (+27,7%), Suiza (+2,6%), Rep. Checa (multiplica por 9 su tráfico), Polonia (+53,6%) o las mejoras de conectividad que se dan desde los países Bálticos.



Tal y como viene ocurriendo en meses anteriores, los mayores flujos aéreos internacionales se producen desde Alemania, Francia y Polonia, seguidos de los flujos desde Italia, Rep. Checa o Suiza.

Tenerife continúa sin conectividad con tres de los emisores nórdicos: Noruega, Dinamarca y Finlandia, así como desde Rusia, Marruecos, Venezuela o Rumanía. Sin embargo, marzo da continuidad a la operativa desde Letonia, Hungría, y Eslovenia.



La isla mantuvo conexión con 20 mercados internacionales, frente a los 27 mercados internacionales conectados en marzo 2020, además de la operativa nacional.

LLEGADA DE PASAJEROS DESDE AEROPUERTOS NACIONALES Y EXTRANJEROS (Regular + No regular)
Canarias e Islas (mar 2021)

AEROPUERTO PROCEDENCIA DEL VUELO	TENERIFE					
	mar 2020	mar 2021	var. interanual	dif interanual	cuota / Isla	cuota / Canarias
aerop. Interinsulares	49.080	63.181	28,7%	14.101	42,0%	31,6%
aerop. peninsulares	58.487	45.498	-22,2%	-12.989	30,3%	43,0%
Total aerop. españoles	107.567	108.679	1,0%	1.112	72,3%	35,5%
Aerop. Peninsulares + aerop. Extranjeros	220.323	87.186	-60,4%	-133.137	58,0%	41,9%
Holanda	5.587	599	-89,3%	-4.988	0,4%	48,8%
Bélgica	8.614	1.522	-82,3%	-7.092	1,0%	74,0%
Alemania	28.364	14.040	-50,5%	-14.324	9,3%	29,6%
Francia	4.887	4.897	0,2%	10	3,3%	55,5%
Reino Unido	71.597	519	-99,3%	-71.078	0,3%	55,4%
Irlanda	3.990	302	-92,4%	-3.688	0,2%	34,5%
Italia	2.290	2.924	27,7%	634	1,9%	43,3%
Países Nórdicos	21.376	714	-96,7%	-20.662	0,5%	13,8%
Suecia	5.720	714	-87,5%	-5.006	0,5%	14,9%
Noruega	3.568	0	-100,0%	-3.568	0,0%	0,0%
Dinamarca	5.418	0	-100,0%	-5.418	0,0%	0,0%
Finlandia	6.670	0	-100,0%	-6.670	0,0%	0,0%
Suiza	2.544	2.610	2,6%	66	1,7%	45,9%
Austria	1.880	1.470	-21,8%	-410	1,0%	100,0%
Federación Rusa	1.325	0	-100,0%	-1.325	0,0%	0,0%
Republica Checa	380	2.747	622,9%	2.367	1,8%	53,1%
Polonia	2.654	4.076	53,6%	1.422	2,7%	65,9%
Portugal	1.908	228	-88,1%	-1.680	0,2%	46,0%
Marruecos	49	0	-100,0%	-49	0,0%	0,0%
Luxemburgo	509	1.204	136,5%	695	0,8%	47,9%
Islandia	1.884	476	-74,7%	-1.408	0,3%	100,0%
Hungría	506	411	-18,8%	-95	0,3%	100,0%
Venezuela	366	0	-100,0%	-366	0,0%	-
Rumanía	223	0	-100,0%	-223	0,0%	-
Estonia	529	673	27,2%	144	0,4%	46,3%
Letonia	149	649	335,6%	500	0,4%	100,0%
Lituania	157	1.388	784,1%	1.231	0,9%	95,4%
Ucrania	0	0	-	0	0,0%	0,0%
Israel	66	0	-100,0%	-66	0,0%	-
USA	0	0	-	0	0,0%	-
Otros países	2	239	11850,0%	237	0,2%	26,5%
Total aerop. Extranjeros	161.836	41.688	-74,2%	-120.148	27,7%	40,8%
TOTAL PASAJEROS	269.403	150.367	-44,2%	-119.036	100,0%	36,9%

FUENTE: AENA. ELABORACIÓN: Turismo de Tenerife

En las tablas siguientes se recoge la evolución de tráfico, por mercados y grupos aéreos en 2020 y primer trimestre de 2021.

España: en el mes de marzo seis grupos aéreos mantienen la conectividad nacional con Tenerife. Excepto Ryanair, que empeora sus flujos en el mes, el resto de los grupos incrementan su tráfico de pasajeros en lo que va de año 2021, destacando en marzo el reinicio de operativa de Canary Fly, paralizada durante el mes de febrero.

España: Llegada de pasajeros por compañía

Llegada pasajeros	= 2020												= 2021		
	ene	feb	mar	abr	may	jun	jul	ago	sep	oct	nov	dic	ene	feb	mar
España	243.610	236.238	107.567	4.658	11.153	51.547	159.874	201.163	148.978	136.538	102.686	105.953	72.496	80.714	108.679
BINTER CANARIAS	92.343	92.171	43.746	2.930	7.483	38.385	73.480	74.673	64.980	68.665	61.569	52.317	40.967	50.559	62.857
GRUPO IBERIA	36.749	35.393	16.325	873	2.008	4.674	30.458	41.231	21.224	12.294	13.889	17.872	11.815	15.828	22.031
VUELING AIRLINES, S.A.	41.410	42.470	19.918	849	1.653	4.102	24.289	36.301	30.090	27.659	8.810	15.655	8.988	6.747	11.665
AIR EUROPA	27.908	27.695	13.421	0		3.030	16.252	22.433	13.107	9.552	5.071	6.935	4.919	5.857	8.843
CANARY FLY, S.L.	18.748	17.069	5.960				8.358	14.641	9.709	8.764	7.571	5.834	1.714	0	1.602
RYANAIR	17.472	12.703	5.533			1.326	6.909	11.281	9.426	9.224	5.722	7.170	3.956	1.701	1.580
EVELOP AIRLINES S.L.	5.342	4.850	1.343												
VOLOTEA, S.L.	489	598	157				106	552	419	353			108	91	
NORWEGIAN	3.090	3.102	1.151												

Fuente: AENA. Elaboración: Turismo de Tenerife

Alemania: Cinco operadores mantienen en marzo la conectividad desde Alemania, siendo el grupo TUI el que registra el mayor tráfico en el mes. Aumenta el tráfico con respecto al mes de febrero de TUI, Lufthansa, Ryanair y Thomas Cook (Condor), mientras que Easyjet empeora sus registros.

Alemania: Llegada de pasajeros por compañía

Llegada pasajeros	= 2020												= 2021		
	ene	feb	mar	abr	may	jun	jul	ago	sep	oct	nov	dic	ene	feb	mar
Alemania	77.830	74.923	28.364	73	226	693	19.644	20.312	4.343	7.278	16.633	16.719	9.984	9.889	14.040
TUI GROUP	20.927	21.139	7.516	0			5.883	7.407	870	1.780	5.083	5.581	2.216	2.975	4.687
LUFTHANSA GROUP	11.891	11.205	4.058	15						1.408	6.074	6.208	3.208	2.493	4.150
RYANAIR	12.230	12.447	4.711				3.186	3.221	1.746	1.981	2.765	2.389	1.788	1.467	2.031
EASYJET GROUP	2.361	2.351	851				1.361	1.261	728	1.162	1.097	1.549	2.235	2.330	1.949
THOMAS COOK AIRLINES	21.626	20.236	8.375	58	226	693	8.536	7.656	982	947	1.380	822	533	610	1.201
CORENDON GROUP	3.831	3.438	1.327				436	543	17				0		0
NORWEGIAN	2.408	2.421	821												
SUNDAIR GMBH	2.556	1.684	705				239	224				213	154		

Fuente: AENA. Elaboración: Turismo de Tenerife

Reino Unido: Las prohibiciones de vuelos entre Reino Unido y España mantenidas hasta el 30 de marzo, así como las prohibiciones a viajar impuestas por el gobierno británico a sus ciudadanos (con multas establecidas) han afectado un mes más a los registros de tráfico de este mercado. Easyjet y Ryanair han concentrado el poco tráfico existente en el mes, si bien, hay que destacar el reinicio de operativa de British Airways a finales de marzo.

Reino Unido: Llegada de pasajeros por compañía

Llegada pasajeros	= 2020												= 2021		
	ene	feb	mar	abr	may	jun	jul	ago	sep	oct	nov	dic	ene	feb	mar
Reino Unido	170.656	174.497	71.597	0	287	937	32.297	20.165	16.247	27.076	25.375	35.548	1.323	473	519
EASYJET GROUP	30.685	33.118	12.914				6.160	6.994	5.461	7.634	2.626	8.538	227	105	339
RYANAIR	32.314	30.466	13.546			439	12.892	11.280	10.013	12.662	6.759	7.225	998	368	162
BRITISH AIRWAYS	7.292	8.552	3.382				506	982	518	2.982	1.021	3.197	98		18
WIZZ AIR UK LTD.	2.547	2.676	858		287	498	3.168	901	251	832	747	1.279			
VOLOTEA, S.L.			192												
JET2.COM LIMITED	56.925	62.716	25.292				8.159	0		2.034	9.990	11.929			
NORWEGIAN	2.152	2.759	899												
TUI GROUP	38.735	33.745	14.514				1.404	0		930	4.212	3.372	0		

Fuente: AENA. Elaboración: Turismo de Tenerife

Francia: los flujos aéreos desde Francia registran en marzo caída con respecto a los datos de febrero. Pese al aumento de tráfico de Vueling en este mercado, los descensos de Easyjet, Transavia France (KLM Group) y, especialmente el recorte de operativa de Volotea, merman la cifra de tráfico con respecto a febrero, mes en el que se registró el mayor volumen de pasajeros tras el reinicio de operativa tras la reapertura internacional de julio.

Francia: Llegada de pasajeros por compañía

Llegada pasajeros	= 2020												= 2021		
	ene	feb	mar	abr	may	jun	jul	ago	sep	oct	nov	dic	ene	feb	mar
Francia	16.189	17.487	4.887		0	0	1.200	4.984	1.319	2.911	342	4.810	3.614	6.434	4.897
EASYJET GROUP	8.390	8.813	2.291				800	3.904	456	518	104	1.626	200	2.818	2.617
VUELING AIRLINES, S.A.	1.332	1.838	427					586	458	660	216	723	225	254	826
VOLOTEA, S.L.	2.953	3.845	1.282							1.382	19	1.911	2.437	2.343	796
AIR FRANCE-KLM GROUP	2.222	2.404	887									548	750	978	658
ASL AIRLINES FRANCE		561													
ENTER AIR SP Z.O.O.	332														
TUI GROUP	179	15					388	486	405	349					
AIR HORIZONT LTD	159														
LUXAIR - SOCIETE LUXEMBOURGEOI	141														
RYANAIR	463														

Fuente: AENA. Elaboración: Turismo de Tenerife

Italia: En marzo, este mercado estuvo operado por cuatro compañías con la incorporación de Wizz Air y Neos. Los registros de marzo son los mayores alcanzados en el I trimestre del año 2021. La mejora de tráfico comentada anteriormente en lo que a comparativa internacional se refiere (+27%), viene marcada por la interrupción de la operativa en marzo 2020, cuando los vuelos con Italia fueron vetados en España.

Italia: Llegada de pasajeros por compañía

Llegada pasajeros	2020												2021		
	ene	feb	mar	abr	may	jun	jul	ago	sep	oct	nov	dic	ene	feb	mar
Italia	15.770	12.852	2.290	0	0	28	6.159	7.791	5.186	4.947	2.408	2.691	2.678	2.674	2.924
EASYJET GROUP	5.390	5.000	1.089				1.912	1.796	2.211	1.699	397	655	964	1.608	1.466
RYANAIR	6.412	3.777	696				2.779	3.718	2.219	2.710	1.977	1.952	1.630	1.066	1.280
WIZZ AIR							1.363	1.932	519	355		79	83		105
NEOS SPA	2.074	1.890	322	0	0	26	101	341	235	182	32				73
VUELING AIRLINES, S.A.	653	763	104												
ALITALIA, SOCIETÀ AEREA ITALIA	646	708	79												
AIR ITALY S.P.A.	583	553													

Fuente: AENA. Elaboración: Turismo de Tenerife

Bélgica: El cierre de las fronteras belgas para viajes no esenciales desde el 25 de enero hasta el 1 de abril mermaron las cifras de tráfico y la operativa especialmente en el mes de febrero. En marzo, los registros mejoran con operativa de TUI y Ryanair y sin que se retomen las operaciones de Lufthansa en este mercado.

BELGICA: Llegada de pasajeros por compañía

Llegada pasajeros	2020												2021		
	ene	feb	mar	abr	may	jun	jul	ago	sep	oct	nov	dic	ene	feb	mar
BELGICA	20.676	20.646	8.614	2	0	307	9.967	11.344	13.082	8.555	6.144	7.682	3.491	870	1.522
TUI GROUP	12.745	11.617	4.915				5.745	6.924	9.300	4.983	2.284	3.568	1.458	458	788
RYANAIR	3.613	4.425	1.779			153	1.523	2.083	1.830	1.984	2.644	3.171	1.613	383	732
FLAIRJET LTD.										2	0				2
LUFTHANSA GROUP	4.316	4.604	1.920	2		154	2.694	2.334	1.952	1.586	1.210	943	420	29	

Fuente: AENA. Elaboración: Turismo de Tenerife

Holanda: Los actuales confinamientos en el país, la recomendación de no viajar y el establecimiento de cuarentenas obligadas y test han desincentivado la demanda holandesa. Marzo tiene el peor registro desde el comienzo del año 2021, operando este mercado solamente Transavia (Air France-KLM Group). En el mes de marzo Easyjet interrumpe operaciones desde Holanda, que había retomado puntualmente en octubre 2020 y posteriormente, entre diciembre 2020 y febrero 2021.

Holanda: Llegada de pasajeros por compañía

Llegada pasajeros	2020												2021		
	ene	feb	mar	abr	may	jun	jul	ago	sep	oct	nov	dic	ene	feb	mar
Holanda	14.547	13.656	5.587	0	17	226	5.615	6.197	532	566	2.191	2.458	1.054	889	599
AIR FRANCE-KLM GROUP	8.449	7.914	3.458	0	0	226	3.851	3.305	532	444	1.118	1.173	566	294	599
CORENDON GROUP	868	675	294				137	229							
EASYJET GROUP	1.408	1.613	497							122		769	488	595	
RYANAIR	148														
TUI GROUP	3.674	3.451	1.338		17		1.627	2.663	0		1.073	516			

Fuente: AENA. Elaboración: Turismo de Tenerife

Portugal: En el mes de marzo retorna TAP (Lisboa), compañía que había interrumpido en febrero su operativa con Tenerife. Ryanair y Binter aún no han reanudado sus conexiones con Portugal. En el caso de Ryanair, dejó de operar desde noviembre, mientras que enero fue el último mes de operaciones de Binter.

Portugal: Llegada de pasajeros por compañía

Llegada pasajeros	2020												2021		
	ene	feb	mar	abr	may	jun	jul	ago	sep	oct	nov	dic	ene	feb	mar
Portugal	4.285	5.453	1.908				439	869	1.211	1.260	198	644	773		228
TAP AIR PORTUGAL	2.713	3.751	1.374						718	623	129	448	742		228
RYANAIR	164	0					437	636	383	299					
BINTER CANARIAS	702	837	443					233	110	330	69	195	31		
VUELING AIRLINES, S.A.	704	865	89												

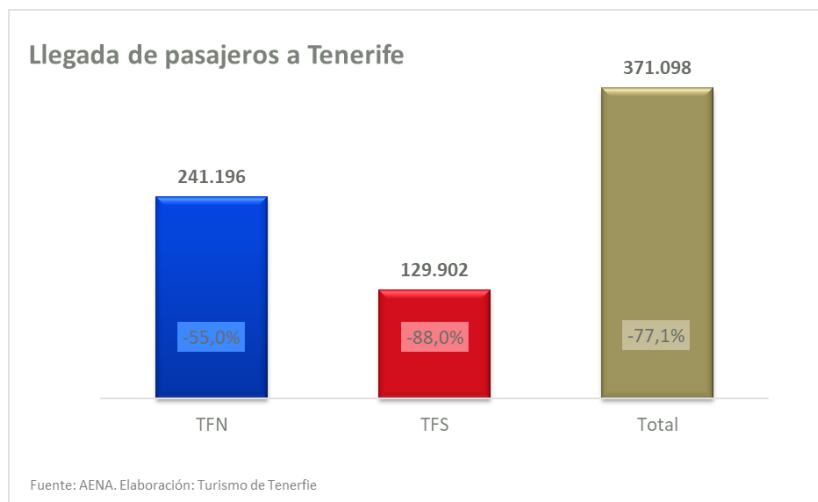
Fuente: AENA. Elaboración: Turismo de Tenerife

ESTADÍSTICAS DE LLEGADA DE PASAJEROS A TENERIFE- Fuente: AENA

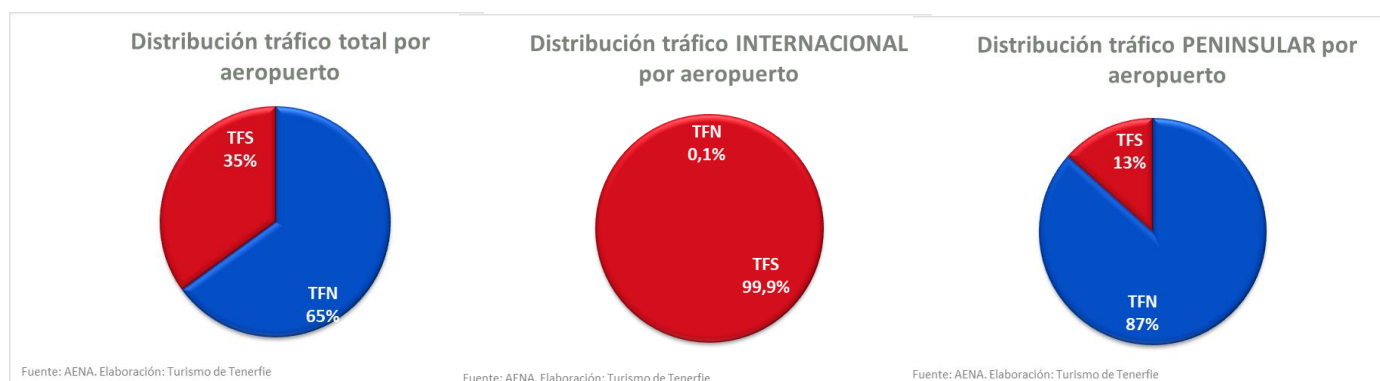
I trimestre 2021

En el I trimestre del año han llegado a Tenerife 371.098 pasajeros, una cifra que alcanza el 23% del tráfico recibido en el mismo período del año anterior. Una diferencia de 1.247.000 pasajeros, que supone un descenso de un 77,1% con respecto al año anterior.

El tráfico internacional ha representado el 29,4% de las llegadas, el peninsular un 28,6% y, un 42% el interinsular.



Durante este período TFS ha recibido apenas el 12% del tráfico del año anterior, mientras que TFN ha podido alcanzar el 45%, canalizando un 87% del tráfico desde la Península. El 100% del tráfico internacional ha aterrizado en TFS.



LLEGADA DE PASAJEROS DESDE AEROPUERTOS NACIONALES Y EXTRANJEROS (Regular + No regular)
Canarias e Islas (I trimestre 2021)

AEROPUERTO PROCEDENCIA DEL VUELO	TENERIFE					
	I trimestre 2020	I trimestre 2021	var. interanual	dif interanual	cuota / Isla	cuota / Canarias
aerop. Interinsulares	266.455	155.806	-41,5%	-110.649	42,0%	33,1%
aerop. peninsulares	320.960	106.083	-66,9%	-214.877	28,6%	41,7%
Total aerop. españoles	587.415	261.889	-55,4%	-325.526	70,6%	36,1%
Aerop. Peninsulares + aerop. Extranjeros	1.351.879	215.292	-84,1%	-1.136.587	58,0%	41,4%
Holanda	33.790	2.542	-92,5%	-31.248	0,7%	53,0%
Bélgica	49.936	5.883	-88,2%	-44.053	1,6%	56,8%
Alemania	181.117	33.913	-81,3%	-147.204	9,1%	32,1%
Francia	38.563	14.940	-61,3%	-23.623	4,0%	49,4%
Reino Unido	416.750	2.315	-99,4%	-414.435	0,6%	58,8%
Irlanda	26.981	2.385	-91,2%	-24.596	0,6%	36,5%
Italia	30.912	8.276	-73,2%	-22.636	2,2%	48,9%
Países Nórdicos	137.943	2.027	-98,5%	-135.916	0,5%	12,6%
Suecia	39.912	2.027	-94,9%	-37.885	0,5%	13,7%
Noruega	20.900	0	-100,0%	-20.900	0,0%	0,0%
Dinamarca	36.005	0	-100,0%	-36.005	0,0%	0,0%
Finlandia	41.126	0	-100,0%	-41.126	0,0%	0,0%
Suiza	20.367	6.576	-67,7%	-13.791	1,8%	45,1%
Austria	15.061	3.500	-76,8%	-11.561	0,9%	96,3%
Federación Rusa	10.837	0	-100,0%	-10.837	0,0%	0,0%
República Checa	3.146	5.524	75,6%	2.378	1,5%	51,8%
Polonia	23.890	9.995	-58,2%	-13.895	2,7%	59,4%
Portugal	11.646	1.001	-91,4%	-10.645	0,3%	43,4%
Marruecos	504	0	-100,0%	-504	0,0%	0,0%
Luxemburgo	4.038	2.939	-27,2%	-1.099	0,8%	47,7%
Islandia	10.589	899	-91,5%	-9.690	0,2%	100,0%
Hungría	3.277	612	-81,3%	-2.665	0,2%	100,0%
Venezuela	1.709	0	-100,0%	-1.709	0,0%	-
Rumanía	1.559	523	-66,5%	-1.036	0,1%	100,0%
Estonia	3.484	1.231	-64,7%	-2.253	0,3%	44,2%
Letonia	1.665	653	-60,8%	-1.012	0,2%	99,5%
Lituania	1.796	2.991	66,5%	1.195	0,8%	97,8%
Ucrania	0	0	-	0	0,0%	0,0%
Israel	1.254	0	-100,0%	-1.254	0,0%	-
USA	3	0	-100,0%	-3	0,0%	-
Otros países	102	484	374,5%	382	0,1%	17,0%
Total aerop. Extranjeros	1.030.919	109.209	-89,4%	-921.710	29,4%	41,1%
TOTAL PASAJEROS	1.618.334	371.098	-77,1%	-1.247.236	100,0%	37,5%

FUENTE: AENA. ELABORACIÓN: Turismo de Tenerife

La mayor parte de los mercados acusan descensos superiores al 90%, como es el caso de Reino Unido, Irlanda, Suecia, Portugal y Holanda. No tienen conectividad con Rusia, Noruega, Dinamarca, Finlandia, Marruecos, Venezuela o Israel, mercados que si mantenía conectividad con la isla en 2020.

Mantienen caídas algo menos intensas, Alemania, Italia, Austria, Suecia, Polonia o Francia.

Y destaca la buena evolución que se está dando, acompañada de aumento de la operativa aérea, en mercados secundarios, como Lituania y República Checa.



En el conjunto del Archipiélago, Tenerife ha recibido en estos dos meses el 37,5% del tráfico aéreo llegado a Canarias. Gran Canaria un 32% del tráfico, Fuerteventura un 12%, Lanzarote un 10% y La Palma un 6%.