

INFORME SITUACIÓN ALOJATIVA EN TENERIFE ENCUESTA DE ALOJAMIENTO TURISTICO-(ISTAC) Octubre 2020

En octubre los hoteles y apartamentos de la isla recibieron a 103.054 viajeros, un 76,7% menos que en el mismo mes de 2019 en el que Tenerife recibió más de 440 mil turistas. El arranque de la temporada alta sufre un descenso de turismo más acentuado que en el mes anterior, frenado por el empeoramiento de los indicadores sanitarios en Europa y el anuncio de confinamientos y restricciones a los viajes en varios países europeos.

Las pernoctaciones han sido un 86,3% inferiores a las registradas en 2019, incidiendo el menor número de alojados, así como una inferior duración de la estancia, que se situó en 3,9 días de media, por debajo de los 6,7 días del año anterior. En octubre se han registrado 405.534 pernoctaciones, 2,5 millones de pernoctaciones menos que las que se registraron en octubre 2019.

Los niveles de ocupación de octubre se situaron en un 20%, muy alejada del 69,2% que tuvo Tenerife en octubre 2019 con toda su oferta alojativa en funcionamiento.

Los hoteles registraron una tasa de ocupación del 22,6%, casi un 70% menos que en el año anterior. Los apartamentos, con una ocupación del 14,9%, registran una pérdida del 74,7% con respecto al año anterior.

La situación de los hoteles empeora con respecto al pasado mes de septiembre (-12%), pero mejora, sin embargo, la afluencia de turismo a los apartamentos en octubre, que aumentan el número de viajeros un 4% con respecto al mes anterior.

El turismo en hoteles durante el mes de octubre, 79.744 viajeros, han sido un 75,9% menos que en el año anterior.

Los viajeros en hoteles de 4* fueron un 77,2% menos que en el año anterior y en los hoteles de 5* la diferencia ha sido de un 65,5%. También los hoteles de 3* sufren una caída de un 78,9%, aunque las mayores pérdidas han sido la de los hoteles de menor categoría.

El 56,3% de los viajeros entrados en establecimientos hoteleros y apartamentos de Tenerife han sido residentes en España, de los que un 29,7% eran residentes en Canarias y un 26,6% en el resto de España. Un 44% del total eran extranjeros, de los que un 16,1% ha sido turismo británico y un 6,4% turismo francés. El turismo belga supuso el 3,4%, el alemán un 2,3%, el italiano un 2,1% y, un 0,7% el irlandés.

58.005 turistas residentes nacionales alojados en hoteles y apartamentos, un 40% menos que en el año anterior. La brecha es mucho más acentuada en el turismo extranjero que, con un total de 45.049 viajeros, mantuvo una diferencia con respecto al año anterior de casi un 88%. No obstante, de manera general se ha registrado una mayor afluencia durante el mes de octubre que la que hubo en septiembre en la mayoría de los mercados, exceptuando a los mercados belga y suizo.

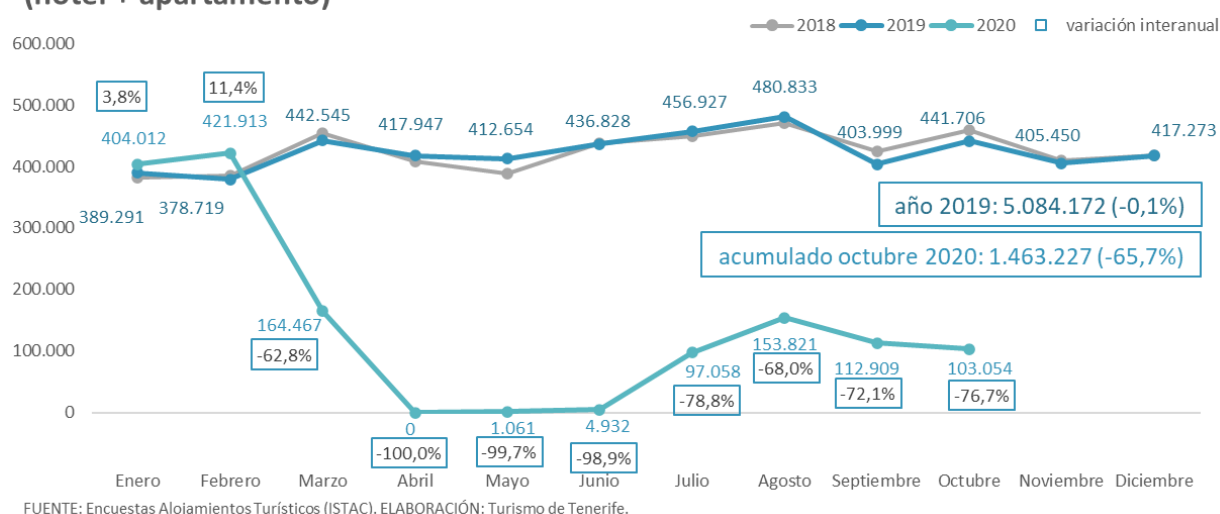
La cifra de turismo extranjero alojado en hoteles y apartamento de Tenerife, 45.049 turistas, sólo supone un 68% de la cifra de turismo extranjero entrado en la isla en el mes (65.907 turistas extranjeros, según datos de Frontur). El resto no alojado en esas modalidades se encontraría en alojamientos de amigos y familiares (aproximadamente 22%), otro 13% en alojamientos en propiedad y, un 9,7% en alojamientos alquilados.

También aproximadamente el 40% del turismo peninsular que llegó a la isla en octubre se alojó en alojamientos diferentes a hoteles y apartamentos.

En lo que respecta a las plazas alojativas operativas en octubre 2020, los datos de las Encuestas alojativas del ISTAC registran en Tenerife había 65.278 plazas de hoteles y apartamentos, un 52,8% menos de las que se encontraban abiertas este mismo mes en 2019. El 66,5% de la oferta abierta en octubre es hotelera y un 33,5% plazas en apartamentos.

De la oferta abierta, el 39% corresponden a hoteles de 4 estrellas; un 15% a hoteles de 5 estrellas y un 12% a hoteles de 3 estrellas.

Viajeros entrados en los establecimientos alojativos de Tenerife (hotel + apartamento)



Viajeros entrados en Tenerife según tipología de alojamiento

	Tenerife					
	Hotelero		apartamentos		Total	
	viajeros entrados	variación interanual	viajeros entrados	variación interanual	viajeros entrados	variación interanual
Enero	302.688	6,3%	101.324	-3,0%	404.012	3,8%
Febrero	320.271	15,9%	101.642	-0,8%	421.913	11,4%
Marzo	122.236	-61,9%	42.231	-65,2%	164.467	-62,8%
Abril	0	-100,0%	0	-100,0%	0	-100,0%
Mayo	0	-100,0%	0	-100,0%	1.061	-99,7%
Junio	0	-100,0%	0	-100,0%	4.932	-98,9%
Julio	71.099	-78,0%	25.959	-80,6%	97.058	-78,8%
Agosto	119.543	-65,0%	34.278	-75,4%	153.821	-68,0%
Septiembre	90.533	-69,3%	22.376	-79,4%	112.909	-72,1%
Octubre	79.744	-75,9%	23.310	-78,9%	103.054	-76,7%

Pernoctaciones en Tenerife según tipología de alojamiento

	Tenerife					
	Hotelero		apartamentos		Total	
	Pernoctaciones	variación interanual	Pernoctaciones	variación interanual	Pernoctaciones	variación interanual
Enero	2.204.471	4,3%	944.022	-1,6%	3.148.493	2,5%
Febrero	2.116.925	10,4%	873.755	-1,3%	2.990.680	6,7%
Marzo	949.696	-54,9%	431.724	-54,1%	1.381.420	-54,6%
Abril	0	-100,0%	0	-100,0%	0	-100,0%
Mayo	0	-100,0%	0	-100,0%	3.395	-99,9%
Junio	0	-100,0%	0	-100,0%	11.465	-99,6%
Julio	314.099	-85,9%	137.032	-86,4%	451.131	-86,1%
Agosto	587.301	-74,9%	195.589	-82,5%	782.890	-77,4%
Septiembre	386.022	-81,1%	109.872	-87,3%	495.894	-82,9%
Octubre	304.535	-85,6%	100.999	-88,1%	405.534	-86,3%

Estancia media en Tenerife según tipología de alojamiento

	Tenerife					
	Hotelero		apartamentos		Total	
	Estancia media	diferencia interanual	Estancia media	diferencia interanual	Estancia media	diferencia interanual
Enero	7,3	-0,1	9,3	0,1	7,8	-0,1
Febrero	6,6	-0,3	8,6	0,0	7,1	-0,3
Marzo	7,8	1,2	10,2	2,5	8,4	1,5
Abril	0,0	-6,5	0,0	-7,0	0,0	-6,6
Mayo	0,0	-6,2	0,0	-6,7	3,2	-3,2
Junio	0,0	-6,5	0,0	-7,0	2,3	-4,3
Julio	4,4	-2,5	5,3	-2,2	4,7	-2,4
Agosto	4,9	-1,9	5,7	-2,3	5,1	-2,1
Septiembre	4,3	-2,7	4,9	-3,1	4,4	-2,8
Octubre	3,8	-2,6	4,3	-3,4	3,9	-2,8

Tasa de ocupación por plaza en Tenerife según tipología de alojamiento

	Tenerife					
	Hotelero		apartamentos		Total	
	Tasa de ocupación	var interanual	Tasa de ocupación	var interanual	Tasa de ocupación	var interanual
Enero	74,81	-0,6%	65,38	1,5%	71,71	0,3%
Febrero	76,55	1,3%	64,47	-2,0%	72,57	0,5%
Marzo	32,26	-56,9%	29,80	-52,8%	31,45	-55,6%
Abril	0,00	-100,0%	0,00	-100,0%	0,00	-100,0%
Mayo	0,00	-100,0%	0,00	-100,0%	2,56	-95,9%
Junio	0,00	-100,0%	0,00	-100,0%	7,48	-89,5%
Julio	28,03	-65,1%	21,94	-68,1%	25,85	-66,2%
Agosto	42,67	-48,8%	28,23	-62,9%	37,84	-53,2%
Septiembre	28,09	-62,6%	16,83	-72,3%	24,46	-65,1%
Octubre	22,63	-69,6%	14,90	-74,7%	20,04	-71,0%

Plazas alojativas abiertas

	octubre 2019	octubre 2020	Var. 20/19	Cuota s/ total plazas en Canarias	Cuota s/ total plazas isla	Cuota s/ total plazas existentes isla
Tenerife	138.445	65.278	-52,8%	37,0%	100,0%	47,2%
Hotel	91.952	43.418	-52,8%	24,6%	66,5%	47,2%
Apartamento	46.493	21.860	-53,0%	12,4%	33,5%	47,0%

FUENTE: Encuestas Alojamientos Turísticos (ISTAC). ELABORACIÓN: Turismo de Tenerife.

Evolución plazas alojativas en Tenerife según tipología del alojamiento

NACIONALIDAD	Tenerife					
	Total plazas	variación interanual	Hotel	variación interanual	apartamento	variación interanual
Enero	141.627	2,1%	95.053	4,9%	46.574	-3,1%
Febrero	142.101	2,5%	95.364	5,2%	46.737	-2,8%
Marzo	141.693	2,2%	94.956	4,8%	46.737	-2,7%
Abril	0	-100,0%	0	-100,0%	0	-100,0%
Mayo	4.282	-96,8%	0	-100,0%	0	-100,0%
Junio	5.108	-96,2%	0	-100,0%	0	-100,0%
Julio	56.293	-58,9%	36.147	-59,7%	20.146	-57,3%
Agosto	66.744	-51,6%	44.395	-51,0%	22.349	-52,8%
Septiembre	67.575	-51,1%	45.814	-49,5%	21.761	-54,2%
Octubre	65.278	-52,8%	43.418	-52,8%	21.860	-53,0%

Plazas alojativas en Canarias e islas

	2018	2019	Var. 19/18	Cuota s/ total Canarias	octubre 2019	octubre 2020	Var. 20/19	Cuota s/ total Canarias	Cuota s/ total isla	Cuota s/ total plazas existentes isla
Canarias	414.017	415.752	0,4%	100,0%	417.264	176.614	-57,7%	100,0%	100,0%	42,3%
Hotel	250.042	254.959	2,0%	61,3%	257.146	119.933	-53,4%	67,9%	67,9%	46,6%
5 estrellas	30.288	32.152	6,2%	7,7%	32.586	24.561	-24,6%	13,9%	13,9%	75,4%
4 estrellas	146.348	148.789	1,7%	35,8%	150.581	70.115	-53,4%	39,7%	39,7%	46,6%
3 estrellas	58.960	59.011	0,1%	14,2%	59.649	22.976	-61,5%	13,0%	13,0%	38,5%
2 estrellas	10.953	11.611	6,0%	2,8%	10.972	1.764	-83,9%	1,0%	1,0%	16,1%
1 estrella	3.493	3.395	-2,8%	0,8%	3.358	517	-84,6%	0,3%	0,3%	15,4%
Apartamento	163.985	160.793	-1,9%	38,7%	160.118	56.681	-64,6%	32,1%	32,1%	35,4%
3, 4, 5 llaves	49.867	50.167	0,6%	12,1%	50.504	23.889	-52,7%	13,5%	13,5%	47,3%
2 llaves	74.240	71.323	-3,9%	17,2%	70.347	23.641	-66,4%	13,4%	13,4%	33,6%
1 llave	39.878	39.303	-1,4%	9,5%	39.267	9.151	-76,7%	5,2%	5,2%	23,3%
Tenerife	137.117	137.723	0,4%	33,1%	138.445	65.278	-52,8%	37,0%	100,0%	47,2%
Hotel	88.515	90.373	2,1%	21,7%	91.952	43.418	-52,8%	24,6%	66,5%	47,2%
5 estrellas	15.211	15.658	2,9%	3,8%	15.702	9.998	-36,3%	5,7%	15,3%	63,7%
4 estrellas	53.171	53.241	0,1%	12,8%	54.374	25.203	-53,6%	14,3%	38,6%	46,4%
3 estrellas	17.368	17.924	3,2%	4,3%	18.396	7.880	-57,2%	4,5%	12,1%	42,8%
2 estrellas	1.654	2.468	49,2%	0,6%	2.410	87	-96,4%	0,0%	0,1%	3,6%
1 estrella	1.112	1.082	-2,7%	0,3%	1.070	250	-76,6%	0,1%	0,4%	23,4%
Apartamento	48.706	47.350	-2,8%	11,4%	46.493	21.860	-53,0%	12,4%	33,5%	47,0%
3, 4, 5 llaves	27.063	27.024	-0,1%	6,5%	26.431	13.845	-47,6%	7,8%	21,2%	52,4%
2 llaves	15.018	13.972	-7,0%	3,4%	13.820	5.515	-60,1%	3,1%	8,4%	39,9%
1 llave	6.625	6.354	-4,1%	1,5%	6.242	2.500	-59,9%	1,4%	3,8%	40,1%
Gran Canaria	130.122	129.690	-0,3%	31,2%	130.074	47.277	-63,7%	26,8%	100,0%	36,3%
Hotel	66.977	67.154	0,3%	16,2%	66.988	31.002	-53,7%	17,6%	65,6%	46,3%
5 estrellas	8.493	8.881	4,6%	2,1%	9.715	7.813	-19,6%	4,4%	16,5%	80,4%
4 estrellas	32.206	33.779	4,9%	8,1%	33.598	14.980	-55,4%	8,5%	31,7%	44,6%
3 estrellas	21.524	19.956	-7,3%	4,8%	19.738	7.018	-64,4%	4,0%	14,8%	35,6%
2 estrellas	3.873	3.716	-4,1%	0,9%	3.135	1.171	-62,6%	0,7%	2,5%	37,4%
1 estrella	882	822	-6,8%	0,2%	802	20	-97,5%	0,0%	0,0%	2,5%
Apartamento	63.234	62.536	-1,1%	15,0%	63.086	16.275	-74,2%	9,2%	34,4%	25,8%
3, 4, 5 llaves	7.295	7.289	-0,1%	1,8%	8.397	2.725	-67,5%	1,5%	5,8%	32,5%
2 llaves	32.784	32.252	-1,6%	7,8%	31.631	9.974	-68,5%	5,6%	21,1%	31,5%
1 llave	23.155	22.995	-0,7%	5,5%	23.058	3.576	-84,5%	2,0%	7,6%	15,5%
Lanzarote	71.852	71.136	-1,0%	17,1%	71.050	30.386	-57,2%	17,2%	100,0%	42,8%
Hotel	42.672	42.534	-0,3%	10,2%	42.515	20.163	-52,6%	11,4%	66,4%	47,4%
4, 5 Estrellas	29.714	29.417	-1,0%	7,1%	29.151	16.844	-42,2%	9,5%	55,4%	57,8%
1, 2, 3 Estrellas	12.958	13.116	1,2%	3,2%	13.364	3.319	-75,2%	1,9%	10,9%	24,8%
Apartamento	29.031	28.602	-1,5%	6,9%	28.535	10.223	-64,2%	5,8%	33,6%	35,8%
3, 4, 5 llaves	9.532	9.776	2,6%	2,4%	9.674	3.755	-61,2%	2,1%	12,4%	38,8%
1, 2 llaves	19.499	18.826	-3,5%	4,5%	18.861	6.468	-65,7%	3,7%	21,3%	34,3%
Fuerteventura	61.352	63.314	3,2%	15,2%	63.815	27.729	-56,5%	15,7%	100,0%	43,5%
Hotel	45.349	48.042	5,9%	11,6%	48.820	22.388	-54,1%	12,7%	80,7%	45,9%
4, 5 Estrellas	33.221	34.985	5,3%	8,4%	35.647	17.586	-50,7%	10,0%	63,4%	49,3%
1, 2, 3 Estrellas	12.128	13.057	7,7%	3,1%	13.173	4.802	-63,5%	2,7%	17,3%	36,5%
Apartamento	15.969	15.272	-4,4%	3,7%	14.995	5.341	-64,4%	3,0%	19,3%	35,6%
3, 4, 5 llaves	4.797	4.900	2,1%	1,2%	4.822	2.832	-41,3%	1,6%	10,2%	58,7%
1, 2 llaves	11.172	10.372	-7,2%	2,5%	10.173	2.509	-75,3%	1,4%	9,0%	24,7%
La Palma	7.719	8.024	4,0%	1,9%	8.055	2.581	-68,0%	1,5%	100,0%	32,0%
Hotel	4.293	4.601	7,2%	1,1%	4.623	1.437	-68,9%	0,8%	55,7%	31,1%
Apartamento	3.426	3.423	-0,1%	0,8%	3.432	1.144	-66,7%	0,6%	44,3%	33,3%
La Gomera	5.076	5.088	0,2%	1,2%	5.061	2.933	-42,0%	1,7%	100,0%	58,0%
Hotel	1.953	1.976	1,2%	0,5%	1.978	1.328	-32,9%	0,8%	45,3%	67,1%
Apartamento	3.122	3.112	-0,3%	0,7%	3.083	1.605	-47,9%	0,9%	54,7%	52,1%
El Hierro	779	778	-0,1%	0,2%	764	430	-43,7%	0,2%	100,0%	56,3%
Hotel	282	280	-0,7%	0,1%	270	197	-27,0%	0,1%	45,8%	73,0%
Apartamento	497	498	0,2%	0,1%	494	233	-52,8%	0,1%	54,2%	47,2%

FUENTE: Encuestas Alojamientos Turísticos (ISTAC). ELABORACIÓN: Turismo de Tenerife.

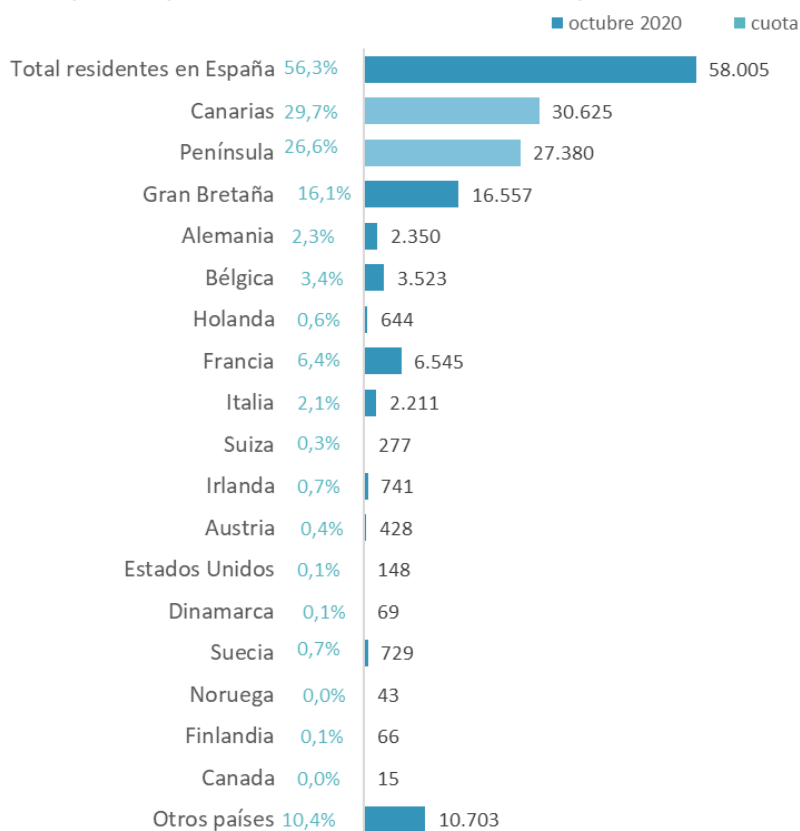
VIAJEROS SEGÚN LUGAR DE RESIDENCIA

El turismo nacional se mantiene como principal mercado en octubre con un 56,3% de los viajeros entrados en establecimientos hoteleros y apartamentos de Tenerife. De estos, un 29,7% han sido residentes en Canarias y un 26,6% residentes en el resto de España.

Turismo nacional: en el mes de octubre Tenerife recibió en sus hoteles y apartamentos un total de 58.005 viajeros residentes en España, un 40% menos que los registrados en el mismo mes del año anterior. y un 24% inferior al dato de septiembre de este mismo año.

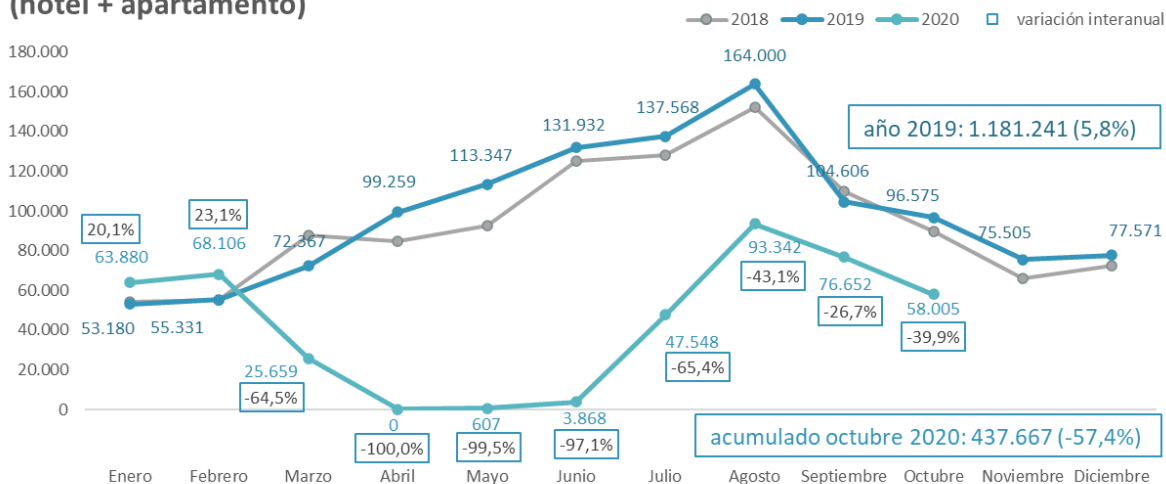
Turismo extranjero: con un total de 45.049 viajeros entrados, el mercado extranjero supuso el 44% del total de los visitantes, acusando una diferencia de un 86,9% con respecto al mismo mes de 2019. No obstante, el flujo de extranjeros en hoteles y apartamentos aumentó en el mes un 24% en comparación con el pasado mes de septiembre y registrando mejores resultados la mayor parte de los emisores, con la excepción del mercado belga y suizo.

Viajeros entrados en los establecimientos alojativos de Tenerife según lugar de residencia (hotel + apartamento)



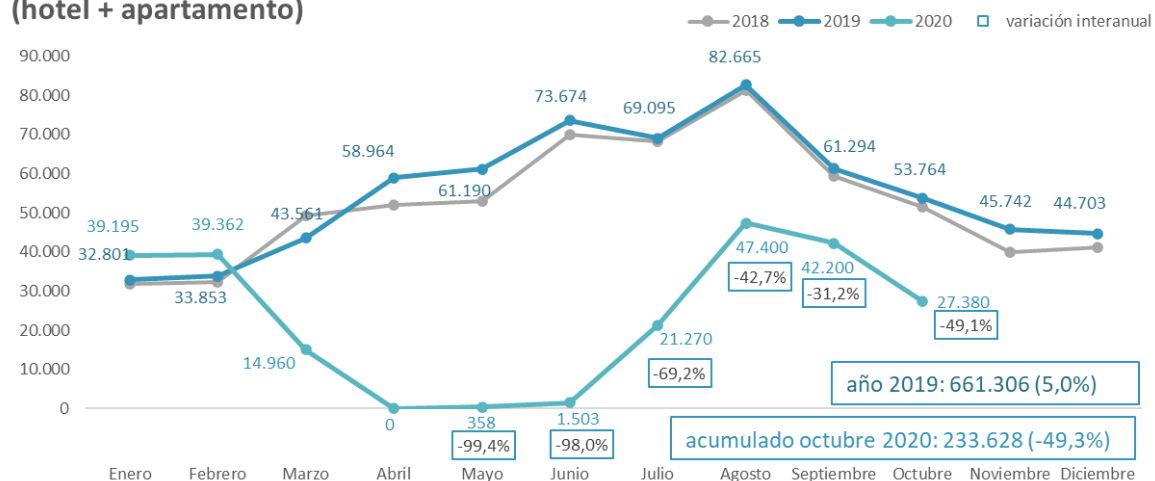
FUENTE: Encuestas Alojamientos Turísticos (ISTAC). ELABORACIÓN: Turismo de Tenerife.

Viajeros españoles entrados en los establecimientos alojativos de Tenerife (hotel + apartamento)



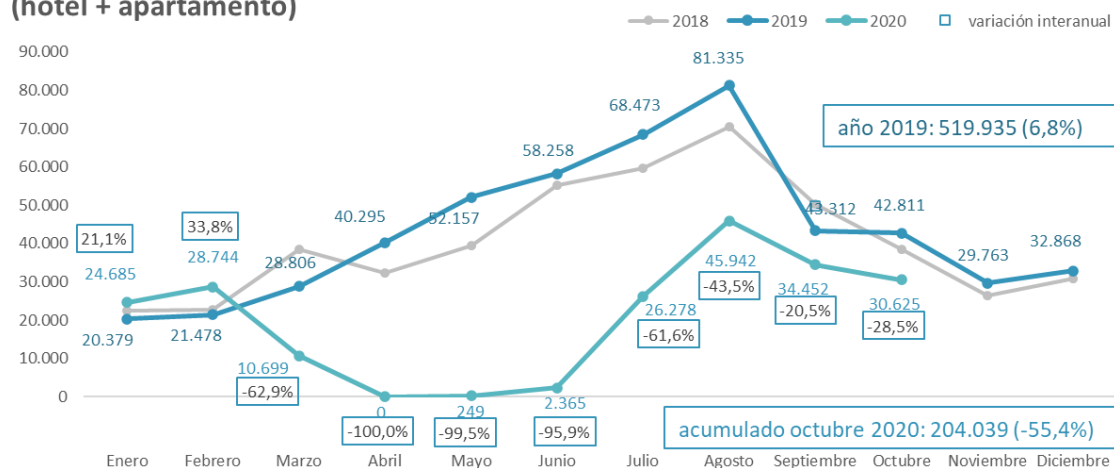
FUENTE: Encuestas Alojamiento Turístico (ISTAC). ELABORACIÓN: Turismo de Tenerife.

Viajeros peninsulares entrados en los establecimientos alojativos de Tenerife (hotel + apartamento)



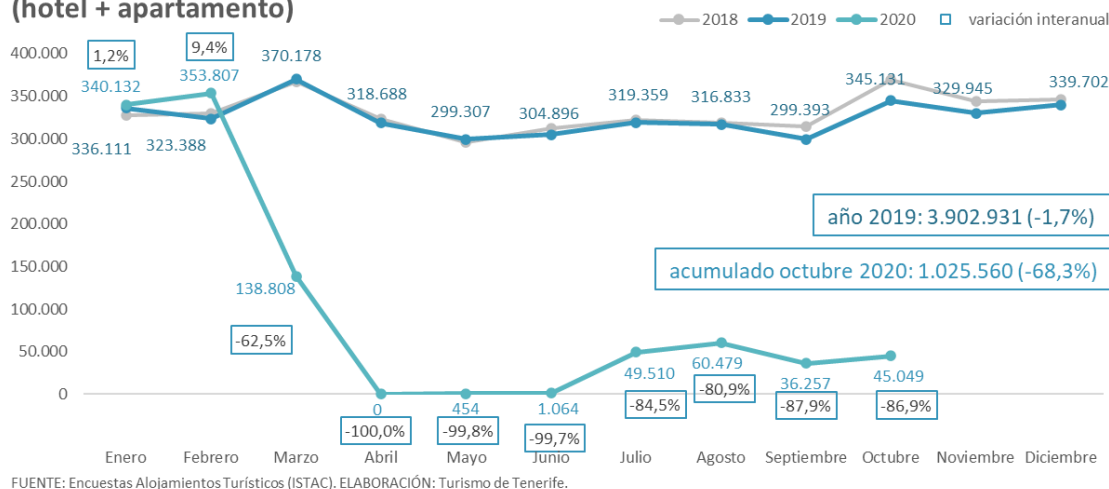
FUENTE: Encuestas Alojamiento Turístico (ISTAC). ELABORACIÓN: Turismo de Tenerife.

Viajeros canarios entrados en los establecimientos alojativos de Tenerife (hotel + apartamento)



FUENTE: Encuestas Alojamiento Turístico (ISTAC). ELABORACIÓN: Turismo de Tenerife.

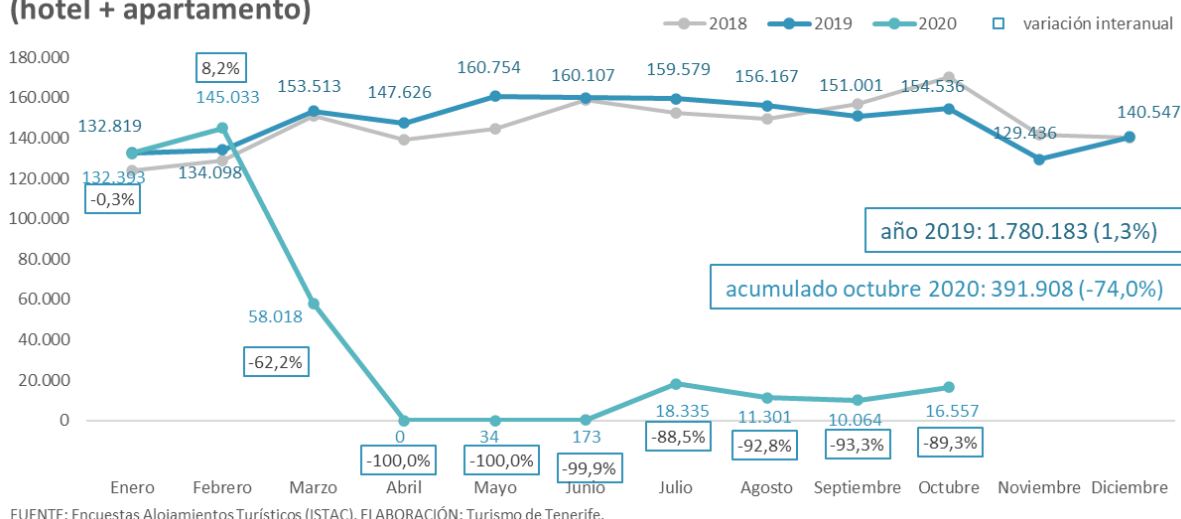
Viajeros extranjeros entrados en los establecimientos alojativos de Tenerife (hotel + apartamento)



El turismo **británico** ha sido el 16,1% del total en el mes de octubre (el 37% del turismo extranjero), con 16.557 viajeros en los establecimientos, un 89,3% menos que en octubre 2019. La afluencia de británicos aumentó un 65% con respecto a la que hubo en septiembre 2020.

El reinicio de la operativa de Jet2 y Tui en octubre contribuyó a un incremento de la llegada de pasajeros procedentes del Reino Unido en el mes en relación con las llegadas del mes de septiembre (+67%). Octubre registró 27.076 pasajeros procedentes de aeropuertos británicos, un 86% respecto a la cifra registrada este mismo mes en 2019.

Viajeros británicos entrados en los establecimientos alojativos de Tenerife (hotel + apartamento)

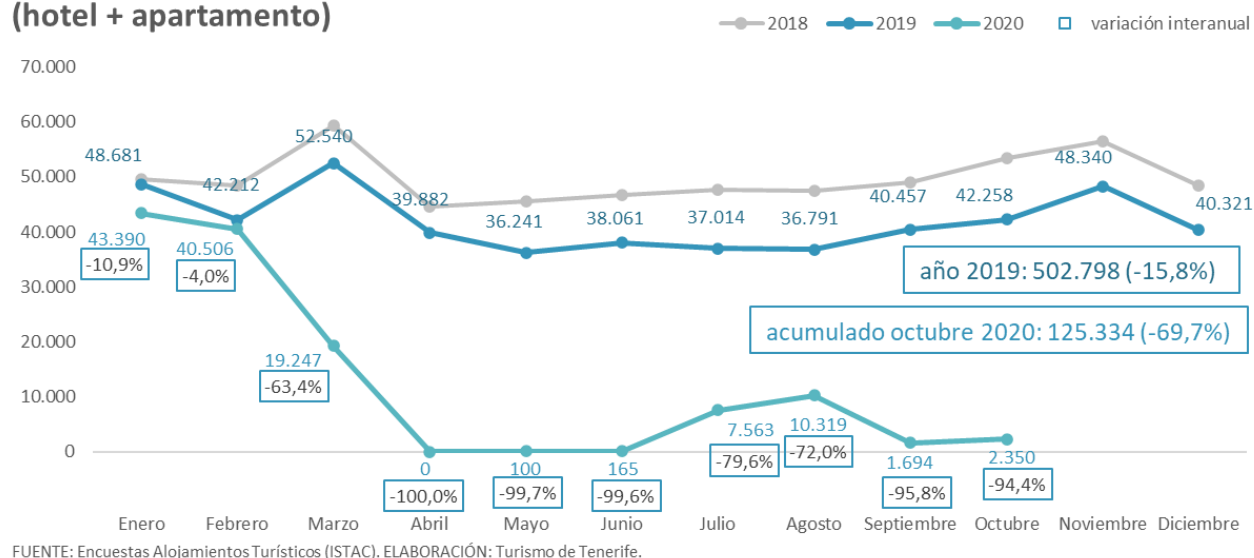


El mercado **alemán** registró 2.350 viajeros en los establecimientos alojativos, un 94,4% menos que en octubre 2019. También incrementa la afluencia en hoteles y apartamentos en comparación con el mes anterior un 39%.

En octubre aumentó el tráfico de TUI al retomar sus operaciones con Tenerife, lo mismo que Lufthansa. También incrementa el tráfico Ryanair e Easyjet, tras el descenso que registraron en septiembre. Con todo, la cifra de pasajeros llegados desde Alemania a Tenerife, 7.278 pasajeros, fue un 87,9% menos que en octubre 2019 pero ha crecido un 67,6% en comparación con las llegadas de septiembre.

No obstante, las estadísticas de Frontur han registrado 5.477 turistas alemanes entrados en Tenerife en octubre, reflejo del papel Hub de conexión que desempeñan los aeropuertos alemanes para otros mercados emisores de la isla.

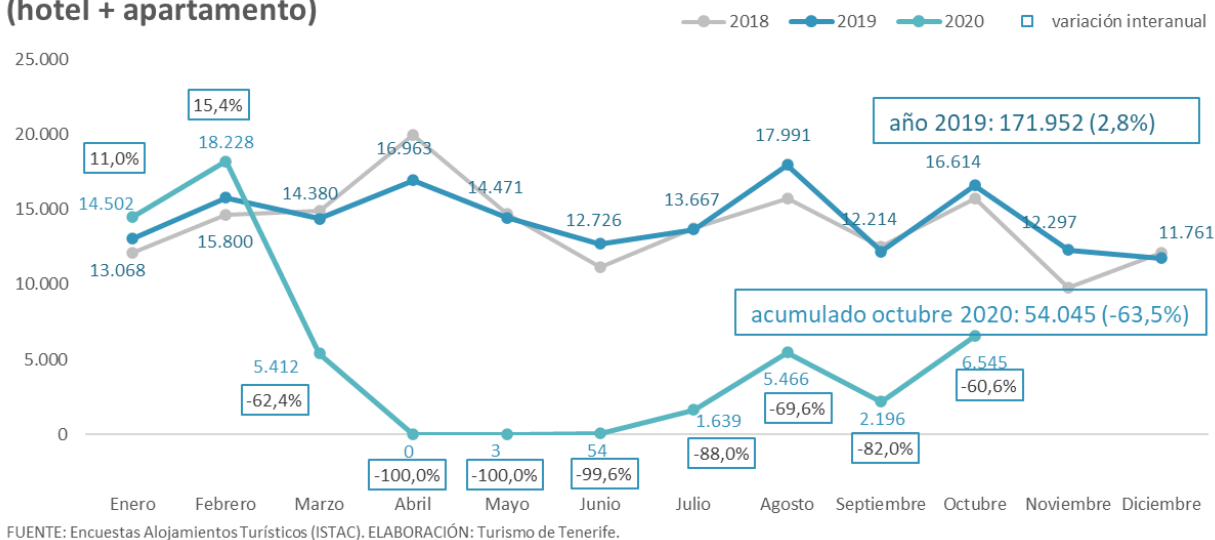
Viajeros alemanes entrados en los establecimientos alojativos de Tenerife (hotel + apartamento)



El mercado **francés**, con 6.545 viajeros entrados en los establecimientos alojativos de Tenerife (hoteles +apartamentos), se ha posicionado en octubre como el segundo mercado extranjero con mayor volumen de viajeros, con una cuota del 6,4% del total de turistas, aunque mantiene una caída del 60,6% con respecto al año anterior.

En conectividad, la entrada de Volotea y el aumento del tráfico de Vueling e Easyjet han favorecido la recuperación del mercado en relación con mes de septiembre. Sin embargo, se registra un empeoramiento del tráfico de TUI. En octubre llegaron a Tenerife 2.911 pasajeros procedentes de Francia, aunque las estadísticas de Frontur registran a más de 7.400 turistas franceses entrados en Tenerife en el mes. Sin duda, la alta incidencia de vuelos indirectos en este mercado explica estas diferencias.

Viajeros franceses entrados en los establecimientos alojativos de Tenerife (hotel + apartamento)

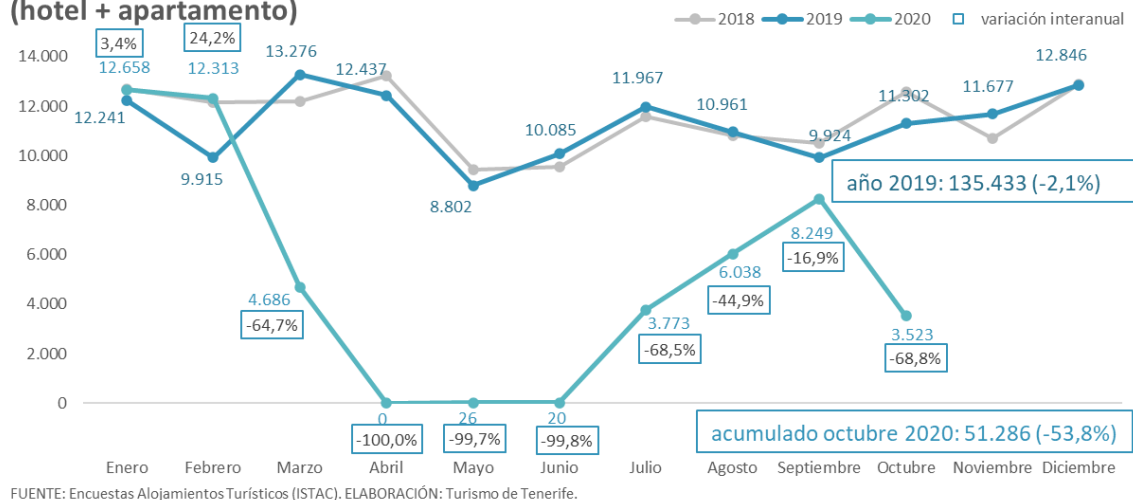


Las restricciones a los viajes en **Bélgica**, al considerar a Tenerife “área roja”, pasan factura al mercado, siendo de los pocos que retroceden en octubre, contabilizando un total de 2.173 turista, menos de la mitad de los registrados el mes anterior. Desde principio de octubre Tenerife se considera no se prohíbe, pero se desaconseja viajar a la isla. La cifra de viajeros belgas entrados en la isla es un 68,8% inferior a la registrada en octubre de 2019.

En cuanto al tráfico de pasajeros, llegaron a Tenerife 8.555 pasajeros procedentes de aeropuertos belgas, un 58,7% menos que el año anterior y un 34,6% menos que los recibidos en el mes de septiembre. Se registra una importante reducción en la cifra de pasajeros de TUI, mientras que el resto de operadores del mercado apenas registran pequeñas diferencias.

Los datos de Frontur también registran la entrada en Tenerife de 6.476 turistas belgas en octubre, un 63% menos que en octubre 2019.

Viajeros belgas entrados en los establecimientos alojativos de Tenerife (hotel + apartamento)

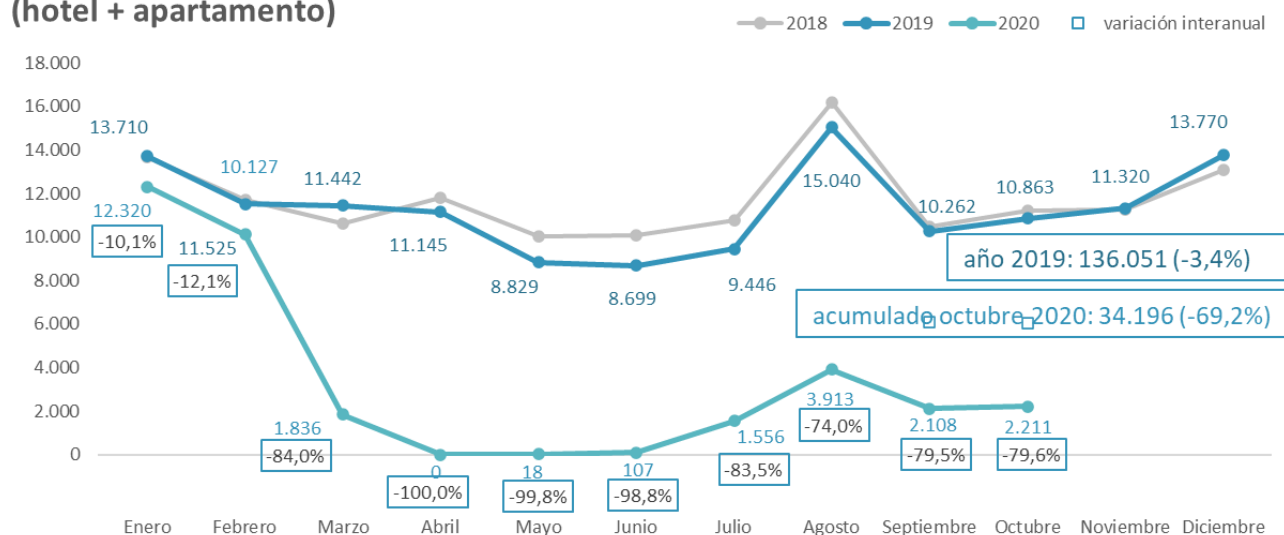


Los alojados **italianos**, 2.211 viajeros en octubre, han sido un 79,6% menos que en el año anterior. No obstante, la afluencia de italianos aumentó un 4,9% en comparación con la del mes de septiembre.

Todos los operadores aéreos han reducido el tráfico con Tenerife en octubre, salvo Ryanair, registrando la llegada de pasajeros desde Italia un descenso del 67,4%.

El dato de entrada de turistas italianos en Tenerife, 4.230 turistas, próximo a la cifra de llegadas de pasajeros, induce a pensar en el porcentaje de italianos que no se alojan en hoteles y apartamentos de la isla.

Viajeros italianos entrados en los establecimientos alojativos de Tenerife (hotel + apartamento)



FUENTE: Encuestas Alojamiento Turístico (ISTAC). ELABORACIÓN: Turismo de Tenerife.

Además de los mercados comentados, llama la atención el incremento de turistas **suecos**, así como de **holandeses**, **austriacos** e **irlandeses**.

Viajeros entrados en los establecimientos alojativos de Tenerife según lugar de residencia (hotel + apartamento)

	agosto 2019	agosto 2020	Cuota	Var interanual	septiembre 2019	septiembre 2020	Cuota	Var interanual	octubre 2019	octubre 2020	Cuota	Var interanual
Total lugares de residencia	480.833	152.736	100,0%	-68,2%	403.999	111.133	100,0%	-72,5%	441.706	103.054	100,0%	-76,7%
Total residentes en España	164.000	92.897	60,8%	-43,4%	104.606	74.529	67,1%	-28,8%	96.575	58.005	56,3%	-39,9%
Canarias	81.335	45.687	29,9%	-43,8%	43.312	32.294	29,1%	-25,4%	42.811	30.625	29,7%	-28,5%
Península	82.665	47.210	30,9%	-42,9%	61.294	42.235	38,0%	-31,1%	53.764	27.380	26,6%	-49,1%
Total residentes en el extranjero	316.833	59.839	39,2%	-81,1%	299.393	36.604	32,9%	-87,8%	345.131	45.049	43,7%	-86,9%
Gran Bretaña	156.167	11.022	7,2%	-92,9%	151.001	10.286	9,3%	-93,2%	154.536	16.557	16,1%	-89,3%
Alemania	36.791	10.287	6,7%	-72,0%	40.457	1.668	1,5%	-95,9%	42.258	2.350	2,3%	-94,4%
Bélgica	10.961	5.978	3,9%	-45,5%	9.924	8.260	7,4%	-16,8%	11.302	3.523	3,4%	-68,8%
Holanda	15.456	4.836	3,2%	-68,7%	10.004	453	0,4%	-95,5%	13.252	644	0,6%	-95,1%
Francia	17.991	5.448	3,6%	-69,7%	12.214	2.173	2,0%	-82,2%	16.614	6.545	6,4%	-60,6%
Italia	15.040	3.892	2,5%	-74,1%	10.262	2.114	1,9%	-79,4%	10.863	2.211	2,1%	-79,6%
Suiza	2.123	539	0,4%	-74,6%	3.611	452	0,4%	-87,5%	6.134	277	0,3%	-95,5%
Irlanda	11.452	1.020	0,7%	-91,1%	10.365	678	0,6%	-93,5%	10.267	741	0,7%	-92,8%
Austria	2.454	260	0,2%	-89,4%	1.759	159	0,1%	-91,0%	2.283	428	0,4%	-81,3%
Estados Unidos	1.267	139	0,1%	-89,0%	1.243	141	0,1%	-88,7%	1.353	148	0,1%	-89,1%
Dinamarca	1.383	34	0,0%	-97,5%	1.906	50	0,0%	-97,4%	6.104	69	0,1%	-98,9%
Suecia	1.237	97	0,1%	-92,2%	1.336	115	0,1%	-91,4%	10.590	729	0,7%	-93,1%
Noruega	1.143	32	0,0%	-97,2%	1.911	28	0,0%	-98,5%	5.705	43	0,0%	-99,2%
Finlandia	158	53	0,0%	-66,5%	576	34	0,0%	-94,1%	8.450	66	0,1%	-99,2%
Canadá	298	12	0,0%	-96,0%	340	19	0,0%	-94,4%	349	15	0,0%	-95,7%
Otros países	42.912	16.190	10,6%	-62,3%	42.484	9.974	9,0%	-76,5%	45.071	10.703	10,4%	-76,3%

FUENTE: Encuestas Alojamientos Turísticos (ISTAC). ELABORACIÓN: Turismo de Tenerife.

Viajeros alojados en los establecimientos alojativos de Tenerife según lugar de residencia (hotel + apartamento)

	agosto 2019	agosto 2020	Cuota	Var interanual	septiembre 2019	septiembre 2020	Cuota	Var interanual	octubre 2019	octubre 2020	Cuota	Var interanual
Total lugares de residencia	573.377	170.438	100,0%	-70,3%	487.355	124.986	100,0%	-74,4%	512.044	111.396	114841,2%	-78,2%
Total residentes en España	176.720	98.936	58,0%	-44,0%	118.216	79.803	63,8%	-32,5%	103.922	61.035	62922,7%	-41,3%
Canarias	84.639	48.681	28,6%	-42,5%	47.670	33.660	26,9%	-29,4%	44.737	31.575	32551,5%	-29,4%
Península	92.081	50.255	29,5%	-45,4%	70.546	46.143	36,9%	-34,6%	59.185	29.460	30371,1%	-50,2%
Total residentes en el extranjero	396.657	71.502	42,0%	-82,0%	369.139	45.183	36,2%	-87,8%	408.122	50.361	51918,6%	-87,7%
Gran Bretaña	196.213	15.244	8,9%	-92,2%	187.752	12.198	9,8%	-93,5%	185.314	18.497	19069,1%	-90,0%
Alemania	47.123	12.435	7,3%	-73,6%	50.766	4.020	3,2%	-92,1%	53.313	2.473	2549,5%	-95,4%
Bélgica	13.788	6.833	4,0%	-50,4%	12.364	9.337	7,5%	-24,5%	13.271	5.159	5318,6%	-61,1%
Holanda	20.686	5.841	3,4%	-71,8%	12.595	611	0,5%	-95,1%	15.624	680	701,0%	-95,6%
Francia	21.869	5.955	3,5%	-72,8%	14.446	2.611	2,1%	-81,9%	18.741	6.982	7197,9%	-62,7%
Italia	17.136	4.210	2,5%	-75,4%	12.361	2.436	1,9%	-80,3%	12.738	2.565	2644,3%	-79,9%
Suiza	3.096	773	0,5%	-75,0%	4.051	535	0,4%	-86,8%	7.186	304	313,4%	-95,8%
Irlanda	14.632	1.257	0,7%	-91,4%	12.679	855	0,7%	-93,3%	12.318	824	849,5%	-93,3%
Austria	3.018	304	0,2%	-89,9%	2.211	198	0,2%	-91,0%	2.710	448	461,9%	-83,5%
Estados Unidos	1.472	163	0,1%	-88,9%	1.452	158	0,1%	-89,1%	1.514	159	163,9%	-89,5%
Dinamarca	2.007	49	0,0%	-97,6%	2.286	54	0,0%	-97,6%	6.449	75	77,3%	-98,8%
Suecia	1.613	104	0,1%	-93,6%	1.606	139	0,1%	-91,3%	10.831	743	766,0%	-93,1%
Noruega	1.751	38	0,0%	-97,8%	2.131	29	0,0%	-98,6%	6.260	46	47,4%	-99,3%
Finlandia	201	54	0,0%	-73,1%	615	36	0,0%	-94,1%	8.521	68	70,1%	-99,2%
Canadá	335	12	0,0%	-96,4%	358	19	0,0%	-94,7%	376	17	17,5%	-95,5%
Otros países	51.717	18.230	10,7%	-64,8%	51.466	11.947	9,6%	-76,8%	52.956	11.321	11671,1%	-78,6%

FUENTE: Encuestas Alojamientos Turísticos (ISTAC). ELABORACIÓN: Turismo de Tenerife.

SITUACIÓN COMPARATIVA DE TENERIFE EN RELACIÓN CON CANARIAS

El 40% de los viajeros entrados a Canarias durante el mes de octubre se alojaron en hoteles y apartamentos de Tenerife, aunque es la única isla que pierde turismo en relación con el mes anterior, consecuencia de su peor evolución de la pandemia en los últimos meses. En la evolución septiembre-octubre, Tenerife registra un descenso del 8,7%, mientras que Gran Canaria incrementa la cifra de visitantes un 5,5%, Lanzarote un 17,5% y Fuerteventura un 1,5%.

No obstante, en la comparativa con el año anterior, Canarias registra en octubre un descenso de viajeros del 78,9%, siendo Tenerife la isla con menor brecha (-76,7%); Gran Canaria retrocede un 79,6%, Fuerteventura un 81,2% y Lanzarote un 81,9%.

La ocupación alojativa en Tenerife en el mes de octubre, un 20%, se situó por debajo de la media de Canarias (21,6%). También se sitúa peor que la media canaria, Fuerteventura, que registró una ocupación del 18,2%. Por su parte, la ocupación en Gran Canaria alcanzó el 22,8% y en Lanzarote el 23,2%.

La estancia media en Tenerife (3, días) es la más baja de las islas mayores. Lanzarote registra las estancias más largas con 5,5 días de media, Fuerteventura 5,1 días de media y Gran Canaria 4,5 días.

Los ingresos alojativos han caído más de un 80% en todas las islas.

En el mes de octubre todas las islas registraron un ADR (Tarifa media) inferior al registrado en el mismo mes de 2019, aunque es Tenerife la que ha tenido el ADR más elevado y la menor caída con respecto al año anterior. Tenerife ha tenido un ADR de 84,9€ por habitación ocupada, un 2,8%. Fuerteventura registra un descenso del 10,8%, con una tarifa media de 75,9€. Gran Canaria redujo la tarifa media un 15,8% con una tarifa de 73,8€ y, en Lanzarote un 16,6% con una tarifa de 70,7€.

También el RevPar ha sido más alto en Tenerife (21,3€ /hab. disponible) que en las otras islas mayores. No obstante, se mantiene un 68,6% por debajo del registrado en octubre de 2019, que se situó en 67,8€ /hab. disponible.

En lo relativo a mercados emisores, Tenerife ha tenido en octubre el mayor volumen de turismo peninsular, aunque en lo que respecta al turismo canario, ha sido Gran Canaria la isla con mayor afluencia local.

También destaca Tenerife en afluencia de turismo extranjero, en especial, británicos, belgas, franceses e italianos. Gran Canaria y Fuerteventura han tenido la afluencia más elevada de turistas alemanes. También Gran Canaria tiene el mayor flujo de turistas nórdicos.

Viajeros entrados en los establecimientos alojativos (hotel + apartamento)

	agosto 2019	agosto 2020	Var. 20/19	septiembre 2019	septiembre 2020	Var. 20/19	octubre 2019	octubre 2020	Var. 20/19
Canarias	1.363.425	473.752	-65,3%	1.139.770	261.121	-77,1%	1.226.127	258.119	-78,9%
Hotel	943.787	356.504	-62,2%	798.418	201.473	-74,8%	879.479	198.455	-77,4%
Apartamento	419.638	117.248	-72,1%	341.352	59.648	-82,5%	346.648	59.664	-82,8%
Tenerife	480.833	153.821	-68,0%	403.999	112.909	-72,1%	441.706	103.054	-76,7%
Hotel	341.491	119.543	-65,0%	295.262	90.533	-69,3%	331.473	79.744	-75,9%
Apartamento	139.342	34.278	-75,4%	108.737	22.376	-79,4%	110.233	23.310	-78,9%
Gran Canaria	405.914	147.071	-63,8%	327.158	69.815	-78,7%	361.197	73.639	-79,6%
Hotel	261.058	109.563	-58,0%	211.095	52.662	-75,1%	238.463	56.903	-76,1%
Apartamento	144.856	37.508	-74,1%	116.063	17.153	-85,2%	122.734	16.736	-86,4%
Lanzarote	232.585	69.150	-70,3%	209.276	34.052	-83,7%	220.646	40.015	-81,9%
Hotel	153.110	48.049	-68,6%	136.778	25.474	-81,4%	148.389	29.207	-80,3%
Apartamento	79.475	21.101	-73,4%	72.498	8.578	-88,2%	72.257	10.808	-85,0%
Fuerteventura	191.953	80.447	-58,1%	158.680	30.421	-80,8%	163.820	30.871	-81,2%
Hotel	152.820	66.057	-56,8%	130.152	24.195	-81,4%	135.351	25.665	-81,0%
Apartamento	39.133	14.390	-63,2%	28.528	6.226	-78,2%	28.469	5.206	-81,7%
La Palma	29.149	10.104	-65,3%	21.433	5.860	-72,7%	20.781	4.545	-78,1%
Hotel	21.450	5.949	-72,3%	14.890	4.091	-72,5%	14.990	3.116	-79,2%
Apartamento	7.699	4.155	-46,0%	6.543	1.769	-73,0%	5.791	1.429	-75,3%
La Gomera	19.487	12.199	-37,4%	16.131	7.535	-53,3%	15.943	5.298	-66,8%
Hotel	12.532	6.919	-44,8%	9.011	4.096	-54,5%	9.710	3.423	-64,7%
Apartamento	6.955	5.280	-24,1%	7.120	3.439	-51,7%	6.233	1.875	-69,9%
El Hierro	3.504	960	-72,6%	3.093	529	-82,9%	2.034	697	-65,7%
Hotel	1.326	424	-68,0%	1.230	422	-65,7%	1.103	397	-64,0%
Apartamento	2.178	536	-75,4%	1.863	107	-94,3%	931	300	-67,8%

FUENTE: Encuestas Alojamientos Turísticos (ISTAC). ELABORACIÓN: Turismo de Tenerife.

Viajeros alojados en los establecimientos alojativos (hotel + apartamento) Canarias e islas

	agosto 2019	agosto 2020	Var. 20/19	agosto 2019	agosto 2020	Var. 20/19	octubre 2019	octubre 2020	Var. 20/19
Canarias	1.622.512	530.054	-67,3%	1.622.512	512.186	-68,4%	1.437.412	280.120	-80,5%
Hotel	1.120.179	397.971	-64,5%	1.120.179	383.542	-65,8%	1.023.264	215.262	-79,0%
Apartamento	502.333	132.083	-73,7%	502.333	128.644	-74,4%	414.148	64.858	-84,3%
Tenerife	573.377	170.438	-70,3%	573.377	162.974	-71,6%	512.044	111.396	-78,2%
Hotel	403.160	131.612	-67,4%	403.160	124.748	-69,1%	380.483	86.059	-77,4%
Apartamento	170.217	38.826	-77,2%	170.217	38.226	-77,5%	131.561	25.337	-80,7%
Gran Canaria	474.625	164.777	-65,3%	474.625	164.601	-65,3%	418.962	79.275	-81,1%
Hotel	306.099	122.290	-60,0%	306.099	124.661	-59,3%	276.706	61.279	-77,9%
Apartamento	168.526	42.487	-74,8%	168.526	39.940	-76,3%	142.256	17.996	-87,3%
Lanzarote	282.925	79.008	-72,1%	282.925	70.053	-75,2%	265.878	44.084	-83,4%
Hotel	185.724	54.954	-70,4%	185.724	45.999	-75,2%	175.596	32.086	-81,7%
Apartamento	97.201	24.054	-75,3%	97.201	24.054	-75,3%	90.282	11.998	-86,7%
Fuerteventura	233.887	91.376	-60,9%	233.887	90.855	-61,2%	197.239	34.330	-82,6%
Hotel	186.638	75.424	-59,6%	186.638	74.903	-59,9%	162.036	28.646	-82,3%
Apartamento	47.249	15.952	-66,2%	47.249	15.952	-66,2%	35.203	5.684	-83,9%
La Palma	32.780	10.596	-67,7%	32.780	10.337	-68,5%	23.983	4.861	-79,7%
Hotel	23.745	6.094	-74,3%	23.745	6.094	-74,3%	16.856	3.271	-80,6%
Apartamento	9.035	4.502	-50,2%	9.035	4.243	-53,0%	7.127	1.590	-77,7%
La Gomera	21.198	12.830	-39,5%	21.198	12.337	-41,8%	17.174	5.466	-68,2%
Hotel	13.403	7.168	-46,5%	13.403	6.708	-50,0%	10.443	3.522	-66,3%
Apartamento	7.795	5.662	-27,4%	7.795	5.629	-27,8%	6.731	1.944	-71,1%
El Hierro	3.720	1.029	-72,3%	3.720	1.029	-72,3%	2.132	708	-66,8%
Hotel	1.410	429	-69,6%	1.410	429	-69,6%	1.144	399	-65,1%
Apartamento	2.310	600	-74,0%	2.310	600	-74,0%	988	309	-68,7%

FUENTE: Encuestas Alojamientos Turísticos (ISTAC). ELABORACIÓN: Turismo de Tenerife.

Pernoctaciones registradas en los establecimientos alojativos (hotel + apartamento)

	agosto 2019	agosto 2020	Var. 20/19	septiembre 2019	septiembre 2020	Var. 20/19	Cuota s/ total Canarias	octubre 2019	octubre 2020	Var. 20/19	Cuota respecto al año anterior
Canarias	10.165.254	2.678.943	-73,6%	8.496.101	1.345.842	-84,2%	15,8%	8.617.432	1.149.715	-86,7%	13,3%
Hotel	6.792.323	2.004.058	-70,5%	5.803.422	1.015.360	-82,5%	17,5%	5.941.275	881.589	-85,2%	14,8%
Apartamento	3.372.931	674.885	-80,0%	2.692.679	330.482	-87,7%	12,3%	2.676.157	268.126	-90,0%	10,0%
Tenerife	3.457.751	775.093	-77,6%	2.906.148	495.894	-82,9%	17,1%	2.970.025	405.534	-86,3%	13,7%
Hotel	2.340.666	585.786	-75,0%	2.040.147	386.022	-81,1%	18,9%	2.121.695	304.535	-85,6%	14,4%
Apartamento	1.117.085	189.307	-83,1%	866.001	109.872	-87,3%	12,7%	848.330	100.999	-88,1%	11,9%
Gran Canaria	2.848.972	785.570	-72,4%	2.325.936	377.546	-83,8%	16,2%	2.440.475	334.254	-86,3%	13,7%
Hotel	1.785.595	578.068	-67,6%	1.514.050	275.106	-81,8%	18,2%	1.567.064	260.987	-83,3%	16,7%
Apartamento	1.063.377	207.502	-80,5%	811.886	102.440	-87,4%	12,6%	873.411	73.267	-91,6%	8,4%
Lanzarote	1.939.702	464.058	-76,1%	1.679.159	213.966	-87,3%	12,7%	1.684.010	218.309	-87,0%	13,0%
Hotel	1.224.549	324.605	-73,5%	1.028.460	155.419	-84,9%	15,1%	1.069.382	162.131	-84,8%	15,2%
Apartamento	715.153	139.453	-80,5%	650.699	58.547	-91,0%	9,0%	614.628	56.178	-90,9%	9,1%
Fuerteventura	1.627.815	548.056	-66,3%	1.362.037	201.828	-85,2%	14,8%	1.309.310	156.514	-88,0%	12,0%
Hotel	1.264.441	463.227	-63,4%	1.090.032	165.767	-84,8%	15,2%	1.058.341	132.703	-87,5%	12,5%
Apartamento	363.374	84.829	-76,7%	272.005	36.061	-86,7%	13,3%	250.969	23.811	-90,5%	9,5%
La Palma	181.113	47.213	-73,9%	137.856	26.934	-80,5%	19,5%	126.839	17.647	-86,1%	13,9%
Hotel	120.693	25.211	-79,1%	86.506	17.744	-79,5%	20,5%	78.188	11.012	-85,9%	14,1%
Apartamento	60.420	22.002	-63,6%	51.350	9.190	-82,1%	17,9%	48.651	6.635	-86,4%	13,6%
La Gomera	92.834	53.631	-42,2%	73.448	27.260	-62,9%	37,1%	79.359	14.768	-81,4%	18,6%
Hotel	50.184	24.829	-50,5%	39.530	13.464	-65,9%	34,1%	42.136	8.764	-79,2%	20,8%
Apartamento	42.650	28.802	-32,5%	33.918	13.796	-59,3%	40,7%	37.223	6.004	-83,9%	16,1%
El Hierro	17.067	5.322	-68,8%	11.517	2.414	-79,0%	21,0%	7.414	2.689	-63,7%	36,3%
Hotel	6.195	2.332	-62,4%	4.697	1.838	-60,9%	39,1%	4.469	1.457	-67,4%	32,6%
Apartamento	10.872	2.990	-72,5%	6.820	576	-91,6%	8,4%	2.945	1.232	-58,2%	41,8%

FUENTE: Encuestas Alojamientos Turísticos (ISTAC). ELABORACIÓN: Turismo de Tenerife.

Estancia media en los establecimientos alojativos (hotel + apartamento)

	agosto 2019	agosto 2020	dif interanual	septiembre 2019	septiembre 2020	dif interanual	octubre 2019	octubre 2020	dif interanual
Canarias	7,5	5,7	-1,8	7,5	5,2	-2,3	7,0	4,5	-2,6
Hotel	7,2	5,6	-1,6	7,3	5,0	-2,2	6,8	4,4	-2,3
Apartamento	8,0	5,9	-2,2	7,9	5,5	-2,4	7,7	4,5	-3,2
Tenerife	7,2	5,1	-2,1	7,2	4,4	-2,8	6,7	3,9	-2,8
Hotel	6,9	4,9	-1,9	6,9	4,3	-2,7	6,4	3,8	-2,6
Apartamento	8,0	5,7	-2,4	8,0	4,9	-3,1	7,7	4,3	-3,4
Gran Canaria	7,0	5,4	-1,7	7,1	5,4	-1,7	6,8	4,5	-2,2
Hotel	6,8	5,3	-1,6	7,2	5,2	-2,0	6,6	4,6	-2,0
Apartamento	7,3	5,6	-1,7	7,0	6,0	-1,0	7,1	4,4	-2,7
Lanzarote	8,3	6,7	-1,6	8,0	6,3	-1,7	7,6	5,5	-2,2
Hotel	8,0	6,8	-1,2	7,5	6,1	-1,4	7,2	5,6	-1,7
Apartamento	9,0	6,7	-2,3	9,0	6,8	-2,2	8,5	5,2	-3,3
Fuerteventura	8,5	6,9	-1,6	8,6	6,6	-2,0	8,0	5,1	-2,9
Hotel	8,3	7,0	-1,2	8,4	6,9	-1,5	7,8	5,2	-2,7
Apartamento	9,3	6,0	-3,3	9,5	5,8	-3,7	8,8	4,6	-4,3
La Palma	6,2	4,7	-1,5	6,4	4,6	-1,8	6,1	3,9	-2,2
Hotel	5,6	4,2	-1,4	5,8	4,3	-1,5	5,2	3,5	-1,7
Apartamento	7,9	5,3	-2,6	7,9	5,2	-2,7	8,4	4,6	-3,8
La Gomera	4,8	4,4	-0,3	4,6	3,6	-0,9	5,0	2,8	-2,2
Hotel	4,0	3,6	-0,4	4,4	3,3	-1,1	4,3	2,6	-1,8
Apartamento	6,1	5,5	-0,7	4,8	4,0	-0,8	6,0	3,2	-2,8
El Hierro	4,9	5,5	0,7	3,7	4,6	0,8	3,7	3,9	0,2
Hotel	4,7	5,5	0,8	3,8	4,4	0,5	4,1	3,7	-0,4
Apartamento	5,0	5,6	0,6	3,7	5,4	1,7	3,2	4,1	1,0

FUENTE: Encuestas Alojamientos Turísticos (ISTAC). ELABORACIÓN: Turismo de Tenerife.

Tasa de ocupación por plaza (hotel + apartamento)

	agosto 2019	agosto 2020	var interanual	septiembre 2019	septiembre 2020	var interanual	septiembre 2019	septiembre 2020	var interanual
Canarias	79,2%	43,1%	-45,6%	68,3%	21,6%	-68,3%	68,3%	21,6%	-68,3%
Hotel	86,2%	46,3%	-46,2%	76,0%	22,7%	-70,1%	76,0%	22,7%	-70,1%
Apartamento	68,0%	35,7%	-47,6%	56,1%	19,1%	-66,0%	56,1%	19,1%	-66,0%
Tenerife	80,9%	38,0%	-53,0%	70,1%	24,2%	-65,4%	70,1%	24,2%	-65,4%
Hotel	83,4%	42,6%	-48,9%	75,0%	27,6%	-63,2%	75,0%	27,6%	-63,2%
Apartamento	76,0%	28,5%	-62,6%	60,8%	16,9%	-72,2%	60,8%	16,9%	-72,2%
Gran Canaria	72,4%	45,5%	-37,1%	61,0%	20,6%	-66,3%	61,0%	20,6%	-66,3%
Hotel	88,6%	47,7%	-46,2%	77,5%	20,1%	-74,0%	77,5%	20,1%	-74,0%
Apartamento	55,3%	40,5%	-26,8%	43,7%	21,6%	-50,6%	43,7%	21,6%	-50,6%
Lanzarote	87,1%	41,2%	-52,7%	77,9%	19,8%	-74,6%	77,9%	19,8%	-74,6%
Hotel	91,5%	44,9%	-50,9%	79,3%	21,3%	-73,2%	79,3%	21,3%	-73,2%
Apartamento	80,6%	34,5%	-57,1%	75,8%	16,6%	-78,0%	75,8%	16,6%	-78,0%
Fuerteventura	82,4%	48,1%	-41,7%	71,2%	18,8%	-73,6%	71,2%	18,8%	-73,6%
Hotel	83,6%	50,1%	-40,1%	74,4%	18,2%	-75,6%	74,4%	18,2%	-75,6%
Apartamento	78,8%	39,5%	-49,8%	60,6%	21,4%	-64,7%	60,6%	21,4%	-64,7%
La Palma	73,4%	54,2%	-26,2%	57,1%	32,0%	-44,0%	57,1%	32,0%	-44,0%
Hotel	85,8%	57,0%	-33,6%	62,4%	41,5%	-33,5%	62,4%	41,5%	-33,5%
Apartamento	57,0%	51,3%	-9,9%	50,1%	22,1%	-55,8%	50,1%	22,1%	-55,8%
La Gomera	59,2%	62,1%	5,0%	48,5%	31,4%	-35,2%	48,5%	31,4%	-35,2%
Hotel	81,8%	60,3%	-26,4%	66,6%	34,1%	-48,8%	66,6%	34,1%	-48,8%
Apartamento	44,6%	63,8%	43,1%	36,8%	29,2%	-20,8%	36,8%	29,2%	-20,8%
El Hierro	70,4%	39,9%	-43,3%	50,3%	18,7%	-62,7%	50,3%	18,7%	-62,7%
Hotel	70,9%	38,2%	-46,1%	58,0%	31,1%	-46,4%	58,0%	31,1%	-46,4%
Apartamento	70,1%	41,4%	-41,0%	46,0%	8,3%	-82,0%	46,0%	8,3%	-82,0%

FUENTE: Encuestas Alojamientos Turísticos (ISTAC). ELABORACIÓN: Turismo de Tenerife.

Plazas y establecimientos alojativos abiertos

	agosto 2019	agosto 2020	Var. 20/19	septiembre 2019	septiembre 2020	Var. 20/19	octubre 2019	octubre 2020	Var. 20/19
Canarias	414.264	200.602	-51,6%	414.776	202.626	-51,1%	417.264	176.614	-57,7%
Hotel	254.338	139.589	-45,1%	254.708	143.039	-43,8%	257.146	119.933	-53,4%
Apartamento	159.926	61.013	-61,8%	160.068	59.587	-62,8%	160.118	56.681	-64,6%
Tenerife	137.917	65.790	-52,3%	138.133	68.231	-50,6%	138.445	65.278	-52,8%
Hotel	90.529	44.341	-51,0%	90.649	46.752	-48,4%	91.952	43.418	-52,8%
Apartamento	47.388	21.449	-54,7%	47.484	21.479	-54,8%	46.493	21.860	-53,0%
Gran Canaria	127.026	55.672	-56,2%	127.150	55.555	-56,3%	130.074	47.277	-63,7%
Hotel	65.006	39.137	-39,8%	65.153	39.284	-39,7%	66.988	31.002	-53,7%
Apartamento	62.020	16.535	-73,3%	61.997	16.271	-73,8%	63.086	16.275	-74,2%
Lanzarote	71.822	36.337	-49,4%	71.850	35.196	-51,0%	71.050	30.386	-57,2%
Hotel	43.187	23.305	-46,0%	43.215	23.687	-45,2%	42.515	20.163	-52,6%
Apartamento	28.635	13.032	-54,5%	28.635	11.509	-59,8%	28.535	10.223	-64,2%
Fuerteventura	63.698	36.779	-42,3%	63.787	37.504	-41,2%	63.815	27.729	-56,5%
Hotel	48.820	29.854	-38,8%	48.820	30.364	-37,8%	48.820	22.388	-54,1%
Apartamento	14.878	6.925	-53,5%	14.967	7.140	-52,3%	14.995	5.341	-64,4%
La Palma	7.956	2.809	-64,7%	8.043	2.807	-65,1%	8.055	2.581	-68,0%
Hotel	4.536	1.426	-68,6%	4.623	1.426	-69,2%	4.623	1.437	-68,9%
Apartamento	3.420	1.383	-59,6%	3.420	1.381	-59,6%	3.432	1.144	-66,7%
La Gomera	5.063	2.785	-45,0%	5.049	2.903	-42,5%	5.061	2.933	-42,0%
Hotel	1.978	1.329	-32,8%	1.978	1.329	-32,8%	1.978	1.328	-32,9%
Apartamento	3.085	1.456	-52,8%	3.071	1.574	-48,7%	3.083	1.605	-47,9%
El Hierro	782	430	-45,0%	764	430	-43,7%	764	430	-43,7%
Hotel	282	197	-30,1%	270	197	-27,0%	270	197	-27,0%
Apartamento	500	233	-53,4%	494	233	-52,8%	494	233	-52,8%

FUENTE: Encuestas Alojamientos Turísticos (ISTAC). ELABORACIÓN: Turismo de Tenerife.

Tasa media diaria ADR en los establecimientos alojativos Canarias e islas (hotel + apartamento)

	agosto 2019	agosto 2020	var interanual	septiembre 2019	septiembre 2020	var interanual	octubre 2019	octubre 2020	var interanual
Canarias	89,5 €	86,5 €	-3,3%	79,0 €	77,8 €	-1,5%	85,9 €	77,3 €	-10,0%
Hotel	100,8 €	94,0 €	-6,7%	88,2 €	85,3 €	-3,2%	97,0 €	84,5 €	-12,9%
Apartamento	63,0 €	60,7 €	-3,7%	56,7 €	52,5 €	-7,5%	59,0 €	51,7 €	-12,3%
Tenerife	89,4 €	89,6 €	0,3%	79,9 €	83,8 €	4,9%	87,4 €	84,9 €	-2,8%
Gran Canaria	82,6 €	82,2 €	-0,5%	75,1 €	71,3 €	-5,1%	87,7 €	73,8 €	-15,8%
Lanzarote	101,4 €	78,7 €	-22,4%	82,6 €	71,0 €	-14,0%	84,8 €	70,7 €	-16,6%
Fuerteventura	93,9 €	96,5 €	2,8%	83,8 €	84,6 €	0,9%	85,2 €	75,9 €	-10,8%
La Palma	56,8 €	73,2 €	28,7%	49,2 €	61,8 €	25,6%	49,7 €	56,4 €	13,4%
La Gomera	72,4 €	76,5 €	5,7%	69,1 €	68,7 €	-0,5%	71,5 €	70,9 €	-0,8%
El Hierro	58,0 €	71,7 €	23,7%	52,4 €	61,4 €	17,2%	51,9 €	56,3 €	8,5%

FUENTE: Encuestas Alojamientos Turísticos (ISTAC). ELABORACIÓN: Turismo de Tenerife.

Ingresos por habitación disponible (RevPAR) en los establecimientos alojativos Canarias e islas (hotel + apartamento)

	agosto 2019	agosto 2020	var interanual	septiembre 2019	septiembre 2020	var interanual	octubre 2019	octubre 2020	var interanual
Canarias	69,7 €	39,4 €	-43,5%	62,4 €	20,5 €	-67,2%	64,2 €	17,9 €	-72,2%
Hotel	82,1 €	44,4 €	-46,0%	73,8 €	22,9 €	-68,9%	76,4 €	20,8 €	-72,8%
Apartamento	44,5 €	24,7 €	-44,4%	39,4 €	12,9 €	-67,3%	39,3 €	9,8 €	-75,1%
Tenerife	71,8 €	38,2 €	-46,8%	65,4 €	25,8 €	-60,5%	67,8 €	21,3 €	-68,6%
Gran Canaria	62,5 €	38,9 €	-37,8%	54,9 €	17,3 €	-68,6%	63,5 €	16,5 €	-74,0%
Lanzarote	83,3 €	31,4 €	-62,4%	72,0 €	16,5 €	-77,1%	68,1 €	16,4 €	-75,9%
Fuerteventura	70,4 €	48,6 €	-31,0%	66,3 €	18,9 €	-71,5%	61,0 €	14,6 €	-76,1%
La Palma	40,8 €	48,6 €	19,0%	34,0 €	26,7 €	-21,6%	30,8 €	17,7 €	-42,4%
La Gomera	40,4 €	45,1 €	11,6%	34,0 €	22,3 €	-34,5%	35,8 €	13,1 €	-63,3%
El Hierro	37,2 €	54,8 €	47,3%	31,7 €	36,5 €	14,9%	24,5 €	31,0 €	26,7%

FUENTE: Encuestas Alojamientos Turísticos (ISTAC). ELABORACIÓN: Turismo de Tenerife.

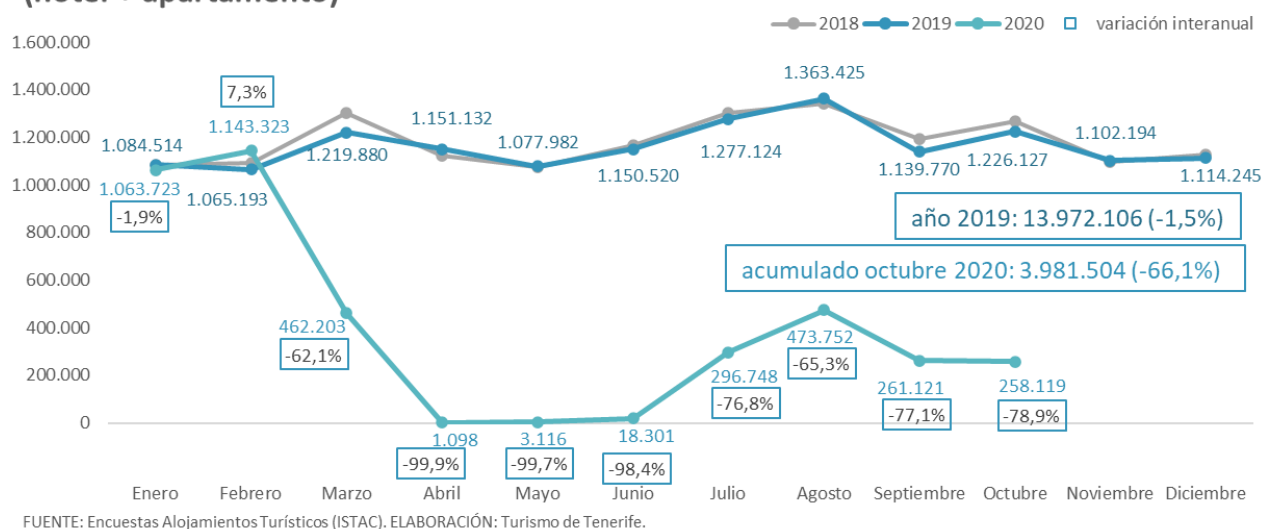
Ingresos totales en los establecimientos alojativos Canarias e islas (hotel + apartamento)

	agosto 2019	agosto 2020	var interanual	septiembre 2019	septiembre 2020	var interanual	octubre 2019	octubre 2020	var interanual
Canarias	366.710.144 €	101.757.656 €	-72,3%	318.342.592 €	52.079.904 €	-83,6%	340.557.696 €	40.724.848 €	-88,0%
Hotel	289.363.170 €	85.634.167 €	-70,4%	252.078.815 €	44.100.078 €	-82,5%	272.133.179 €	34.752.119 €	-87,2%
Apartamento	77.346.987 €	16.123.490 €	-79,2%	66.263.767 €	7.979.826 €	-88,0%	68.424.523 €	5.972.728 €	-91,3%
Tenerife	127.791.816 €	31.007.318 €	-75,7%	112.763.208 €	21.308.950 €	-81,1%	121.087.800 €	17.118.684 €	-85,9%
Gran Canaria	97.695.272 €	28.294.852 €	-71,0%	83.142.256 €	12.249.685 €	-85,3%	101.962.824 €	10.114.688 €	-90,1%
Lanzarote	75.329.592 €	14.813.768 €	-80,3%	63.021.412 €	7.386.525 €	-88,3%	60.826.564 €	6.782.137 €	-88,9%
Fuerteventura	58.315.164 €	23.830.488 €	-59,1%	53.234.176 €	9.169.878 €	-82,8%	50.566.488 €	5.426.051 €	-89,3%
La Palma	4.247.543 €	1.758.679 €	-58,6%	3.472.592 €	917.425 €	-73,6%	3.247.139 €	590.288 €	-81,8%
La Gomera	2.988.553 €	1.775.886 €	-40,6%	2.431.914 €	869.102 €	-64,3%	2.646.301 €	536.409 €	-79,7%
El Hierro	342.218 €	276.665 €	-19,2%	277.020 €	178.341 €	-35,6%	220.578 €	156.592 €	-29,0%

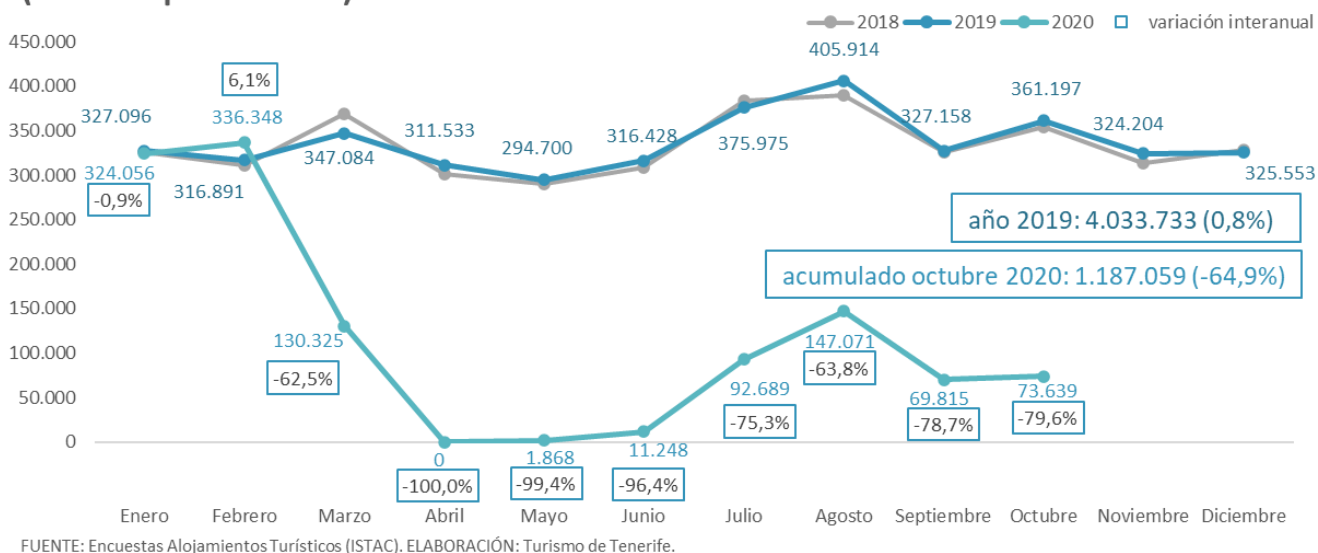
FUENTE: Encuestas Alojamientos Turísticos (ISTAC). ELABORACIÓN: Turismo de Tenerife.

Evolución mensual Canarias e Islas

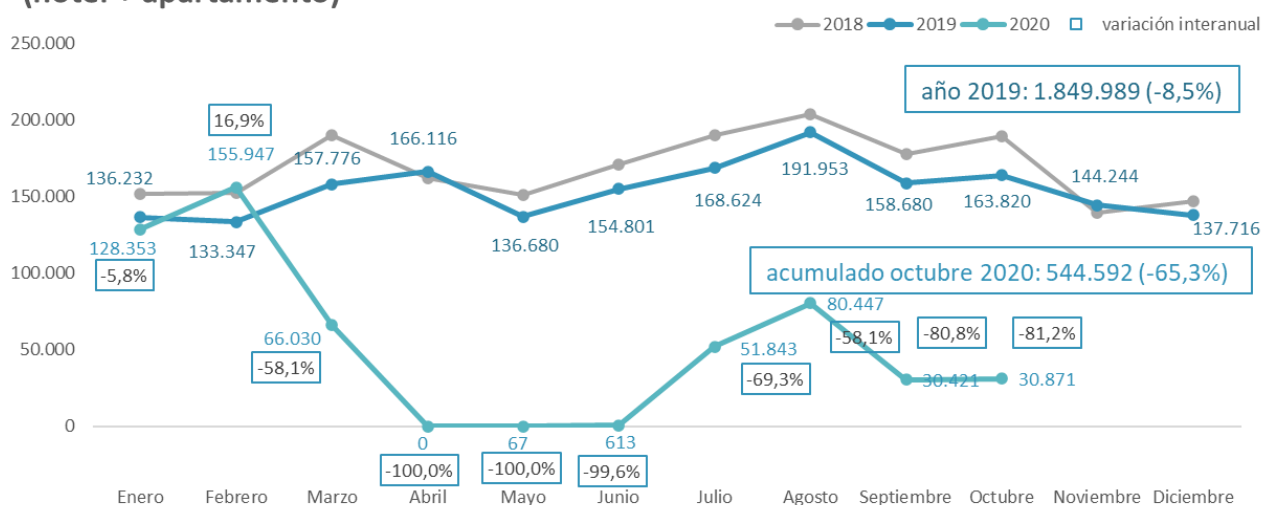
Viajeros entrados en los establecimientos alojativos de Canarias (hotel + apartamento)



Viajeros entrados en los establecimientos alojativos de Gran Canaria (hotel + apartamento)

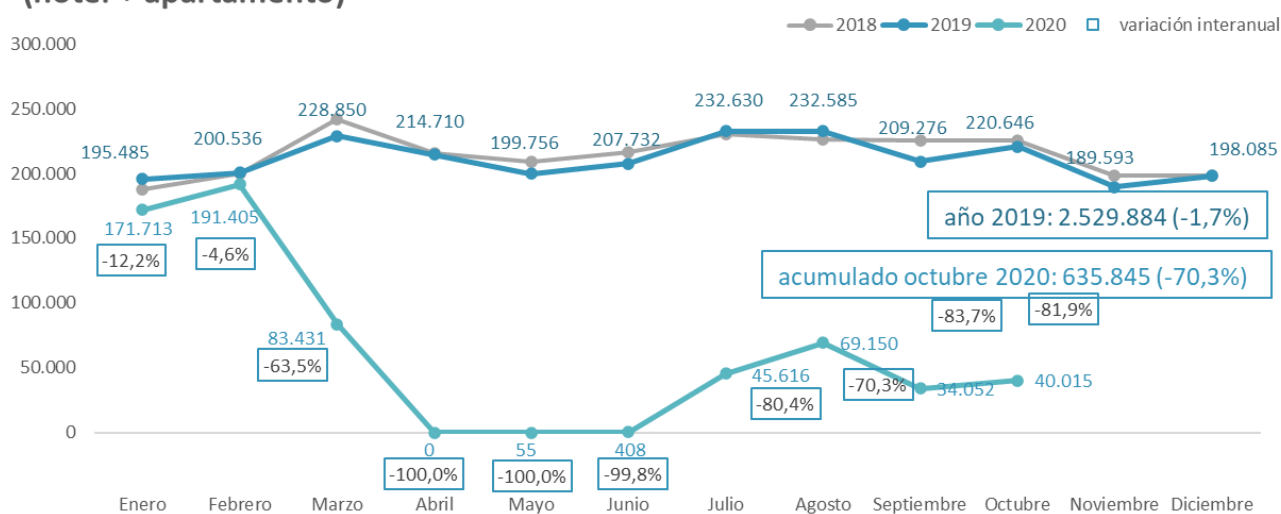


Viajeros entrados en los establecimientos alojativos de Fuerteventura (hotel + apartamento)



FUENTE: Encuestas Alojamientos Turísticos (ISTAC). ELABORACIÓN: Turismo de Tenerife.

Viajeros entrados en los establecimientos alojativos de Lanzarote (hotel + apartamento)



FUENTE: Encuestas Alojamientos Turísticos (ISTAC). ELABORACIÓN: Turismo de Tenerife.

Viajeros entrados en los establecimientos alojativos de Canarias según lugar de residencia e isla (hotel + apartamento)

	Canarias					Gran Canaria					Fuerteventura					Lanzarote					La Palma				
	octubre 2019	octubre 2020	var interanual	Cuota s/ total lugares de residencia	Cuota respecto al agrupado lugar de residencia	octubre 2019	octubre 2020	var interanual	Cuota s/ total lugares de residencia	Cuota respecto al agrupado lugar de residencia	octubre 2019	octubre 2020	var interanual	Cuota s/ total lugares de residencia	Cuota respecto al agrupado lugar de residencia	octubre 2019	octubre 2020	var interanual	Cuota s/ total lugares de residencia	Cuota respecto al agrupado lugar de residencia	octubre 2019	octubre 2020	var interanual	Cuota s/ total lugares de residencia	Cuota respecto al agrupado lugar de residencia
Total lugares de residencia	1.226.127	258.119	-78,9%	100,0%	100,0%	361.197	73.639	-79,6%	100,0%	100,0%	163.820	30.871	-81,2%	100,0%	100,0%	220.646	40.015	-81,9%	100,0%	100,0%	20.781	4.545	-78,1%	9,4%	100,0%
Total residentes en España	267.830	158.884	-40,7%	21,8%	100,0%	107.065	56.082	-47,6%	29,6%	100,0%	18.665	16.206	-13,2%	11,4%	100,0%	28.339	19.494	-31,2%	12,8%	100,0%	7.450	4.009	-46,2%	3,4%	100,0%
Canarias	143.831	96.124	-33,2%	11,7%	53,7%	67.815	43.093	-36,5%	18,8%	63,3%	10.803	8.467	-21,6%	6,6%	57,9%	9.862	7.987	-19,0%	4,5%	34,8%	4.070	1.624	-60,1%	1,8%	54,6%
Península	123.999	62.760	-49,4%	10,1%	46,3%	39.250	12.989	-66,9%	10,9%	36,7%	7.862	7.739	-1,6%	4,8%	42,1%	18.477	11.507	-37,7%	8,4%	65,2%	3.380	2.385	-29,4%	1,5%	45,4%
Total residentes en el extranjero	958.297	99.235	-89,6%	78,2%	100,0%	254.132	17.557	-93,1%	70,4%	100,0%	145.155	14.665	-89,9%	88,6%	100,0%	192.307	20.521	-89,3%	87,2%	100,0%	13.331	536	-96,0%	6,0%	100,0%
Alemania	195.089	9.876	-94,9%	15,9%	20,4%	51.399	3.081	-94,0%	14,2%	20,2%	66.445	2.978	-95,5%	40,6%	45,8%	25.019	1.110	-95,6%	11,3%	13,0%	5.372	85	-98,4%	2,4%	40,3%
Gran Bretaña	348.026	32.319	-90,7%	28,4%	36,3%	55.933	2.697	-95,2%	15,5%	22,0%	31.122	3.607	-88,4%	19,0%	21,4%	103.285	9.287	-91,0%	46,8%	53,7%	1.985	36	-98,2%	0,9%	14,9%
Holanda	43.336	1.836	-95,8%	3,5%	4,5%	18.493	529	-97,1%	5,1%	7,3%	3.977	100	-97,5%	2,4%	2,7%	6.205	540	-91,3%	2,8%	3,2%	1.237	14	-98,9%	0,6%	9,3%
Bélgica	21.945	5.450	-75,2%	1,8%	2,3%	6.306	587	-90,7%	1,7%	2,5%	816	200	-75,5%	0,5%	0,6%	3.013	1.051	-65,1%	1,4%	1,6%	371	28	-92,5%	0,2%	2,8%
Francia	46.568	16.702	-64,1%	3,8%	4,9%	8.024	2.208	-72,5%	2,2%	3,2%	9.706	3.000	-69,1%	5,9%	6,7%	11.368	4.721	-58,5%	5,2%	5,9%	461	116	-74,8%	0,2%	3,5%
Italia	25.967	4.954	-80,9%	2,1%	2,7%	5.866	755	-87,1%	1,6%	2,3%	5.854	1.165	-80,1%	3,6%	4,0%	3.095	680	-78,0%	1,4%	1,6%	162	73	-54,9%	0,1%	1,2%
Suiza	19.584	722	-96,3%	1,6%	2,0%	6.032	195	-96,8%	1,7%	2,4%	3.738	90	-97,6%	2,3%	2,6%	2.904	82	-97,2%	1,3%	1,5%	315	51	-83,8%	0,1%	2,4%
Irlanda	37.883	2.518	-93,4%	3,1%	4,0%	5.017	262	-94,8%	1,4%	2,0%	2.209	234	-89,4%	1,3%	1,5%	20.312	1.261	-93,8%	9,2%	10,6%	19	3	-84,2%	0,0%	0,1%
Austria	6.159	804	-86,9%	0,5%	0,6%	2.368	245	-89,7%	0,7%	0,9%	777	57	-92,7%	0,5%	0,5%	462	35	-92,4%	0,2%	0,2%	60	6	-90,0%	0,0%	0,5%
Estados Unidos	3.379	398	-88,2%	0,3%	0,4%	1.335	152	-88,6%	0,4%	0,5%	172	54	-68,6%	0,1%	0,1%	396	40	-89,9%	0,2%	0,2%	96	1	-99,0%	0,0%	0,7%
Noruega	29.531	277	-99,1%	2,4%	3,1%	21.914	208	-99,1%	6,1%	8,6%	234	7	-97,0%	0,1%	0,2%	1.465	18	-98,8%	0,7%	0,8%	113	0	-100,0%	0,1%	0,8%
Dinamarca	23.338	305	-98,7%	1,9%	2,4%	9.663	206	-97,9%	2,7%	3,8%	2.598	20	-99,2%	1,6%	1,8%	3.650	5	-99,9%	1,7%	1,9%	1.158	3	-99,7%	0,5%	8,7%
Suecia	46.087	3.098	-93,3%	3,8%	4,8%	29.072	1.867	-93,6%	8,0%	11,4%	3.900	460	-88,2%	2,4%	2,7%	2.028	29	-98,6%	0,9%	1,1%	271	2	-99,3%	0,1%	2,0%
Finlandia	20.426	153	-99,3%	1,7%	2,1%	9.054	62	-99,3%	2,5%	3,6%	1.201	3	-99,8%	0,7%	0,8%	1.496	10	-99,3%	0,7%	0,8%	146	0	-100,0%	0,1%	1,1%
Canadá	923	80	-91,3%	0,1%	0,1%	324	28	-91,4%	0,1%	0,1%	57	20	-64,9%	0,0%	0,0%	173	17	-90,2%	0,1%	0,1%	4	0	-100,0%	0,0%	0,0%
Otros países	90.056	19.743	-78,1%	7,3%	9,4%	23.332	4.475	-80,8%	6,5%	9,2%	12.349	2.670	-78,4%	7,5%	8,5%	7.436	1.635	-78,0%	3,4%	3,9%	1.561	118	-92,4%	0,7%	11,7%

FUENTE: Encuestas Alojamientos Turísticos (ISTAC). ELABORACIÓN: Turismo de Tenerife.