

## SITUACIÓN TURÍSTICA DE TENERIFE febrero 2021

(Encuestas de Alojamiento Turístico ISTAC)

### Situación general

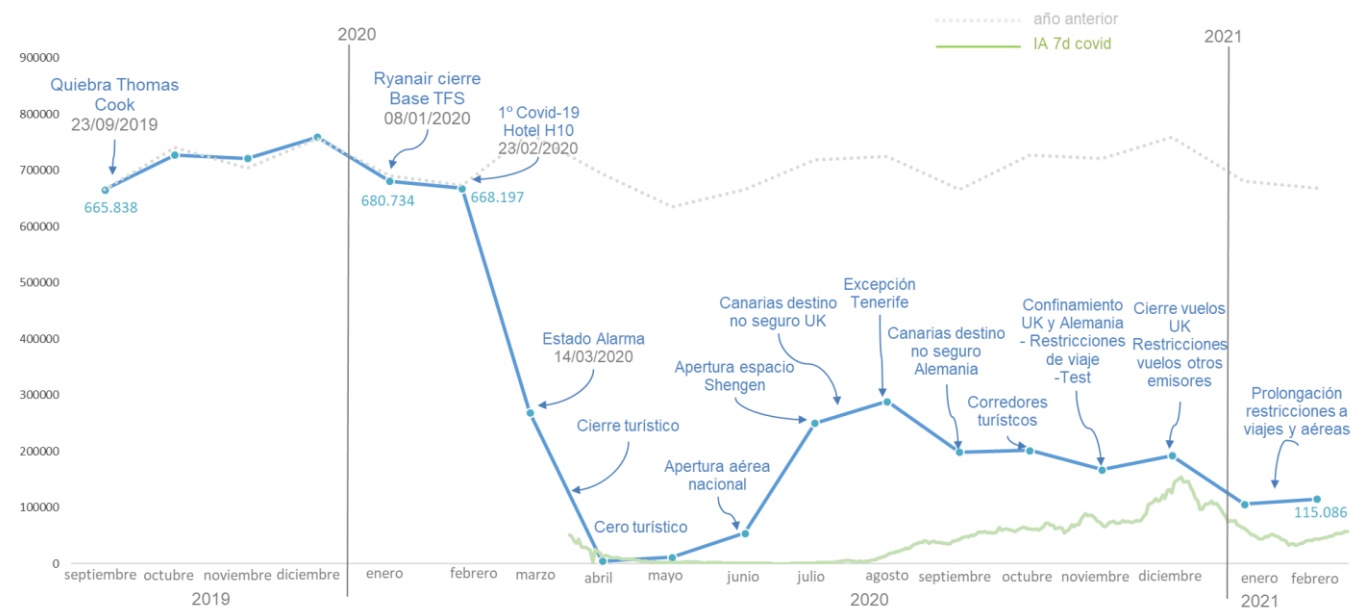
Los dos primeros meses de 2021 acusan las cifras más bajas de alojados en Tenerife desde el inicio de la crisis sanitaria. El mantenimiento de las restricciones en el mes de febrero para frenar nuevas oleadas de contagios de la Covid 19 en Europa, ha limitado considerablemente los viajes turísticos y el tráfico aéreo con Tenerife.

La prohibición de los vuelos desde Reino Unido a España, salvo excepciones, que se levantará a partir del 30 de marzo, y el plan de desescalada en el Reino Unido, que no prevé retomar los viajes internacionales a partir del 17 de mayo, ha provocado un número importante de cancelaciones de viajes y aperturas, teniendo en cuenta que este mercado representaba, hasta hace un año, más del 35% del turismo de la isla. Las cifras de pasajeros llegados a Tenerife en el mes de febrero desde Reino Unido son de solo 473 pasajeros en el mes, un 0,3% de los que llegaron en el año anterior (-99,7%), aunque el número de alojados británicos en el mes llega hasta 1.268 alojados.

También Alemania, a pesar de sacar a España de su lista de zonas de alto riesgo en febrero, disparándose las reservas para Semana Santa, desaconseja los viajes al extranjero con nuevas medidas de control.

Los nuevos confinamientos en Francia y, en general, el rápido aumento de contagios en Europa, temiendo a las nuevas cepas del virus, no ofrece un panorama muy alentador para los próximos meses, solo esperanzado por el aumento de las coberturas de la población vacunada.

#### Factores incidentes en la evolución de la llegada de pasajeros a Tenerife 2019-2021



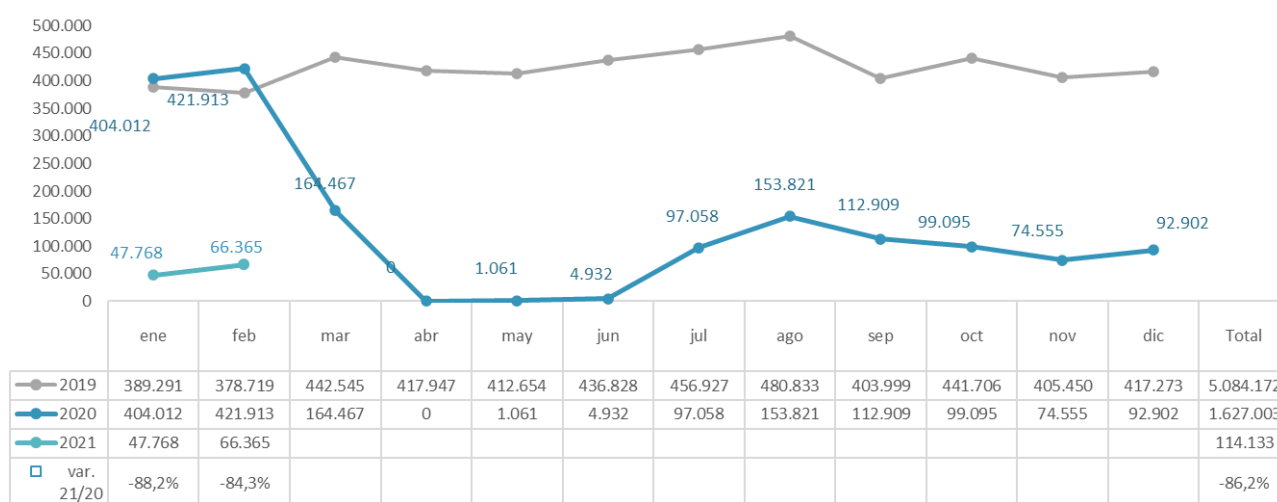
## Indicadores alojativos febrero 2021

En el mes de febrero 2021 entraron 66.365 viajeros en los establecimientos alojativos de la isla (hoteles y apartamentos), un 84,3% menos que en el año anterior. El año anterior febrero registró casi 422 mil viajeros, por lo que los alojados en 2021 sólo llegan al 15,7% de los viajeros del año anterior.

A pesar de ello, febrero experimenta un dato más favorable que el del mes de enero, con un incremento del +39,1%, que se traducen en 18.668 viajeros más en comparativa intermensual. Aumenta la entrada de viajeros nacionales un +51,3% principalmente de viajeros residentes en Canarias (+58,7%) y también la de viajeros extranjeros (+28,6%). También aumenta en febrero la cifra de pasajeros llegados a Tenerife un 9,5% con respecto a las llegadas de enero.

Los viajeros que entraron en los hoteles de Tenerife durante el mes de febrero ascendieron a 50.636, un 84,2% menos que en el mismo mes del año anterior. Los apartamentos registran una pérdida del 84,5% con respecto al año anterior, y un total de 15.729 viajeros alojados.

### Viajeros entrados en los establecimientos alojativos de Tenerife (hotel + apartamento)



FUENTE: Encuestas Alojamiento Turístico (ISTAC). ELABORACIÓN: Turismo de Tenerife.

Febrero registra 289.978 pernoctaciones, un 90,3% menos que las registradas en el año anterior, lo que supone para la isla perder 2,7 millones de pernoctaciones, consecuencia de la disminución de viajeros, así como del acortamiento en casi tres días en la duración de la estancia. Las pernoctaciones de febrero sólo alcanzaron el 9,7% de las registradas en el año anterior.

Al igual que la entrada de alojados, las pernoctaciones del mes de febrero mejoran con respecto a las de enero, por el ligero aumento de visitantes.

La duración de la estancia en el mes de febrero se situó en 4,4 días de media, 2,7 puntos por debajo de los 7,1 días registrados en el mismo mes del año anterior, un indicador que, además, se reduce con respecto al de enero 2021 en un día de media.

Los niveles de ocupación en febrero se situaron próximos al 20% (19,7%), muy lejos del 72,6% de ocupación que registraron los establecimientos alojativos de Tenerife en el mismo mes de 2020.

Mejora la ocupación con respecto a la que se registró en enero (13,9%), por el incremento comentado de pernoctaciones, pero también, por una menor disponibilidad de oferta alojativa abierta, que con respecto al mes de enero se reduce un 14,5%, con el cierre de 8.942 plazas.

Los hoteles registraron una tasa de ocupación del 23,1%, mientras que los apartamentos tuvieron un 14%, que contrasta con los del año anterior, en el que los hoteles tuvieron un 76,6% de ocupación y los apartamentos, un 64,5%. La ocupación en los hoteles se ha reducido en el mes un 70% y un 78,1% en los apartamentos.

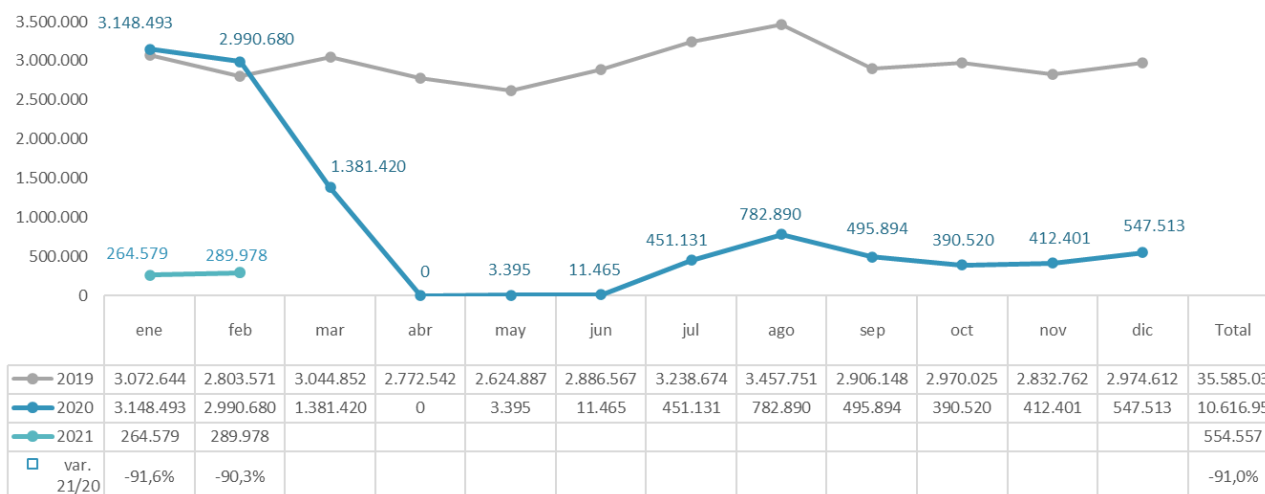
En el contexto de Canarias, Tenerife alojó al 46,7% de los viajeros entrados en el Archipiélago en febrero frente al 36,7% del año anterior. El aumento de cuota en Tenerife está generado por un crecimiento del peso con respecto a Canarias, principalmente, en turismo canario, turismo alemán y turismo francés, y en menor medida, por crecimiento relativo en turismo holandés, suizo y austriaco.

### Resumen de indicadores turísticos de Tenerife

		febrero 2020	febrero 2021	var. 21/20	dif. 21-20	cuota febrero 2021	
Tenerife	Viajeros entrados	total	421.913	66.365	-84,3%	-355.548	100,0%
		hoteleros	320.271	50.636	-84,2%	-269.635	76,3%
		extrahoteleros	101.642	15.729	-84,5%	-85.913	23,7%
	Viajeros alojados	total	507.794	73.052	-85,6%	-434.742	100,0%
		hoteleros	379.616	55.171	-85,5%	-324.445	75,5%
		extrahoteleros	128.178	17.881	-86,0%	-110.297	24,5%
	Pernoctaciones	total	2.990.680	289.978	-90,3%	-2.700.702	100,0%
		hoteleros	2.116.925	209.817	-90,1%	-1.907.108	72,4%
		extrahoteleros	873.755	80.161	-90,8%	-793.594	27,6%
	Estancia media	total	7,09	4,37		-2,72	
		hoteleros	6,61	4,14		-2,47	
		extrahoteleros	8,60	5,10		-3,50	
	Ocupación	total	72,6%	19,7%	-72,9%	-0,53	
		hoteleros	76,6%	23,1%	-69,8%	-0,53	
		extrahoteleros	64,5%	14,1%	-78,1%	-0,50	
Plazas estimadas	total	142.101	52.693	-62,9%	-89.408	100,0%	
	hoteleros	95.364	32.448	-66,0%	-62.916	61,6%	
	extrahoteleros	46.737	20.245	-56,7%	-26.492	38,4%	

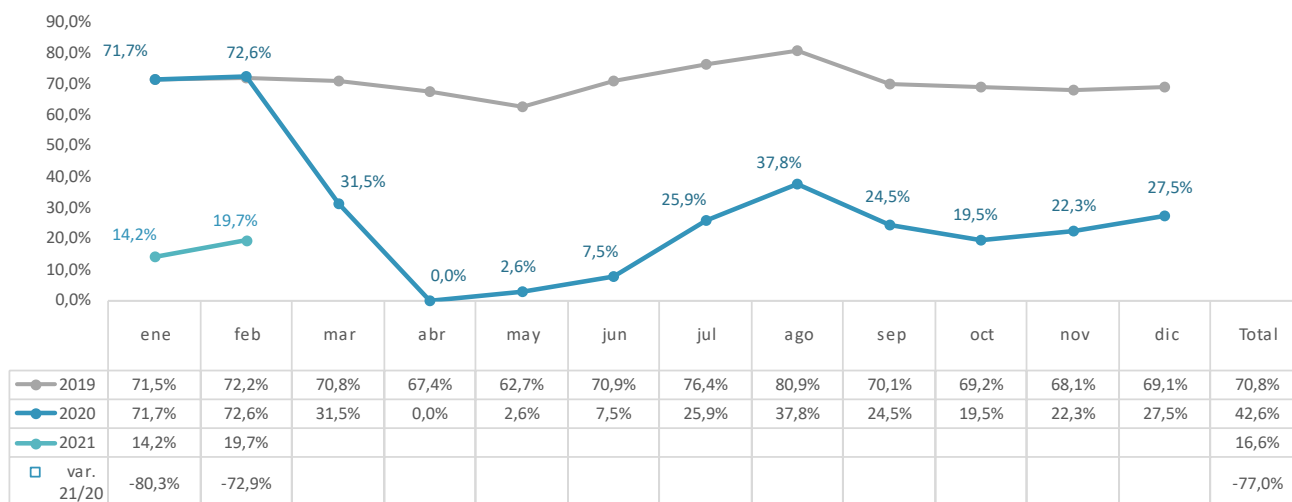
FUENTE: Encuestas Alojamientos Turísticos (ISTAC). ELABORACIÓN: Turismo de Tenerife.

### Pernoctaciones en los establecimientos alojativos de Tenerife (hotel + apartamento)



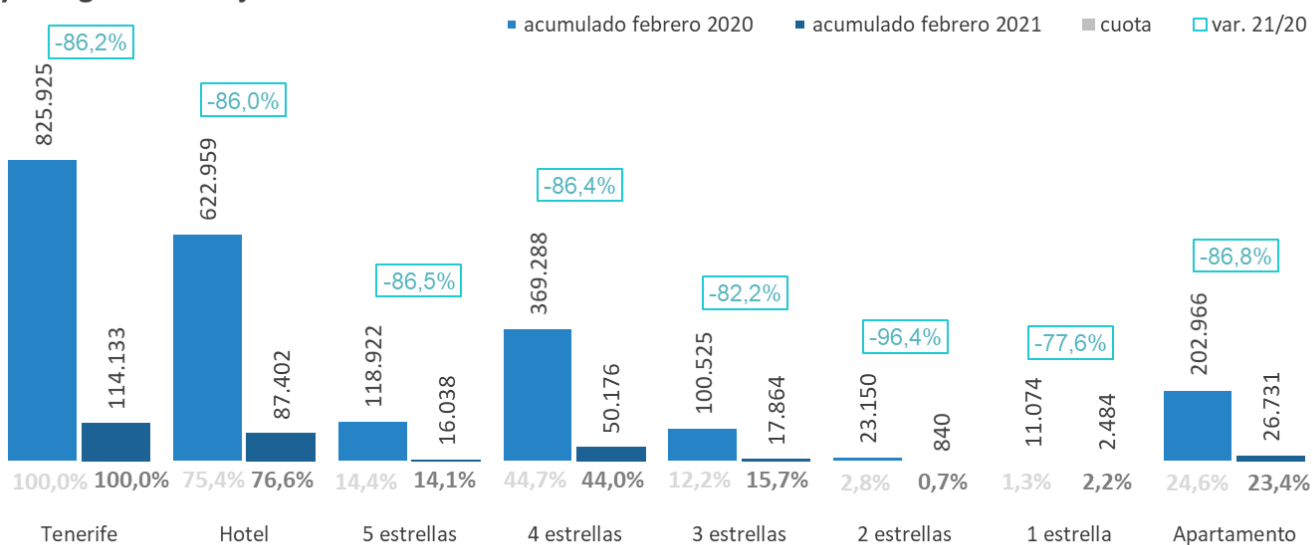
FUENTE: Encuestas Alojamientos Turísticos (ISTAC). ELABORACIÓN: Turismo de Tenerife.

## Tasa de ocupación en los establecimientos alojativos de Tenerife (hotel + apartamento)



FUENTE: Encuestas Alojamientos Turísticos (ISTAC). ELABORACIÓN: Turismo de Tenerife.

## Turistas entrados en los establecimientos alojativos de Tenerife por tipología y categoría de alojamiento



FUENTE: Encuestas Alojamientos Turísticos (ISTAC). ELABORACIÓN: Turismo de Tenerife.

## Indicadores alojativos acumulado enero-febrero 2021

En los dos primeros meses del año, un total de 114.133 viajeros entraron en establecimientos hoteleros y apartamentos de Tenerife, cifra que acumula un descenso de un 86,2% con respecto al año anterior, lo que supone una pérdida de 711.792 viajeros menos en comparativa interanual.

La ocupación media en los dos meses ha sido de un 16,6%, un 75,7% inferior a la del año anterior. En hoteles, la ocupación alcanzó el 18,4% mientras que fue de un 13,2% en apartamentos.

Las pernoctaciones acumulan un descenso del 91%, con un total de 554.577 pernoctaciones. Y la duración de la estancia se sitúa en una media de 4,9 días, casi tres días menos que la registrada en el año anterior (7,4 días).

Los resultados hoteleros en estos dos meses son menos favorables en los apartamentos que en los establecimientos hoteleros.

### Resumen de indicadores turísticos de Tenerife

		acumulado febrero 2020	acumulado febrero 2021	var. 21/20	dif. 21-20	cuota 2021	
Tenerife	Viajeros entrados	total	825.925	114.133	-86,2%	-711.792	100,0%
		hoteleros	622.959	87.402	-86,0%	-535.557	76,6%
		extrahoteleros	202.966	26.731	-86,8%	-176.235	23,4%
	Viajeros alojados	total	1.015.149	133.534	-86,8%	-881.615	100,0%
		hoteleros	753.371	101.274	-86,6%	-652.097	75,8%
		extrahoteleros	261.778	32.260	-87,7%	-229.518	24,2%
	Pernoctaciones	total	6.139.173	554.557	-91,0%	-5.584.616	100,0%
		hoteleros	4.321.396	400.598	-90,7%	-3.920.798	72,2%
		extrahoteleros	1.817.777	153.959	-91,5%	-1.663.818	27,8%
	Estancia media	total	7,43	4,86		-2,57	
		hoteleros	6,94	4,58		-2,35	
		extrahoteleros	8,96	5,76		-3,20	
	Ocupación	total	72,1%	16,6%	-77,0%	-0,56	
		hoteleros	75,7%	19,0%	-74,9%	-0,57	
		extrahoteleros	64,9%	12,5%	-80,8%	-0,52	
	Plazas estimadas	total	141.864	56.482	-60,2%	-85.383	100,0%
		hoteleros	95.209	35.611	-62,6%	-59.599	63,0%
		extrahoteleros	46.656	20.871	-55,3%	-25.785	37,0%

FUENTE: Encuestas Alojamientos Turísticos (ISTAC). ELABORACIÓN: Turismo de Tenerife.

### Viajeros entrados en los establecimientos alojativos Canarias e islas

	acumulado febrero 2020	acumulado febrero 2021	var. 21/20	Cuota	febrero 2020	febrero 2021	var. 21/20	Cuota/Can arias	cuot/ total isla
<b>Canarias</b>	2.207.046	271.878	-87,7%	100,0%	1.143.323	142.028	-87,6%	100,0%	100,0%
Hotel	1.610.485	212.040	-86,8%	78,0%	847.567	109.855	-87,0%	77,3%	77,3%
Apartamento	596.561	59.838	-90,0%	22,0%	295.756	32.173	-89,1%	22,7%	22,7%
Tenerife	825.925	114.133	-86,2%	42,0%	421.913	66.365	-84,3%	46,7%	100,0%
Hotel	622.959	87.402	-86,0%	32,1%	320.271	50.636	-84,2%	35,7%	76,3%
Apartamento	202.966	26.731	-86,8%	9,8%	101.642	15.729	-84,5%	11,1%	23,7%

### Pernoctaciones registradas en los establecimientos alojativos Canarias e islas (hotel + apartamento)

	acumulado febrero 2020	acumulado febrero 2021	var. 21/20	Cuota	febrero 2020	febrero 2021	var. 21/20	Cuota respecto al año anterior	Cuota	Cuota s/ total Isla
<b>Canarias</b>	17.375.743	1.617.396	-90,7%	100,0%	8.402.665	732.661	-91,3%	8,7%	100,0%	100,0%
Hotel	11.531.229	1.183.508	-89,7%	73,2%	5.673.112	532.345	-90,6%	9,4%	72,7%	72,7%
Apartamento	5.844.514	433.888	-92,6%	26,8%	2.729.553	200.316	-92,7%	7,3%	27,3%	27,3%
<b>Tenerife</b>	6.139.173	554.557	-91,0%	34,3%	2.990.680	289.978	-90,3%	9,7%	39,6%	100,0%
Hotel	4.321.396	400.598	-90,7%	24,8%	2.116.925	209.817	-90,1%	9,9%	28,6%	72,4%
Apartamento	1.817.777	153.959	-91,5%	9,5%	873.755	80.161	-90,8%	9,2%	10,9%	27,6%

### Estancia media en los establecimientos alojativos (hotel + apartamento) Canarias e islas

	acumulado febrero 2020	acumulado febrero 2021	dif. 21-20	febrero 2020	febrero 2021	dif. 21-20
<b>Canarias</b>	7,9	5,9	-1,9	7,4	5,2	-2,2
Hotel	7,2	5,6	-1,6	6,7	4,9	-1,8
Apartamento	9,8	7,3	-2,5	9,2	6,2	-3,0
<b>Tenerife</b>	7,4	4,9	-2,6	7,1	4,4	-2,7
Hotel	6,9	4,6	-2,4	6,6	4,1	-2,5
Apartamento	9,0	5,8	-3,2	8,6	5,1	-3,5

### Tasa de ocupación por plaza (hotel + apartamento) Canarias e islas

	acumulado febrero 2020	acumulado febrero 2021	var. 21/20	febrero 2020	febrero 2021	var. 21/20
<b>Canarias</b>	68,4%	16,6%	-75,7%	68,4%	17,9%	-73,9%
Hotel	72,9%	18,4%	-74,7%	74,1%	20,1%	-72,8%
Apartamento	61,0%	13,2%	-78,4%	58,9%	13,8%	-76,6%
<b>Tenerife</b>	72,1%	16,6%	-77,0%	72,6%	19,7%	-72,9%
Hotel	75,7%	19,0%	-74,9%	76,6%	23,1%	-69,8%
Apartamento	64,9%	12,5%	-80,8%	64,5%	14,1%	-78,1%

## Mercados emisores

Los cierres en los mercados emisores, particularmente en el británico, principal emisor turístico en la isla modifica, en estos últimos meses, la habitual estructura de mercados.

El mercado nacional se mantiene como principal mercado desde el comienzo de la pandemia, siendo el 49,5% de los viajeros entrados en establecimientos hoteleros y apartamentos de Tenerife durante el mes de febrero con 32.855 turistas en hoteles y apartamentos. Un 36,9% eran residentes en Canarias y un 12,6% en el resto de España.

El turismo nacional fue en febrero un 52% inferior al registrado en febrero 2020, aunque se produce un ligero incremento con respecto al mes de enero 2021 de un 51% (+11.136 viajeros).

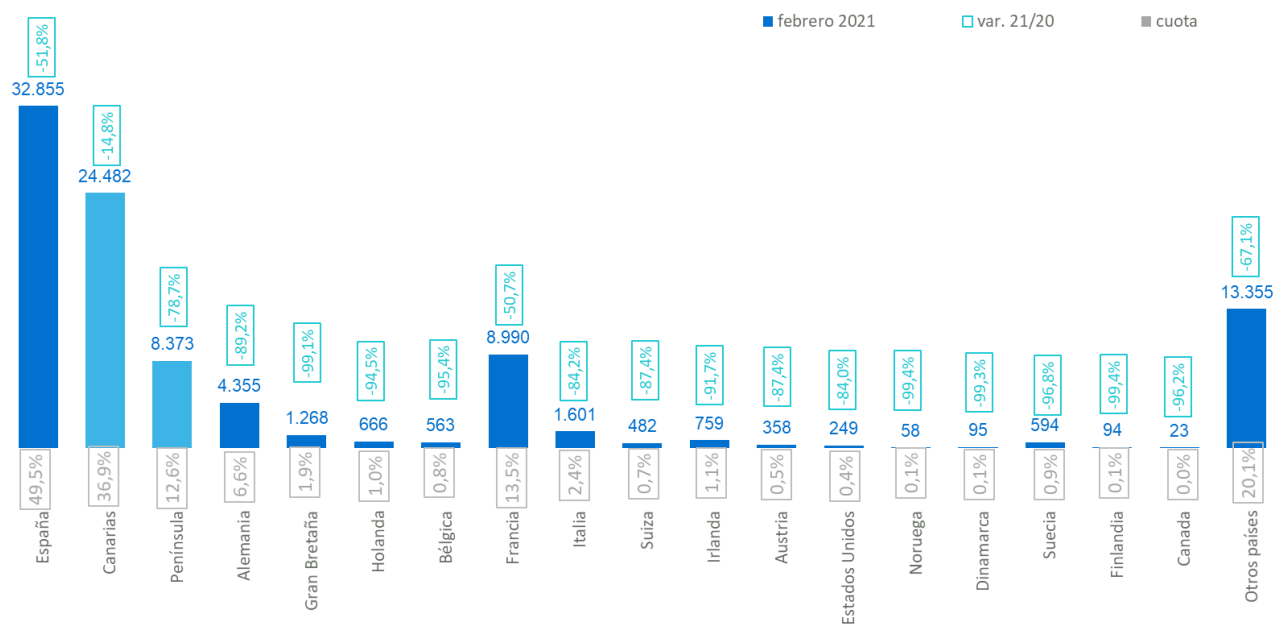
El turismo extranjero, con un total de 33.510 viajeros entrados, representó en el mes el 50,5% del total alojado, siendo las afluencias más elevadas las de turismo francés, alemán, italiano y británicos. El turismo extranjero se redujo en el mes un 90,5% en comparativa interanual, lo que equivale a un descenso de 320.297 viajeros menos que en febrero 2020.

## Viajeros entrados en los establecimientos alojativos de Tenerife según lugar de residencia (hotel + apartamento)

	febrero 2020	febrero 2021	Cuota	var. 21/20	Cuota respecto al año anterior	Cuota respecto al agrupado lugar de residencia
<b>Total lugares de residencia</b>	<b>421.913</b>	<b>66.365</b>	<b>100,0%</b>	<b>-84,3%</b>	<b>15,7%</b>	<b>100,0%</b>
<b>Total residentes en España</b>	<b>68.106</b>	<b>32.855</b>	<b>49,5%</b>	<b>-51,8%</b>	<b>48,2%</b>	<b>100,0%</b>
Canarias	28.744	24.482	36,9%	-14,8%	85,2%	74,5%
Península	39.362	8.373	12,6%	-78,7%	21,3%	25,5%
<b>Total residentes en el extranjero</b>	<b>353.807</b>	<b>33.510</b>	<b>50,5%</b>	<b>-90,5%</b>	<b>9,5%</b>	<b>100,0%</b>
Gran Bretaña	145.033	1.268	1,9%	-99,1%	0,9%	3,8%
Alemania	40.506	4.355	6,6%	-89,2%	10,8%	13,0%
Bélgica	12.313	563	0,8%	-95,4%	4,6%	1,7%
Holanda	12.041	666	1,0%	-94,5%	5,5%	2,0%
Francia	18.228	8.990	13,5%	-50,7%	49,3%	26,8%
Italia	10.127	1.601	2,4%	-84,2%	15,8%	4,8%
Suiza	3.818	482	0,7%	-87,4%	12,6%	1,4%
Irlanda	9.102	759	1,1%	-91,7%	8,3%	2,3%
Austria	2.851	358	0,5%	-87,4%	12,6%	1,1%
Estados Unidos	1.555	249	0,4%	-84,0%	16,0%	0,7%
Dinamarca	13.696	95	0,1%	-99,3%	0,7%	0,3%
Suecia	18.635	594	0,9%	-96,8%	3,2%	1,8%
Noruega	9.695	58	0,1%	-99,4%	0,6%	0,2%
Finlandia	14.959	94	0,1%	-99,4%	0,6%	0,3%
Canada	600	23	0,0%	-96,2%	3,8%	0,1%
Otros países	40.648	13.355	20,1%	-67,1%	32,9%	39,9%

FUENTE: Encuestas Alojamientos Turísticos (ISTAC). ELABORACIÓN: Turismo de Tenerife.

## Viajeros entrados por lugar de residencia



FUENTE: Encuestas Alojamientos Turísticos (ISTAC). ELABORACIÓN: Turismo de Tenerife.

### Viajeros entrados en los establecimientos alojativos de Tenerife según lugar de residencia (hotel + apartamento)

	acumulado febrero 2020	acumulado febrero 2021	Cuota	Var interanual	Cuota respecto al año anterior	Cuota respecto al agrupado lugar de
<b>Total lugares de residencia</b>	<b>825.925</b>	<b>114.133</b>	<b>100,0%</b>	<b>-86,2%</b>	<b>13,8%</b>	<b>100,0%</b>
<b>Total residentes en España</b>	<b>131.986</b>	<b>54.574</b>	<b>47,8%</b>	<b>-58,7%</b>	<b>41,3%</b>	<b>100,0%</b>
Canarias	53.429	39.909	35,0%	-25,3%	74,7%	73,1%
Península	78.557	14.665	12,8%	-81,3%	18,7%	26,9%
<b>Total residentes en el extranjero</b>	<b>693.939</b>	<b>59.559</b>	<b>52,2%</b>	<b>-91,4%</b>	<b>8,6%</b>	<b>100,0%</b>
Gran Bretaña	277.426	3.503	3,1%	-98,7%	1,3%	5,9%
Alemania	83.896	8.174	7,2%	-90,3%	9,7%	13,7%
Bélgica	24.971	1.918	1,7%	-92,3%	7,7%	3,2%
Holanda	23.208	1.118	1,0%	-95,2%	4,8%	1,9%
Francia	32.730	13.841	12,1%	-57,7%	42,3%	23,2%
Italia	22.447	2.990	2,6%	-86,7%	13,3%	5,0%
Suiza	7.178	1.069	0,9%	-85,1%	14,9%	1,8%
Irlanda	18.463	1.705	1,5%	-90,8%	9,2%	2,9%
Austria	5.893	706	0,6%	-88,0%	12,0%	1,2%
Estados Unidos	2.961	444	0,4%	-85,0%	15,0%	0,7%
Dinamarca	25.263	229	0,2%	-99,1%	0,9%	0,4%
Suecia	36.483	1.309	1,1%	-96,4%	3,6%	2,2%
Noruega	18.241	86	0,1%	-99,5%	0,5%	0,1%
Finlandia	28.968	199	0,2%	-99,3%	0,7%	0,3%
Canada	982	50	0,0%	-94,9%	5,1%	0,1%
Otros países	84.829	22.218	19,5%	-73,8%	26,2%	37,3%

FUENTE: Encuestas Alojamientos Turísticos (ISTAC). ELABORACIÓN: Turismo de Tenerife.

En el acumulado de los meses de enero y febrero, el turismo nacional, encabezado por los viajeros residentes en Canarias, acumula un total de 54.574 viajeros, acumulando un descenso de un 58,7% con respecto al año anterior.

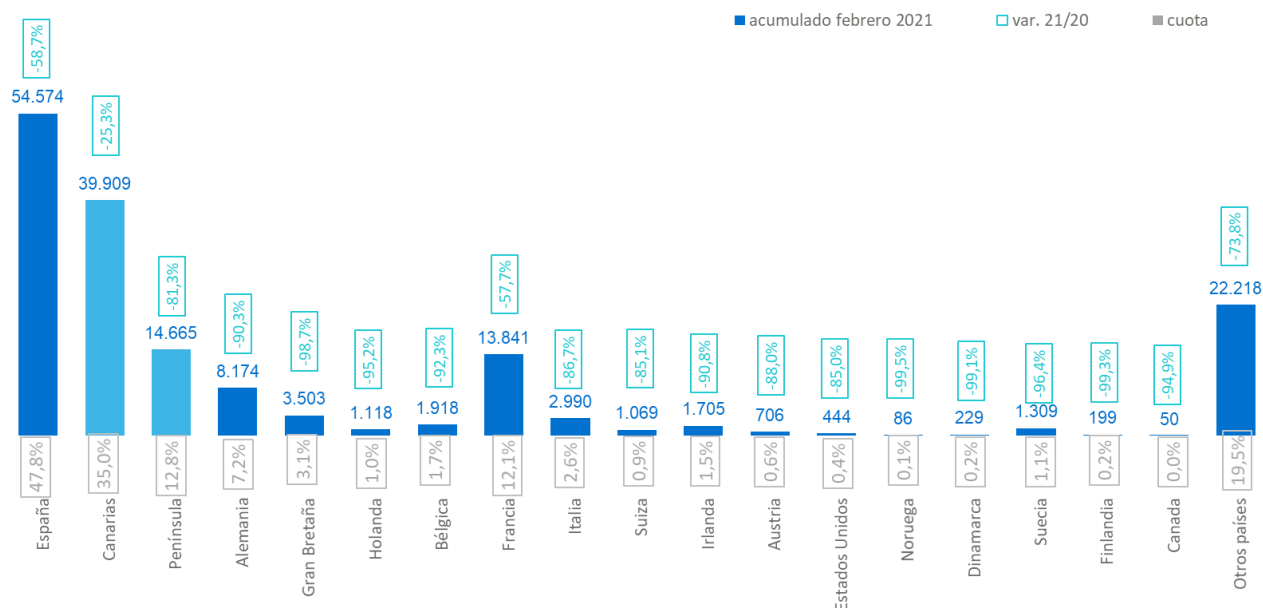
El turismo canario mantiene una cuota del 35%, con un total de 39.909 viajeros en los establecimientos de la isla y acumulando una caída del 25,3%, bastante inferior a la que registran el resto de procedencias. El turismo peninsular, con una cuota en el año del 12,8%, y un total de 14.665 viajeros, redujo su presencia en establecimientos

un 81,3% con respecto al año anterior.

El turismo extranjero acumuló 59.559 viajeros, el 52,2% del total. Acumula un descenso de un 91,4% en los dos meses, provocado por las restricciones a los viajes al extranjero y otras medidas de control en los países emisores europeos y en España.

Las mayores cuotas de mercados internacionales las tienen los franceses, alemanes, británicos e italianos. Un año antes, británicos, alemanes, suecos y franceses fueron los cuatro principales emisores a la isla.

### Viajeros entrados por lugar de residencia



FUENTE: Encuestas Alojamientos Turísticos (ISTAC). ELABORACIÓN: Turismo de Tenerife.



En relación a los mercados extranjeros, el **británico**, que mantenía una evolución creciente desde septiembre de 2020, a partir del 2 de diciembre, las limitaciones de viajes introducidas por España para frenar la expansión de la sepa británica del Covid, provocó que la operativa aérea de este mercado se redujera a mínimos semanales, haciendo que el flujo turístico también cayera en los meses de enero y febrero.

**Alemania**, en crecimiento durante julio y agosto, frena el crecimiento en septiembre y octubre, cuando Canarias entra en zona de riesgo por los índices de Covid. En noviembre y diciembre 2020 vuelve a alcanzar cierto dinamismo, que se mantiene, aunque reducido en los dos primeros meses de 2021.

**Francia:** La llegada de viajeros franceses se ha caracterizado por la inestabilidad a causa de la situación del país, con continuos confinamientos. A partir del mes de diciembre, aumenta la operativa aérea desde Francia, generando flujos de viajeros que en el mes de febrero alcanza su máximo tras la reapertura.

**Bélgica:** La evolución del turismo belga sen crecimiento entre julio y septiembre, se frena en octubre y noviembre, por confinamientos en el país, para remontar nuevamente en el mes de diciembre . Sin embargo, la prohibición de viajes en el país el inicio del año ha reducido la llegada de turismo en 2021, con las peores cifras de la evolución tras la reapertura en febrero

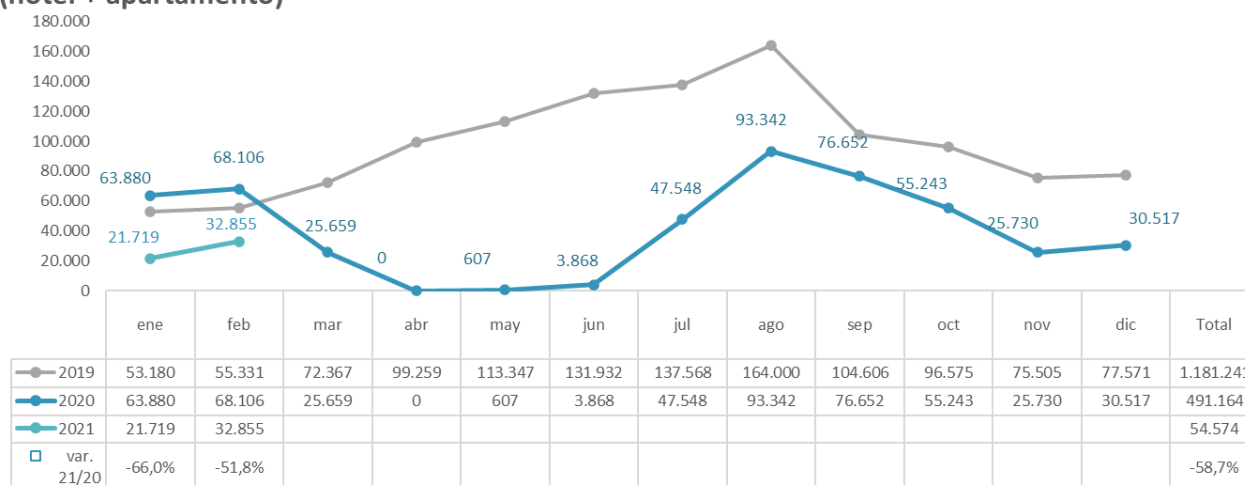
**Holanda:** Actualmente el país mantiene un confinamiento hasta el 20 de abril y la recomendación de no viajar hasta mitad de mayo, lo que no favorece los viajes.

**Italia:** los viajeros entrados en Tenerife se mantienen a la baja desde el mes de septiembre, aunque con cifras mantenidas que parecen despuntar en febrero.

**Irlandeses:** mantienen un patrón de afluencia como el británico, con auge hasta diciembre 2020, pero con un inicio de año 2021 negativo.

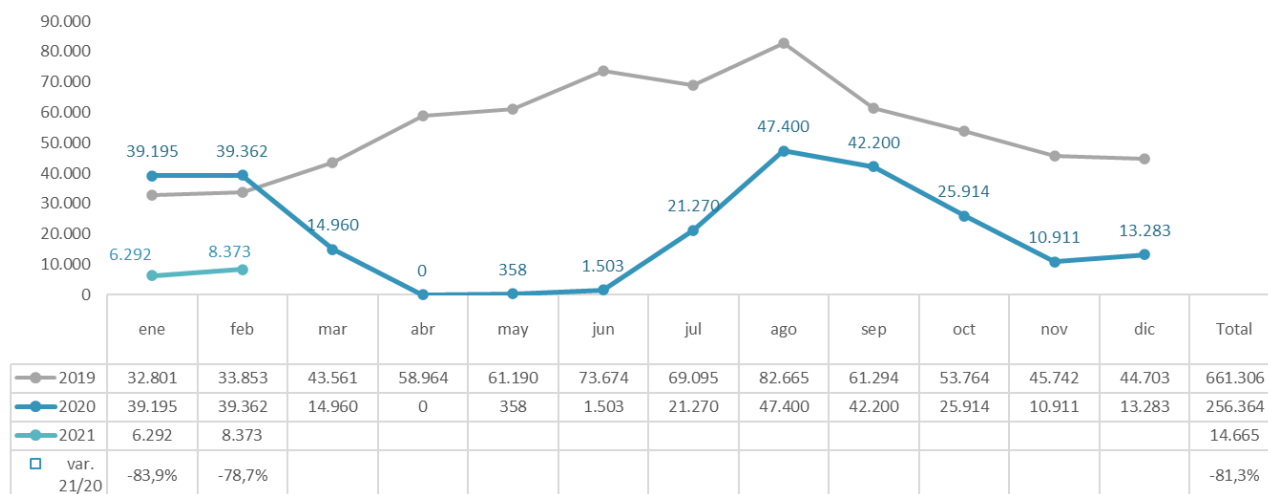
Los viajeros **suizos**, aunque con cifras muy bajas, mantuvieron crecimiento en el último trimestre de 2020 si bien, pierden turismo en los dos primeros meses del año.

**Viajeros españoles entrados en los establecimientos alojativos de Tenerife (hotel + apartamento)**



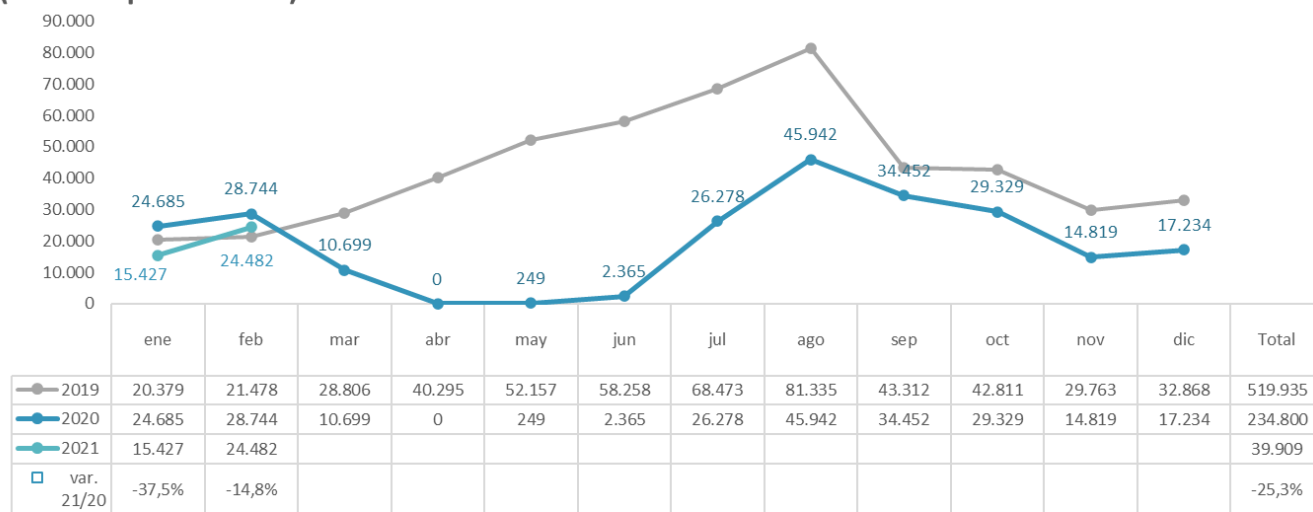
FUENTE: Encuestas Alojamientos Turísticos (ISTAC). ELABORACIÓN: Turismo de Tenerife.

### Viajeros peninsulares entrados en los establecimientos alojativos de Tenerife (hotel + apartamento)



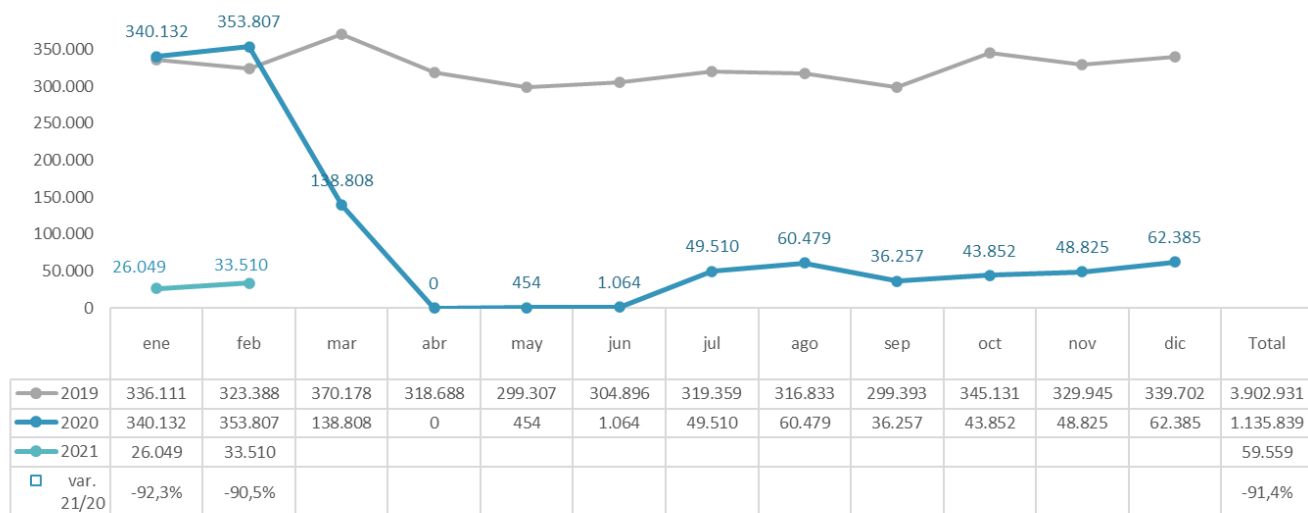
FUENTE: Encuestas Alojamiento Turístico (ISTAC). ELABORACIÓN: Turismo de Tenerife.

### Viajeros canarios entrados en los establecimientos alojativos de Tenerife (hotel + apartamento)



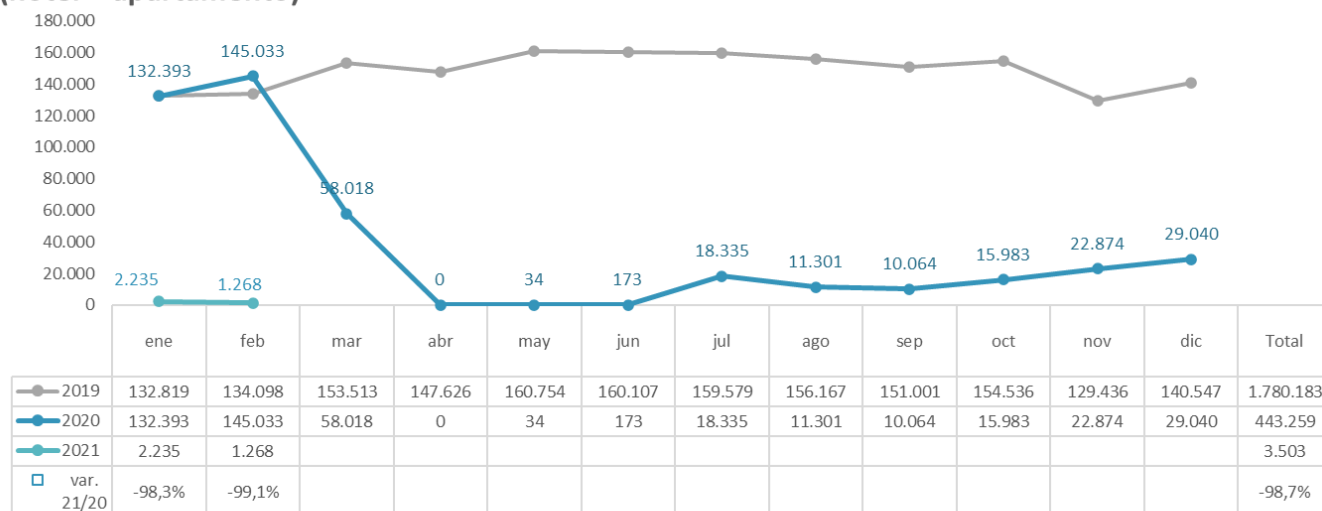
FUENTE: Encuestas Alojamiento Turístico (ISTAC). ELABORACIÓN: Turismo de Tenerife.

## Viajeros extranjeros entrados en los establecimientos alojativos de Tenerife (hotel + apartamento)



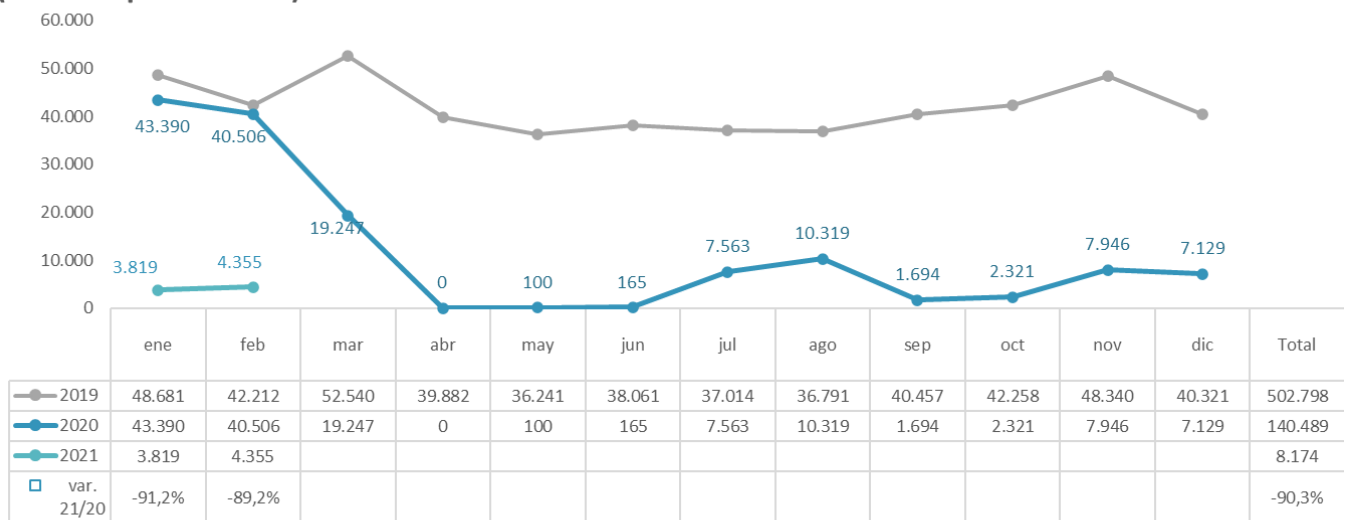
FUENTE: Encuestas Alojamientos Turísticos (ISTAC). ELABORACIÓN: Turismo de Tenerife.

## Viajeros británicos entrados en los establecimientos alojativos de Tenerife (hotel + apartamento)



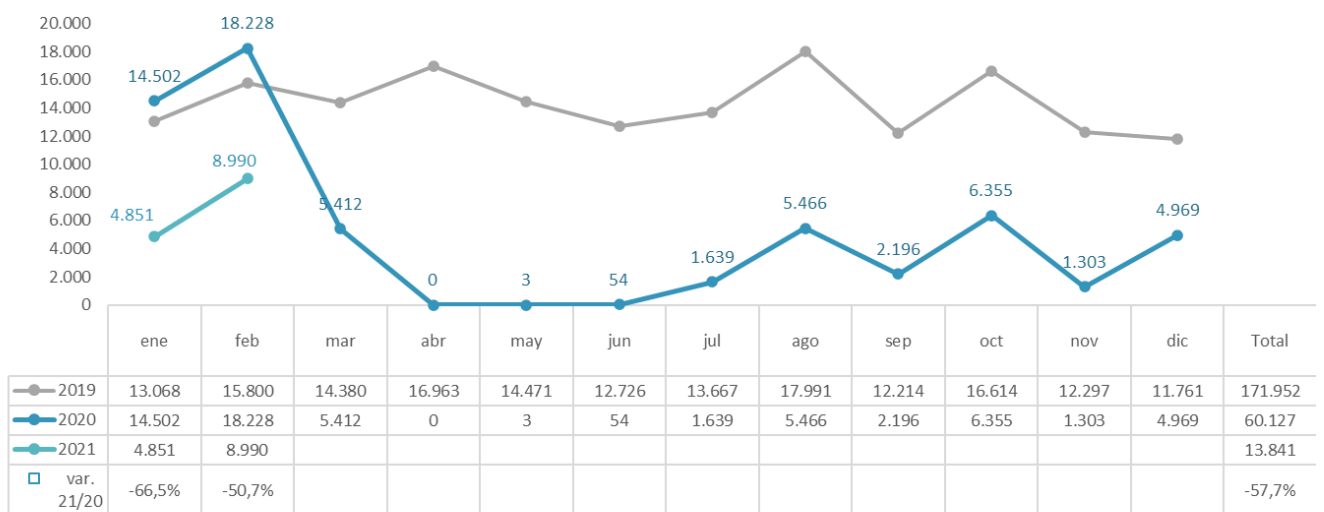
FUENTE: Encuestas Alojamientos Turísticos (ISTAC). ELABORACIÓN: Turismo de Tenerife.

### Viajeros alemanes entrados en los establecimientos alojativos de Tenerife (hotel + apartamento)



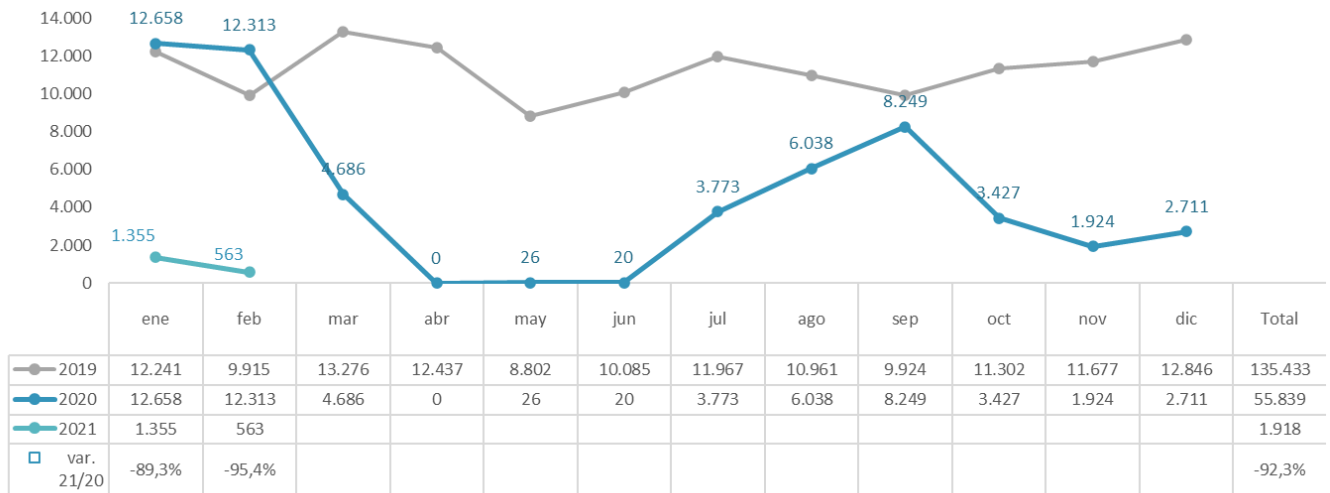
FUENTE: Encuestas Alojamiento Turístico (ISTAC). ELABORACIÓN: Turismo de Tenerife.

### Viajeros franceses entrados en los establecimientos alojativos de Tenerife (hotel + apartamento)



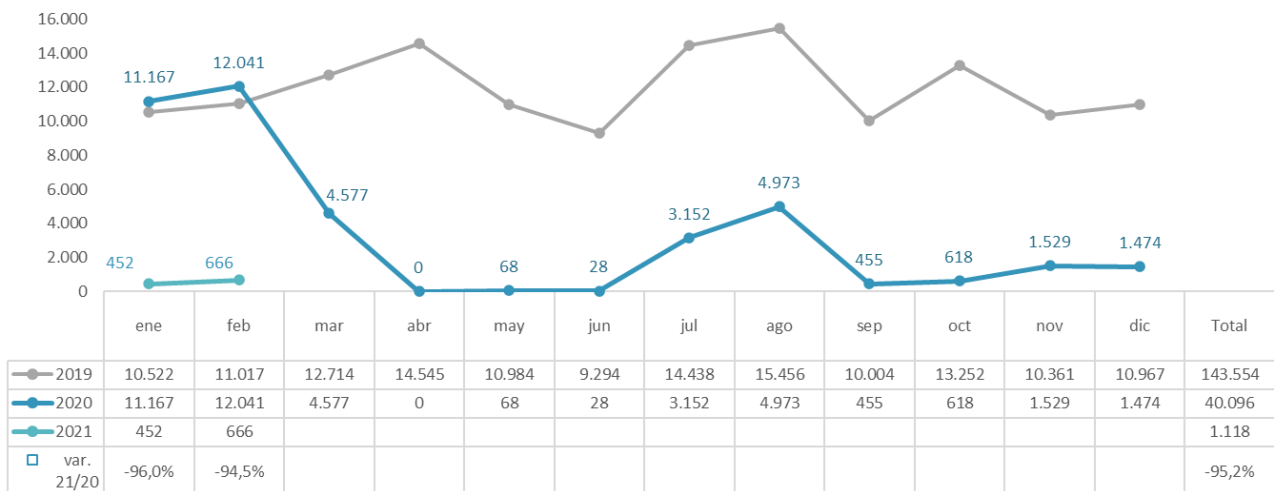
FUENTE: Encuestas Alojamiento Turístico (ISTAC). ELABORACIÓN: Turismo de Tenerife.

### Viajeros belgas entrados en los establecimientos alojativos de Tenerife (hotel + apartamento)



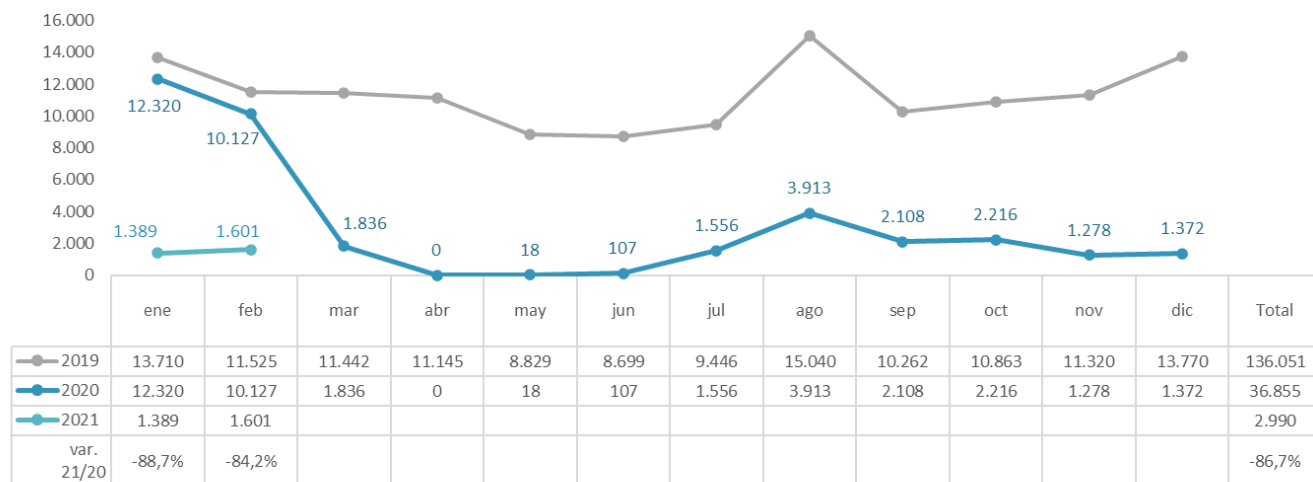
FUENTE: Encuestas Alojamiento Turístico (ISTAC). ELABORACIÓN: Turismo de Tenerife.

### Viajeros holandeses entrados en los establecimientos alojativos de Tenerife (hotel + apartamento)



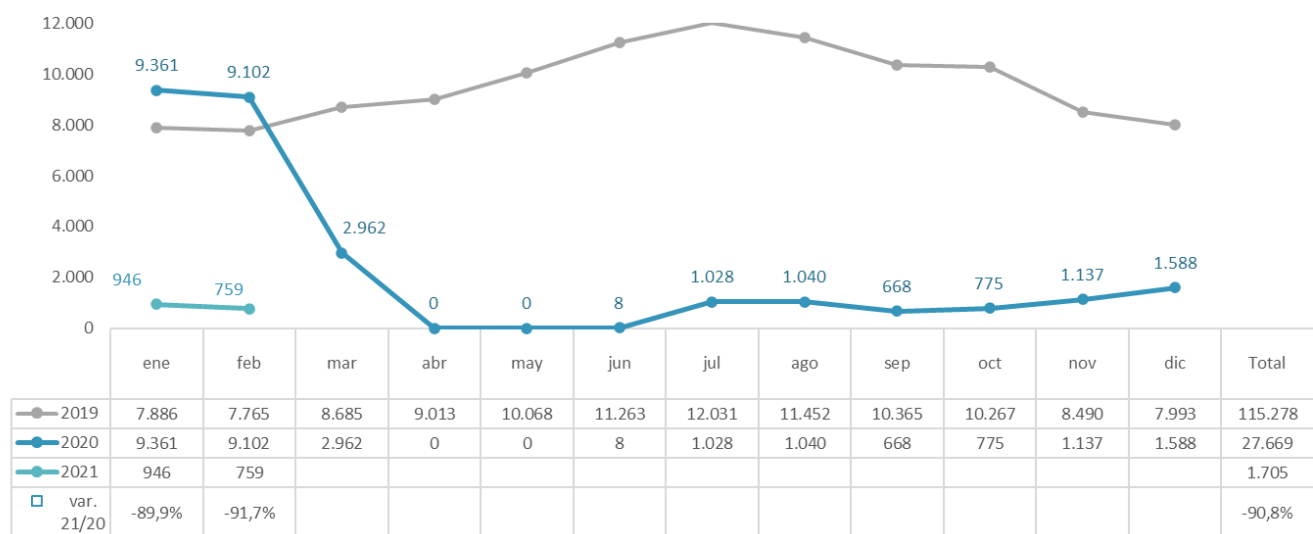
FUENTE: Encuestas Alojamiento Turístico (ISTAC). ELABORACIÓN: Turismo de Tenerife.

## Viajeros italianos entrados en los establecimientos alojativos de Tenerife (hotel + apartamento)



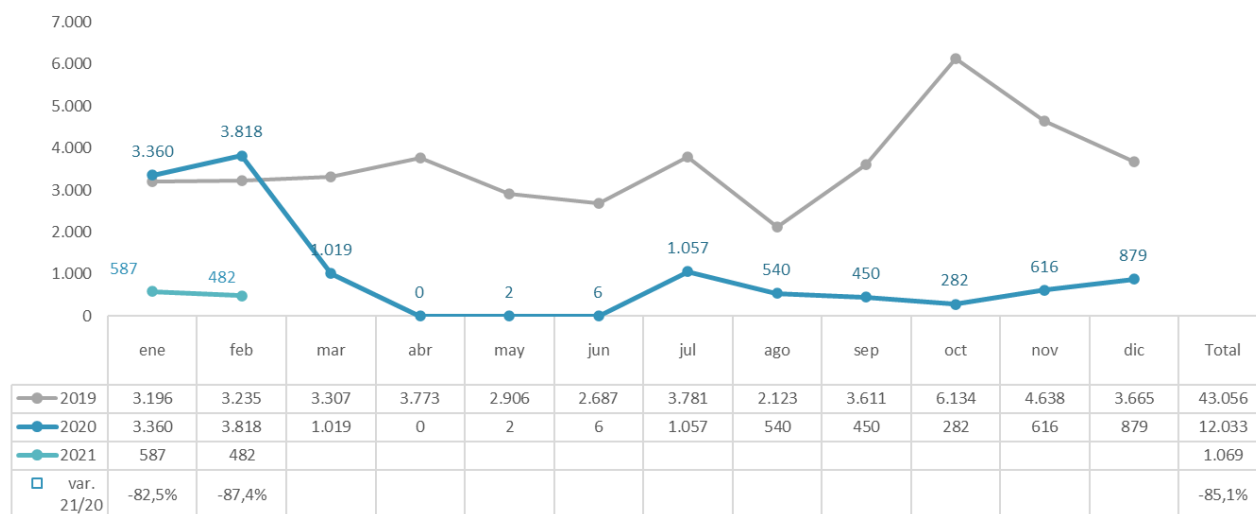
FUENTE: Encuestas Alojamientos Turísticos (ISTAC). ELABORACIÓN: Turismo de Tenerife.

## Viajeros irlandeses entrados en los establecimientos alojativos de Tenerife (hotel + apartamento)



FUENTE: Encuestas Alojamientos Turísticos (ISTAC). ELABORACIÓN: Turismo de Tenerife.

## Viajeros suizos entrados en los establecimientos alojativos de Tenerife (hotel + apartamento)



FUENTE: Encuestas Alojamentos Turísticos (ISTAC). ELABORACIÓN: Turismo de Tenerife.

## Oferta alojativa

Se suceden los continuos cambios en la programación de aperturas de parte de la oferta, a la espera de la evolución que sigan los principales mercados emisores, aplazándose fechas de aperturas previstas y cerrando oferta en funcionamiento.

### Oferta alojativa en Tenerife

	Establecimientos				Plazas			
	febrero 2020	febrero 2021	var. 21/20	Cuota s/ total Canarias	febrero 2020	febrero 2021	var. 21/20	Cuota s/ total isla
<b>Tenerife</b>	<b>437</b>	<b>134</b>	<b>-69,3%</b>	<b>100,0%</b>	<b>142.101</b>	<b>52.693</b>	<b>-62,9%</b>	<b>100,0%</b>
<b>Hotel</b>	<b>251</b>	<b>80</b>	<b>-68,1%</b>	<b>59,7%</b>	<b>95.364</b>	<b>32.448</b>	<b>-66,0%</b>	<b>61,6%</b>
5 estrellas	31	15	-51,6%	11,2%	18.588	8.572	-53,9%	16,3%
4 estrellas	104	36	-65,4%	26,9%	55.168	16.117	-70,8%	30,6%
3 estrellas	57	22	-61,4%	16,4%	18.081	7.439	-58,9%	14,1%
2 estrellas	22	2	-90,9%	1,5%	2.409	84	-96,5%	0,2%
1 estrella	37	5	-86,5%	3,7%	1.118	236	-78,9%	0,4%
<b>Apartamento</b>	<b>186</b>	<b>54</b>	<b>-71,0%</b>	<b>40,3%</b>	<b>46.737</b>	<b>20.245</b>	<b>-56,7%</b>	<b>38,4%</b>
3, 4, 5 llaves	74	27	-63,5%	20,1%	26.687	12.780	-52,1%	24,3%
2 llaves	62	15	-75,8%	11,2%	13.808	5.026	-63,6%	9,5%
1 llave	50	12	-76,0%	9,0%	6.242	2.439	-60,9%	4,6%

FUENTE: Encuestas Alojamentos Turísticos (ISTAC). ELABORACIÓN: Turismo de Tenerife.

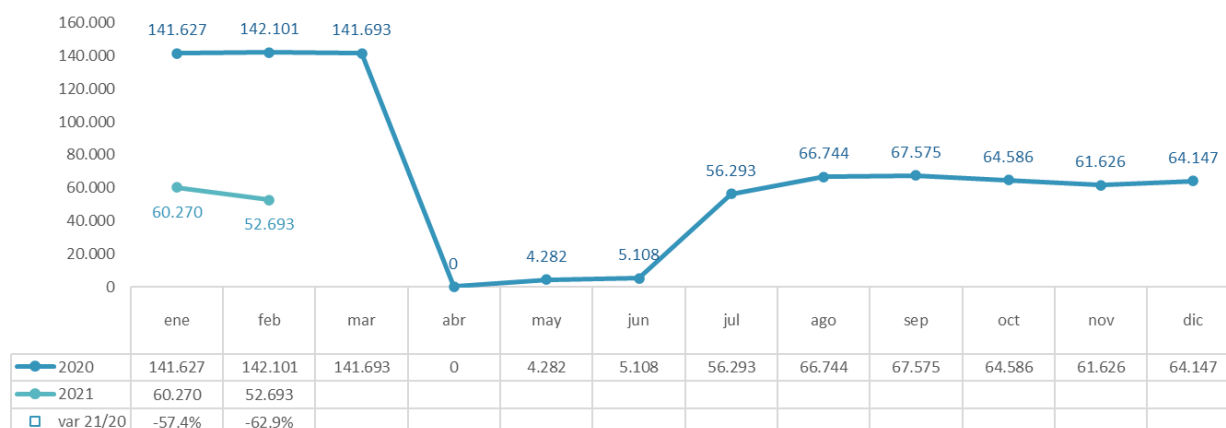
La oferta alojativa en funcionamiento en el mes de febrero se estima en 134 establecimientos y 52.693 plazas, frente a los 185 establecimientos y 61.635 plazas que había en el mes de enero. Esto supone que en febrero sólo se encontraban abiertos el 69,3% de los establecimientos de la isla y un 63% de la oferta de plazas.

En febrero se encontraban operativos 80 hoteles y 54 apartamentos en Tenerife, lo que representa al 34% de la oferta hotelera que había en febrero 2020 y el 43% de la oferta de apartamentos.

En cuanto a las categorías, del total de plazas alojativas, un 30,6% de la oferta abierta son plazas de hoteles de 4 estrellas, un 16% oferta en 5\* y un 14% oferta en hoteles de 3 estrellas.

En febrero la oferta de plazas en Tenerife se redujo en 8.942 plazas con respecto a la oferta en enero (-14,5%). La oferta hotelera reduce un 16% las plazas abiertas, con 6.176 plazas menos, y la oferta en apartamentos también disminuye un 12%, cerrando 2.766 plazas en funcionamiento en enero.

### Evolución plazas alojativas en Tenerife



FUENTE: Encuestas Alojamientos Turísticos (ISTAC). ELABORACIÓN: Turismo de Tenerife.

La tarifa media diaria (ADR) en el mes de febrero se situó en Tenerife en 84,41€, un 13% menos que en el año anterior, y apenas algo más de un euro inferior a la del mes de enero.

Sin embargo, los ingresos por habitación disponible (RevPAR) se han situado en una media de 21,91€ en febrero, acusando una caída con respecto al año anterior del 73,2%, cuando el ingreso medio por habitación disponible alcanzó 80,89€ de media.

Tanto en febrero como en el mes de enero, el ADR en Tenerife supera al de la media de Canarias. También el RevPAR en Tenerife se sitúa en febrero por encima de la media de Canarias, con ingresos superiores tanto en hoteles como en apartamentos, aunque no en el mes de enero.

Los ingresos alojativos en Tenerife en los dos primeros meses del año, 23.676.971 €, se redujeron un 91%, con la pérdida de 264,5 millones de euros con respecto al año anterior.

Tenerife aportó al total de ingresos alojativos en Canarias un 35% del total, situándose por detrás de Gran Canarias. Lanzarote y Tenerife registran una pérdida superior de ingresos que las restantes islas

### Ingresos totales en los establecimientos alojativos Canarias e islas (hotel + apartamento)

	acumulado febrero 2020	acumulado febrero 2021	var. 21/20	dif. 21-20	Cuota	febrero 2020	febrero 2021	var. 21/20	dif. 21-20	Cuota
<b>Canarias</b>	<b>754.127.200</b>	<b>67.759.088</b>	<b>-91,0%</b>	<b>-686.368.112</b>	<b>100,0%</b>	<b>370.340.288 €</b>	<b>31.779.012 €</b>	<b>-91,4%</b>	<b>-338.561.276 €</b>	<b>100,0%</b>
Hotel	581.777.332	55.748.847	-90,4%	-526.028.485	82,3%	286.838.627 €	25.946.334 €	-91,0%	-260.892.293 €	81,6%
Apartamento	172.349.860	12.010.242	-93,0%	-160.339.619	17,7%	83.501.666 €	5.832.680 €	-93,0%	-77.668.986 €	18,4%
Tenerife	288.142.848	23.676.971	-91,8%	-264.465.877	34,9%	140.566.864 €	12.536.649 €	-91,1%	-128.030.215 €	39,4%
Gran Canaria	245.230.928	24.327.613	-90,1%	-220.903.315	35,9%	118.581.176 €	10.408.322 €	-91,2%	-108.172.854 €	32,8%
Lanzarote	114.435.496	5.753.687	-95,0%	-108.681.809	8,5%	57.810.088 €	2.388.725 €	-95,9%	-55.421.363 €	7,5%
Fuerteventura	89.812.124	11.827.456	-86,8%	-77.984.668	17,5%	45.018.796 €	5.370.646 €	-88,1%	-39.648.150 €	16,9%
La Palma	8.378.615	820.571	-90,2%	-7.558.044	1,2%	4.346.124 €	378.627 €	-91,3%	-3.967.497 €	1,2%
La Gomera	7.676.049	1.200.041	-84,4%	-6.476.008	1,8%	3.787.438 €	620.080 €	-83,6%	-3.167.358 €	2,0%
El Hierro	451.125	152.750	-66,1%	-298.375	0,2%	229.808 €	75.964 €	-66,9%	-153.844 €	0,2%

FUENTE: Encuestas Alojamientos Turísticos (ISTAC). ELABORACIÓN: Turismo de Tenerife.  
Los Ingresos totales son el producto del ADR por las habitaciones ocupadas



## Ingresos por habitación disponible (RevPAR) en los establecimientos alojativos Canarias e islas (hotel + apartamento)

	acumulado febrero 2020	acumulado febrero 2021	var. 21/20	febrero 2020	febrero 2021	var. 21/20
<b>Canarias</b>	<b>72,3 €</b>	<b>16,8 €</b>	<b>-76,8%</b>	<b>73,4 €</b>	<b>18,7 €</b>	<b>-74,6%</b>
<b>Hotel</b>	<b>82,5 €</b>	<b>19,2 €</b>	<b>-76,7%</b>	<b>84,0 €</b>	<b>21,7 €</b>	<b>-74,1%</b>
<b>Apartamento</b>	<b>51,1 €</b>	<b>10,5 €</b>	<b>-79,5%</b>	<b>51,2 €</b>	<b>11,5 €</b>	<b>-77,6%</b>
Tenerife	81,1 €	18,1 €	-77,7%	81,7 €	21,9 €	-73,2%
Gran Canaria	76,7 €	19,5 €	-74,6%	76,6 €	18,4 €	-76,1%
Lanzarote	65,6 €	8,0 €	-87,8%	68,6 €	8,7 €	-87,3%
Fuerteventura	57,2 €	19,6 €	-65,8%	59,4 €	25,6 €	-56,8%
La Palma	41,3 €	11,9 €	-71,1%	44,3 €	11,6 €	-73,9%
La Gomera	53,2 €	14,2 €	-73,2%	54,3 €	15,5 €	-71,6%
El Hierro	25,3 €	12,2 €	-51,9%	26,7 €	12,9 €	-51,6%

FUENTE: Encuestas Alojamientos Turísticos (ISTAC). ELABORACIÓN: Turismo de Tenerife.

El RevPar o Ingreso por Habitación-Apartamento Disponible son los ingresos medios diarios obtenidos por habitación-apartamento disponible. Los ingresos hacen referencia a aquellos percibidos por los hoteleros por la prestación del servicio de alojamiento, sin incluir otro tipo de servicios que sí pueda ofrecer el establecimiento.

Los datos del acumulado están calculados como la división entre el acumulado de los ingresos y el acumulados de las habitaciones disponibles

## Tarifa media diaria ADR por habitación en los establecimientos alojativos Canarias e islas (hotel + apartamento)

	acumulado febrero 2020	acumulado febrero 2021	var. 21/20	febrero 2020	febrero 2021	var. 21/20
<b>Canarias</b>	<b>90,1 €</b>	<b>81,6 €</b>	<b>-9,5%</b>	<b>91,5 €</b>	<b>82,7 €</b>	<b>-9,6%</b>
<b>Hotel</b>	<b>101,4 €</b>	<b>91,8 €</b>	<b>-9,5%</b>	<b>103,0 €</b>	<b>92,8 €</b>	<b>-9,9%</b>
<b>Apartamento</b>	<b>65,6 €</b>	<b>53,9 €</b>	<b>-17,8%</b>	<b>66,1 €</b>	<b>55,7 €</b>	<b>-15,7%</b>
Tenerife	96,4 €	85,0 €	-11,8%	97,2 €	84,4 €	-13,1%
Gran Canaria	94,3 €	88,2 €	-6,5%	95,8 €	86,5 €	-9,6%
Lanzarote	83,3 €	62,9 €	-24,4%	85,9 €	63,1 €	-26,5%
Fuerteventura	79,0 €	80,0 €	1,3%	80,6 €	90,3 €	12,1%
La Palma	53,5 €	51,4 €	-4,0%	56,1 €	50,2 €	-10,5%
La Gomera	75,6 €	65,5 €	-13,4%	76,1 €	66,6 €	-12,5%
El Hierro	59,9 €	65,5 €	9,3%	58,1 €	62,0 €	6,8%

FUENTE: Encuestas Alojamientos Turísticos (ISTAC). ELABORACIÓN: Turismo de Tenerife.

El ADR o Tarifa Media Diaria son los ingresos medios diarios obtenidos por habitación-apartamento ocupado. Los ingresos hacen referencia a aquellos percibidos por los hoteleros por la prestación del servicio de alojamiento, sin incluir otro tipo de servicios que sí pueda ofrecer el establecimiento.

Los datos del acumulado están calculados como la división entre el acumulado de los ingresos y el acumulados de las habitaciones ocupadas

## Plazas alojativas abiertas

	2019	2020	var. 20/19	Cuota	febrero 2020	febrero 2021	var. 21/20	Cuota s/ total plazas en Canarias	Cuota s/ total plazas isla	Cuota s/ total plazas existentes isla
<b>Canarias</b>	<b>415.752</b>	<b>200.874</b>	<b>-51,7%</b>	<b>100,0%</b>	<b>423.801</b>	<b>146.428</b>	<b>-65,4%</b>	<b>100,0%</b>	<b>100,0%</b>	<b>34,6%</b>
Hotel	254.959	130.504	-48,8%	65,0%	264.058	94.453	-64,2%	64,5%	64,5%	35,8%
Apartamento	160.793	70.370	-56,2%	35,0%	159.743	51.975	-67,5%	35,5%	35,5%	32,5%
<b>Tenerife</b>	<b>137.723</b>	<b>68.163</b>	<b>-50,5%</b>	<b>33,9%</b>	<b>142.101</b>	<b>52.693</b>	<b>-62,9%</b>	<b>36,0%</b>	<b>100,0%</b>	<b>37,1%</b>
Hotel	90.373	45.172	-50,0%	22,5%	95.364	32.448	-66,0%	22,2%	61,6%	34,0%
Apartamento	47.350	22.991	-51,4%	11,4%	46.737	20.245	-56,7%	13,8%	38,4%	43,3%
<b>Gran Canaria</b>	<b>129.690</b>	<b>59.733</b>	<b>-53,9%</b>	<b>29,7%</b>	<b>133.856</b>	<b>47.048</b>	<b>-64,9%</b>	<b>32,1%</b>	<b>100,0%</b>	<b>35,1%</b>
Hotel	67.154	35.933	-46,5%	17,9%	70.805	31.749	-55,2%	21,7%	67,5%	44,8%
Apartamento	62.536	23.800	-61,9%	11,8%	63.051	15.299	-75,7%	10,4%	32,5%	24,3%
<b>Lanzarote</b>	<b>71.136</b>	<b>34.715</b>	<b>-51,2%</b>	<b>17,3%</b>	<b>71.307</b>	<b>22.572</b>	<b>-68,3%</b>	<b>15,4%</b>	<b>100,0%</b>	<b>31,7%</b>
Hotel	42.534	21.593	-49,2%	10,7%	43.283	14.411	-66,7%	9,8%	63,8%	33,3%
Apartamento	28.602	13.122	-54,1%	6,5%	28.024	8.161	-70,9%	5,6%	36,2%	29,1%
<b>Fuerteventura</b>	<b>63.314</b>	<b>31.715</b>	<b>-49,9%</b>	<b>15,8%</b>	<b>62.636</b>	<b>17.570</b>	<b>-71,9%</b>	<b>12,0%</b>	<b>100,0%</b>	<b>28,1%</b>
Hotel	48.042	24.566	-48,9%	12,2%	47.725	12.505	-73,8%	8,5%	71,2%	26,2%
Apartamento	15.272	7.149	-53,2%	3,6%	14.911	5.065	-66,0%	3,5%	28,8%	34,0%
<b>La Palma</b>	<b>8.024</b>	<b>3.331</b>	<b>-58,5%</b>	<b>1,7%</b>	<b>8.003</b>	<b>2.885</b>	<b>-64,0%</b>	<b>2,0%</b>	<b>100,0%</b>	<b>36,0%</b>
Hotel	4.601	1.875	-59,2%	0,9%	4.623	1.499	-67,6%	1,0%	52,0%	32,4%
Apartamento	3.423	1.455	-57,5%	0,7%	3.380	1.386	-59,0%	0,9%	48,0%	41,0%
<b>La Gomera</b>	<b>5.088</b>	<b>2.786</b>	<b>-45,2%</b>	<b>1,4%</b>	<b>5.106</b>	<b>3.131</b>	<b>-38,7%</b>	<b>2,1%</b>	<b>100,0%</b>	<b>61,3%</b>
Hotel	1.976	1.194	-39,6%	0,6%	1.978	1.620	-18,1%	1,1%	51,7%	81,9%
Apartamento	3.112	1.592	-48,8%	0,8%	3.128	1.511	-51,7%	1,0%	48,3%	48,3%
<b>El Hierro</b>	<b>778</b>	<b>432</b>	<b>-44,5%</b>	<b>0,2%</b>	<b>792</b>	<b>529</b>	<b>-33,2%</b>	<b>0,4%</b>	<b>100,0%</b>	<b>66,8%</b>
Hotel	280	171	-38,9%	0,1%	280	221	-21,1%	0,2%	41,8%	78,9%
Apartamento	498	261	-47,6%	0,1%	512	308	-39,8%	0,2%	58,2%	60,2%

FUENTE: Encuestas Alojamientos Turísticos (ISTAC). ELABORACIÓN: Turismo de Tenerife.