

# SITUACIÓN TURÍSTICA DE TENERIFE

Balance junio 2017



## SITUACIÓN TURÍSTICA DE TENERIFE

Junio 2017 (Datos 79% definitivos)

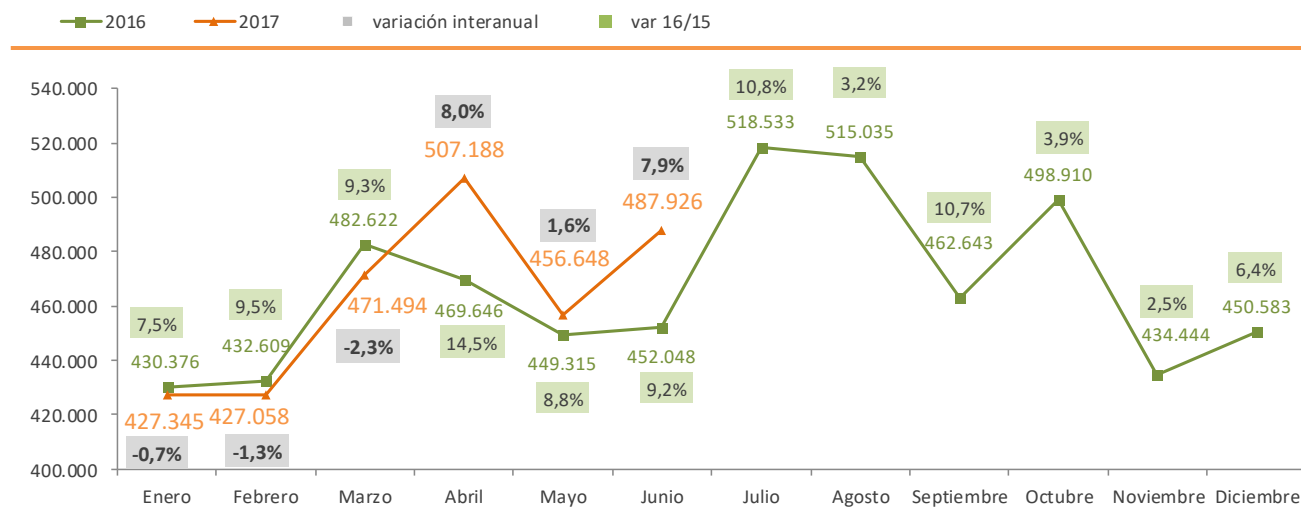
### Situación turística: junio 2017

#### Turismo alojado

En el mes de junio se alojaron en Tenerife 487.926 turistas en sus establecimientos turísticos, un +7,9% más respecto al mismo mes de 2016.

Tanto hoteles como establecimientos extrahoteleros registran buenos resultados en el mes, aumentando la cifra de alojados en hoteles un +5,3%, con un cómputo de 321.750 alojados en los mismos, y un +13,4% en establecimientos extrahoteleros, con un total de 166.176 alojados.

#### Evolución del turismo alojado en Tenerife



FUENTE: Desarrollo Económico, Cabildo Insular de Tenerife. ELABORACIÓN: Turismo de Tenerife

En los hoteles, destaca el incremento registrado en hoteles de 5\* (+10,4%) y los hoteles de 4\* (+6,5%), los hoteles de 2\* y 1\* también aumentan su clientela mientras que los de 3\* la reducen un -3,3%.

El balance es positivo tanto en el Sur (+4,7%) como en el Norte (+23,4%) con aumento en los establecimientos hoteleros y en los extrahoteleros de ambas zonas. La situación también es favorable en los hoteles de Santa Cruz (+1,6%), así como en los establecimientos de La Laguna, Bajamar-La Punta (+10,3%).

El balance del mes de junio es positivo tanto para el turismo internacional (+6,5%) con un total de 353.131 alojados, como para el turismo nacional (+11,8%) contabilizándose 134.795 alojados.



Aumenta notablemente el turismo británico (+8,7%) y el mercado alemán registra el primer resultado positivo del año (+3,1%). Buenos resultados también del mercado irlandés (+21,1%), francés (+8,9%), belga (+6,4%), así como de alojados procedentes de Países del Este (+8,6%), Austria (+4%) y Estados Unidos (+26,1%). Incremento del conjunto de nórdicos, a pesar del descenso del noruego. También descienden los alojados rusos (-8,2%), italianos (-3,2%), suizos (-0,9%) y holandeses (-0,2%).

### Pernoctaciones y estancia media

Durante el mes de junio Tenerife registra en sus establecimientos alojativos un total de 3.376.057 pernoctaciones, aumentando las mismas un +3,3% respecto al año anterior. El incremento en los hoteles, con 2.178.893 pernoctaciones, es de un +2%, y en los establecimientos extrahoteleros del +5,8%, con un total de 1.197.164 pernoctaciones en el mes.

La duración de la estancia se situó en 6,92 días de media, acortándose en -0,31 puntos. En los hoteles, la estancia media ha sido de 6,77 días (+0,22 puntos) y de 7,20 días en establecimientos extrahoteleros, acortándose en -0,52 puntos.

### Índices de ocupación

El índice de ocupación de los establecimientos alojativos se sitúa en un 70,7% de media en junio, un +2,8% superior a la registrada en igual mes de 2016. La ocupación media en los hoteles fue del 78,3%, incrementando éstos el índice un +1,7%. Y en los establecimientos extrahoteleros, la ocupación se situó en un 60,2%, un +5% más elevada que en junio de 2016.

## *Situación turística. I semestre 2017*

---

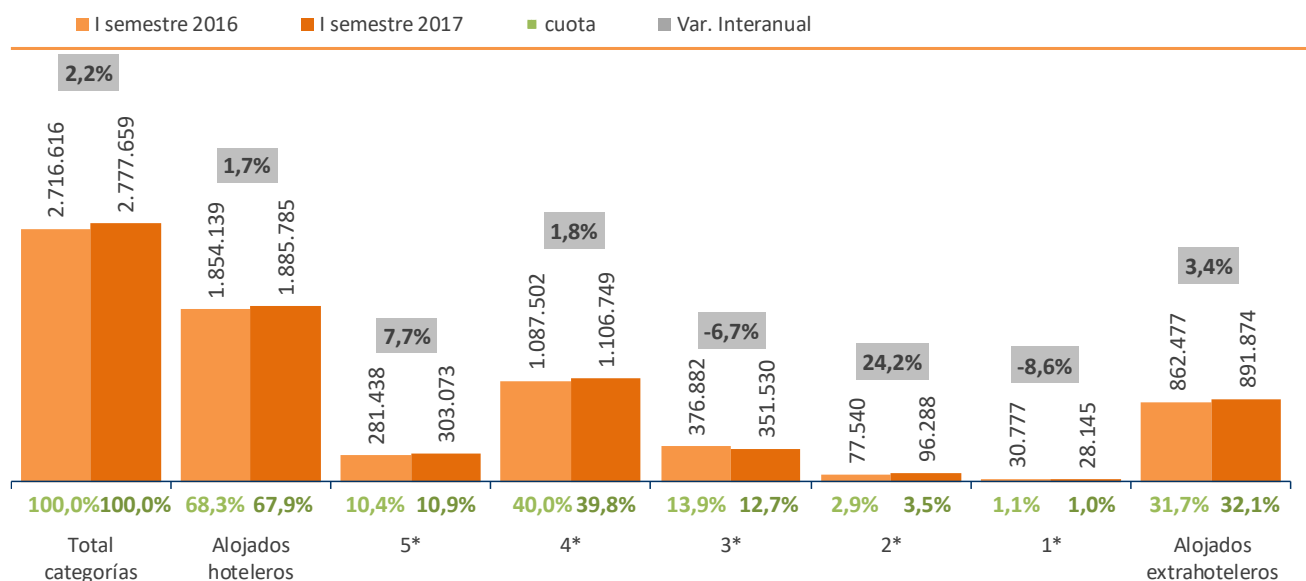
### Turismo alojado

Transcurrido medio año, el balance del turismo alojado en la isla recoge una cifra total de 2.777.659 alojados, lo que supone un +2,2% más que en durante el I semestre de 2016.

En este I semestre un total de 1.885.785 turistas se han alojado en establecimientos hoteleros de Tenerife, un +1,7% más que en el año anterior. Mientras tanto, 891.874 turistas utilizaron establecimientos extrahoteleros para su estancia, aumentando la cifra de alojados en este segmento un +3,4%.

Aumenta la cifra de alojados en los hoteles de 5\* un +7,7% y un 1,8% en los hoteles de 4\*. Asimismo, aumenta la cifra de alojados en los hoteles de 2\* (+24,2%). Sin embargo, cae la cifra de alojados en hoteles de 3\* un -6,7% y en los de 1\* un -8,6% respecto al primer semestre 2016.

### Turismo alojado en Tenerife por tipología y categoría de alojamiento



FUENTE: Desarrollo Económico, Cabildo Insular de Tenerife. ELABORACIÓN: Turismo de Tenerife

### Pernoctaciones y estancia media

En el I semestre 2017 los establecimientos de la isla registran un total de 20.389.469 pernoctaciones, manteniendo estabilidad (+0,1%) respecto al acumulado junio 2016. Las pernoctaciones hoteleras se reducen un -0,6% mientras que aumentan las pernoctaciones extrahoteleras un +1,5%, alcanzando un total de 7.243.394 pernoctaciones.

La duración de la estancia se sitúa en 7,34 días de media, -0,16 puntos menos que en 2016. En los hoteles, con 6,97 días de estancia media, se acorta también en -0,16 puntos. Mientras que en los establecimientos extrahoteleros la estancia media fue de 8,12 días y se reduce -0,16 puntos.

### Índices de ocupación

La ocupación en los establecimientos alojativos de Tenerife registran un leve crecimiento (+0,2%) respecto al año anterior y se sitúa en un 70,8% de ocupación media en el I semestre de 2017.

Los hoteles, con un índice del 78,3%, reducen un -0,3% la ocupación del primer semestre 2016, mientras que los establecimientos extrahoteleros la incrementan un +1,2%, situando su media de ocupación en un 60,4%.

En cuanto a las categorías hoteleras, empeora la ocupación los hoteles de 5\* (-1,1%), con una media de ocupación en esta categoría del 76,1%. También pierden ocupación los hoteles de 3\* (-1,9%), que alcanzan un índice del 73,1%. Por su parte, los hoteles de 4\* mantienen la ocupación, con un ligero descenso (-0,2%) que se sitúa en un 82,1%. Aumento de la ocupación media en las categorías inferiores de 2\* (+6,1%) y 1\* (+4,8%) que ronda el 58%.

## Mercados emisores: I semestre 2017

El balance global del I semestre recoge un crecimiento del mercado **nacional** (+2,6%), acumulando 556.133 alojados, así como del **extranjero** (+2,2%), que acumula una cifra de 2.221.526 alojados en estos seis meses del año.

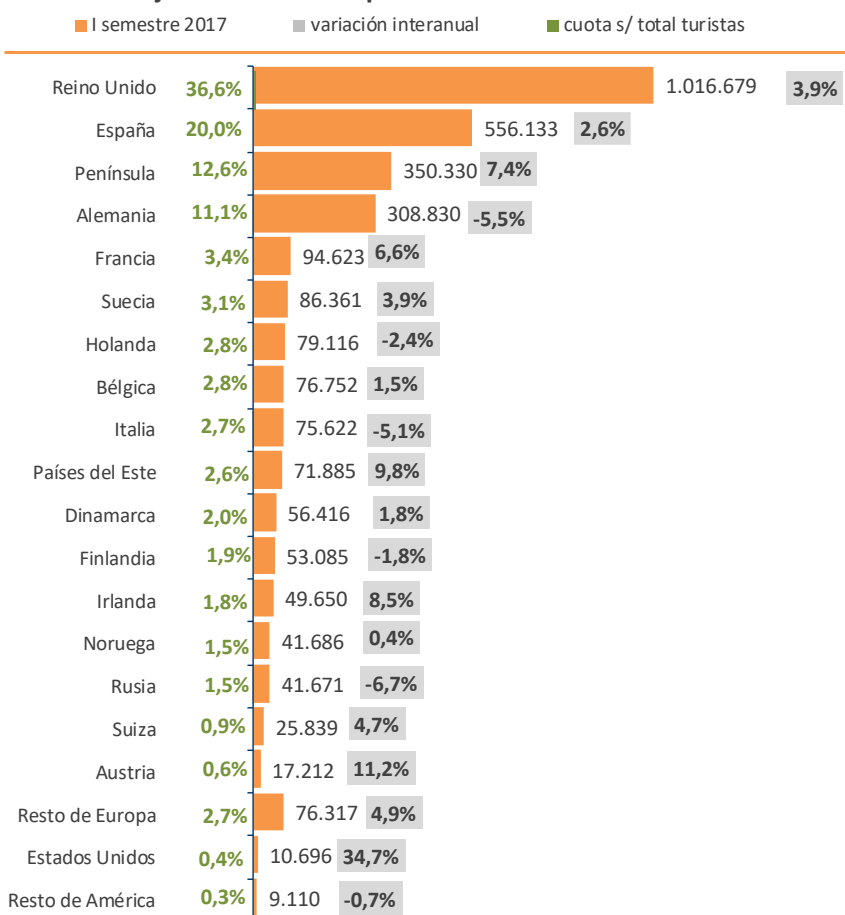
Los buenos resultados de turismo nacional vienen impulsados por el aumento de alojados peninsulares (7,4%), ya que el turismo canario desciende un -4,6%.

El balance acumulado para los diferentes mercados extranjeros es el siguiente:

El mercado **británico** acumula en el primer semestre 1.016.679 alojados, con un incremento de un +3,9%. Igualmente aumenta un +11,6% la cifra de pasajeros llegados a Tenerife desde aeropuertos británicos.

El mercado **alemán**, con 308.830 turistas alojados, registra un descenso del -5,5%. Este emisor registra en el mes de junio su primera cifra positiva de 2017. Pese al descenso de alojados, los aeropuertos registran un balance ligeramente positivo en la llegada de pasajeros desde Alemania (+0,7%), según datos de AENA. Resultados influidos por el flujo de turismo de otras nacionalidades que vuelan a Tenerife vía Alemania (en torno a un 8%), entre las que destacan holandeses y austriacos.

### Turismo alojado en Tenerife por nacionalidad



FUENTE: Desarrollo Económico, Cabildo Insular de Tenerife. ELABORACIÓN: Turismo de Tenerife



De otra parte, tal y como se ha explicado en informes anteriores, también influye en estas cifras la creciente demanda de este mercado por viviendas vacacionales que en el I semestre supera el 11%, una modalidad que no recogen los datos alojativos convencionales.

El mercado **holandés** desciende, un -2,4% y el **italiano** un -5,1%. Sin embargo, AENA registra un incremento en la llegada de pasajeros desde estos países. En estos mercados el alto uso de vivienda vacacional, que suponen en torno al 10% en ambos mercados, puede incidir en estos resultados.

Registra un importante incremento en lo que va de año el mercado **francés** (+6,6%), con 94.623 alojados, así como el **irlandés** (+8,5%) con 49.650 alojados. El mercado **belga**, con una cifra de 76.752 alojados, aumenta en el semestre un +1,5%. Igualmente, el mercado **suizo**, con 25.839 alojados, registra un crecimiento del +4,7%. También AENA registra un incremento del tráfico de pasajeros desde estos países de origen en el primer semestre 2017.

Los turistas **nórdicos** acumulan un incremento del +1,4% al cierre del I semestre del año, destacando los incrementos en el mercado sueco (+3,9%), del turismo danés (+1,8%), así como del turismo noruego (+0,4%); resultados influidos por la mejora de conectividad en la temporada de verano con estos países. Por el contrario, el turismo finlandés reduce la cifra de alojados en la Isla un -1,8%.

Por último, aumenta la cifra de turismo alojados provenientes de **Austria** (+11,2%), de los **Países del Este** (+9,8%) y de **Estados Unidos** (+34,7%). Por el contrario, acumula pérdidas en el año el mercado **ruso** (-6,7%).

## *Indicadores zonales (I semestre 2017)*

---

### Zona Sur

En el primer semestre se alojan en la zona Sur 2.117.947 turistas, cifra ligeramente superior a la registrada en 2016 (+0,4%). Se produce un leve descenso de alojados en los establecimientos hoteleros (-0,3%), donde se han alojado a 1.364.703 turista. Por el contrario, los establecimientos extrahoteleros registran un incremento (+1,8%), con un cómputo de 753.244 alojados.

En estos seis meses la zona registra 16.428.988 pernoctaciones, reduciéndose las mismas un -1,1%. También se reduce la estancia media en -0,12 puntos, situándose en 7,76 días de media.

Los hoteles registraron 10.210.378 pernoctaciones, un -2,1% menos que el año anterior, mientras que los establecimientos extrahoteleros, 6.218.610 pernoctaciones, un +0,5% más que en 2016.



La estancia media en hoteles ha sido de 7,48 días, -0,14 puntos inferior a la del año anterior. En los establecimientos extrahoteleros la estancia se situó en 8,26 días, reduciéndose -0,10 puntos respecto al año anterior.

El índice de ocupación de la zona se ha situado en un 71,4%, cifras similares a las del año anterior (+0,1%). La ocupación media en los hoteles se situó en un 80,1%, un -0,9% inferior a la del primer semestre 2016, mientras que en los establecimientos extrahoteleros aumenta la ocupación un +1,5% y se sitúan en una ocupación del 60,6% de media.

El mercado español desciende un -1,4% y aumenta el internacional un +0,6%.

El turismo británico, principal emisor de la zona, aumenta respecto al año anterior (+2,5%). Mientras tanto, el turismo alemán cae un -6,6% respecto al I semestre 2016.

Mantienen resultados positivos el turismo francés (+5,5%), el irlandés (+7,2%), el suizo (+2,4%), austriaco (+7,7%) y el turismo de otros Países del Este (+7%). También aumenta el mercado americano (+38,1%).

De los nórdicos, solo aumenta el turismo sueco (+2,9%), pero retrocede el mercado finlandés (-5,4%), el noruego (-3,4%) y el danés (-1%).

La evolución también es negativa en la zona para el mercado holandés (-5%), belga (-1,9%), italiano (-7,4%) y ruso (-9,5%).

## Zona Norte

En lo que concierne a la situación del Norte en el primer semestre 2017, se alojan en sus establecimientos un total de 516.201 turistas, un +11,2% más que los que lo hicieron en igual periodo de 2016.

El turismo alojado en sus hoteles aumenta un +10,7%, con un total de 383.030 alojados. En los establecimientos extrahoteleros el incremento es de un +12,6%, con un balance de 133.171 turistas alojados.

El norte acumula en sus establecimientos 3.586.916 pernoctaciones, un +5,7% más que en el año anterior. De estas, 2.596.089 se realizaron en establecimientos hoteleros, aumentando un +5,1%, mientras que en los establecimientos extrahoteleros se registraron un total de 990.827 pernoctaciones, un +7,3% más que en 2016.

Los turistas que se alojaron en esta zona permanecieron hospedados una media de 6,95 días, acortándose -0,36 puntos en relación al I semestre de 2016. En los hoteles, el turismo permanece una media de 6,78 días (-0,36 puntos), mientras que los alojados en establecimientos extrahoteleros



permanecen en ellos 7,44 días de media (-0,37 puntos). Este descenso de la estancia media repercute en el crecimiento inferior de las pernoctaciones respecto a los turistas alojados.

El índice de ocupación media de los establecimientos alojativos de la zona fue de un 70,9%, un +2,2% superior a la registrada en el mismo periodo de 2016. La ocupación hotelera se situó en un 74,7% (+1,5%), y en los establecimientos extrahoteleros en un 62,5% (+4%).

El turismo extranjero aumenta en el Norte un +12,8% y el turismo nacional un +9,1%.

Todos sus emisores internacionales, con la excepción del alemán, mantuvieron balances muy positivos en el periodo. El turismo británico aumenta un +37,6% y también el mercado finlandés (+9%), el sueco (+13,2%), el danés (+31%), y el noruego (+49,8%).

Los turistas de Países del Este aumentan en la zona un +30,1% respecto al año anterior. También aumentan por encima del 30% los alojados holandeses, belgas, irlandeses o americanos, aunque el volumen de alojados de cada uno de estos mercados es inferior a los seis mil turistas en el semestre.

En cuanto al turismo alemán, segundo de la zona, es el único que registra un retroceso en el I semestre (-4,2%).



## INDICADORES

**Nº DE TURISTAS ALOJADOS POR NACIONALIDAD Y VARIACIÓN DE LA AFLUENCIA  
RESPECTO AL AÑO ANTERIOR SEGÚN ZONAS**

**I semestre 2017**

	TENERIFE		ZONA 1 Santa Cruz		ZONA 2 La Laguna-Bajamar-La Punta		ZONA 3 Norte		ZONA 4 Sur	
	Alojados acumulado	var interanual	Alojados acumulado	var interanual	Alojados acumulado	var interanual	Alojados acumulado	var interanual	Alojados acumulado	var interanual
<b>España</b>	<b>556.133</b>	<b>2,6%</b>	<b>83.586</b>	<b>-2,0%</b>	<b>10.104</b>	<b>1,0%</b>	<b>228.251</b>	<b>9,1%</b>	<b>234.192</b>	<b>-1,4%</b>
Res. Tenerife	141.292	-3,0%	-	-	-	-	-	-	-	-
Res. Otras Islas canarias	64.511	-7,9%	-	-	-	-	-	-	-	-
Res. Península	350.330	7,4%	-	-	-	-	-	-	-	-
Holanda	79.116	-2,4%	940	13,1%	558	6,1%	5.843	39,5%	71.775	-5,0%
Bélgica	76.752	1,5%	844	16,9%	338	5,0%	4.967	89,0%	70.603	-1,9%
Alemania	308.830	-5,5%	4.258	-14,4%	5.070	20,2%	114.968	-4,2%	184.534	-6,6%
Francia	94.623	6,6%	3.199	-19,7%	1.932	1,0%	17.318	19,9%	72.174	5,5%
Reino Unido	1.016.679	3,9%	5.760	9,5%	1.297	10,1%	51.425	37,6%	958.197	2,5%
Irlanda	49.650	8,5%	610	7,2%	106	9,3%	2.853	34,0%	46.081	7,2%
Italia	75.622	-5,1%	3.779	-0,1%	657	-6,8%	7.808	14,6%	63.378	-7,4%
Países Nórdicos	237.548	1,4%	5.068	0,9%	310	-5,2%	34.637	17,5%	197.533	-0,9%
Suecia	86.361	3,9%	1.891	-2,4%	103	8,4%	9.859	13,2%	74.508	2,9%
Noruega	41.686	0,4%	1.208	8,3%	40	-14,9%	4.061	49,8%	36.377	-3,4%
Dinamarca	56.416	1,8%	851	-0,9%	123	7,0%	6.209	31,0%	49.233	-1,0%
Finlandia	53.085	-1,8%	1.118	0,6%	44	-37,1%	14.508	9,0%	37.415	-5,4%
Suiza	25.839	4,7%	719	-6,7%	478	27,8%	4.722	15,8%	19.920	2,4%
Austria	17.212	11,2%	357	-14,4%	278	31,8%	3.957	26,4%	12.620	7,7%
Rusia	41.671	-6,7%	893	4,9%	132	21,1%	4.027	25,8%	36.619	-9,5%
Países del Este	71.885	9,8%	1.365	16,9%	183	69,4%	9.352	30,1%	60.985	7,0%
Resto de Europa	76.317	4,9%	3.412	19,8%	312	41,2%	16.910	34,2%	55.683	-2,4%
Usa	10.696	34,7%	1.340	20,0%	346	53,8%	1.723	30,2%	7.287	38,1%
Resto de América	9.110	-0,7%	1.886	10,2%	205	16,5%	1.984	12,1%	5.035	-8,7%
Resto del Mundo	29.976	22,7%	2.789	8,5%	400	28,6%	5.456	11,6%	21.331	28,0%
<b>Total Extranjero</b>	<b>2.221.526</b>	<b>2,2%</b>	<b>37.219</b>	<b>1,7%</b>	<b>12.602</b>	<b>14,3%</b>	<b>287.950</b>	<b>12,8%</b>	<b>1.883.755</b>	<b>0,6%</b>
<b>Total</b>	<b>2.777.659</b>	<b>2,2%</b>	<b>120.805</b>	<b>-0,9%</b>	<b>22.706</b>	<b>8,0%</b>	<b>516.201</b>	<b>11,2%</b>	<b>2.117.947</b>	<b>0,4%</b>