INDICADORES DE EMPLEO (MARZO 2019)

PARO MES DE MARZO

El paro en Tenerife registró en marzo un descenso de un -2,3% en el conjunto de la economía, situándose la cifra de desempleo en un total de 89.263 personas (2.133 menos que un año antes). Un descenso en línea con el registrado a nivel regional, donde el desempleo se redujo un -2,1% para un total de 209.235 personas desempleadas.

En lo que respecta al sector turístico, el mes de marzo muestra un leve repunte del paro en Tenerife (+0,8%), para un total de 20.279 personas en situación de desempleo procedentes de actividades del sector (+155 desempleados). Hay que señalar que desde principio de año se viene produciendo un estancamiento en el descenso del desempleo del año anterior en el sector turístico, pese al aumento de las contrataciones.

Por ramas de actividad turística, el sector hostelero registra un aumento del desempleo en un +1,9%, como consecuencia del aumento que sufre la rama de servicios de alojamiento (+4,3%). También aumenta levemente el paro en la restauración (+0,7%).

Otros sectores afectados por este aumento han sido las actividades deportivas, recreativas y entretenimiento y las actividades vinculadas al transporte marítimo.

Sin embargo, han registrado descenso de las cifras de paro en el mes de marzo ramas turísticas como las actividades vinculadas al transporte terrestre y transporte aéreo, las actividades de inmobiliarias, las de alquiler, así como las de agencias de viajes. Disminuye igualmente en la creación artística y espectáculos, en las culturales y museos, o en las de juegos de azar.

La finalización de la temporada de invierno, a lo que se suma unas expectativas poco halagüeñas para el verano, por la competencia de los destinos mediterráneos, pueden estar afectando al incremento del paro en el sector. En particular el sector alojativo, que en 2018 sufrió un importante recorte de rentabilidad y pese a ello, mantuvo el crecimiento del empleo. A este sector le está costando mantener en 2019 el crecimiento, con aumento del paro desde enero y registrando también en marzo una reducción de sus contrataciones (-1%). No obstante, su balance de contrataciones en el 1 trimestre del año positivo.

En el conjunto de económico, todos los sectores económicos disminuyen las cifras de paro en marzo: Industria (-8,7%), Construcción (-4,7%) y Agricultura (-4,2%), siendo la reducción en los Servicios la más moderada (-1,8%).

CONTRATOS MARZO

En lo relativo a contrataciones, Tenerife registró en marzo la formalización de 29.566 contratos en el conjunto de su economía, un +3,7% (+1.066 más) que en el mismo mes del año anterior.

En el sector turístico los niveles de contratación han sido superiores, con un aumento del +4,6%. La Hostelería en conjunto tuvo un balance positivo (+4,1%), si bien dentro de esta rama los *servicios de alojamiento* registraron un descenso del -1%, frente al incremento de casi un +10% en *servicios de comidas y bebidas*.

Aumentan también las contrataciones en el mes las *Actividades de creación-espectáculos, las deportivas-recreativas-entretenimiento, o las vinculadas al transporte terrestre y de alquiler*. Actividades que también reducen la cifra de parados, salvo las deportivas que lo aumenta.

Reducen los contratos las actividades de *agencias de viajes y actividades inmobiliarias, reduciendo ambas las cifras de paro. El transporte marítimo*, aumenta las contrataciones, pero también sus cifras de parados.

En el conjunto de Canarias, y a diferencia con Tenerife, las contrataciones turísticas experimentan un leve descenso en marzo (-0,3%).

CONTRATOS I TRIMESTRE

En el I trimestre del año Tenerife acumula la formalización de 84.935 contratos en el conjunto de su economía, un +1,7% más que en el año anterior.

En el sector turístico el aumento es aún más positivo con un incremento de contrataciones de un +4%. Aumentan los contratos en el conjunto de la rama Hostelera (+3,7%), con aumento de contrataciones tanto en los servicios de alojamiento (+2,1%) como en servicios de comidas y bebidas (+5,6%). Al mismo tiempo aumentan también las contrataciones en otras ramas turísticas como *actividades deportivas-recreativas-entretenimiento, actividades de creación-artísticas y espectáculos o Transporte terrestre*.

Durante el I trimestre, el 42% de los contratos formalizados en Tenerife se realizaron en ramas vinculadas al sector turísticos.

Aumenta la contratación temporal acusando retroceso la indefinida y, aunque crecen las contrataciones tanto a españoles como a extranjeros, aumenta especialmente la contratación a extranjeros no comunitarios.

En el conjunto de Canarias retroceden, tanto las contrataciones globales de la economía (-0,5%) como las turísticas (-2,6%).

ANEXO TABLAS Y GRÁFICAS

PARO REGISTRADO (MARZO 2019)

Paro registrado en el servicio público de empleo estatal (SPEE) (marzo 2019)

		Mes actual	Var (%) año anterior	Dif. Año anterior	Mes anterior	var (%) mes actual respecto al mes anterior	dif. mes actual respecto al mes anterior
DATO PARA TENERIFE	**TOTAL SECTORES**	**89.263**	**-2,3%**	**-2.133**	**89.435**	**-0,2%**	**-172**
	SECTOR TURÍSTICO	**20.279**	**0,8%**	**155**	**20.219**	**0,3%**	**60**
	SECTOR HOSTELERÍA	**15.338**	**1,9%**	**288**	**15.243**	**0,6%**	**95**
	Servicios de alojamiento	5.170	4,3%	214	5.166	0,1%	4
	Servicios de comidas y bebidas	10.168	0,7%	74	10.077	0,9%	91
DATO PARA CANARIAS	**TOTAL SECTORES**	**209.235**	**-2,1%**	**-4.533**	**209.466**	**-0,1%**	**-231**
	SECTOR TURÍSTICO	**47.932**	**1,0%**	**452**	**47.969**	**-0,1%**	**-37**
	SECTOR HOSTELERÍA	**36.520**	**2,1%**	**760**	**36.501**	**0,1%**	**19**
	Servicios de alojamiento	14.612	4,8%	673	14.624	-0,1%	-12
	Servicios de comidas y bebidas	21.908	0,4%	87	21.877	0,1%	31

NOTA: RAMA HOSTELERÍA= Servicios de alojamientos y Servicios de comida y bebida. SECTOR TURÍSTICO (incluye actividades características del turismo según recomendaciones internacionales (OMT)
Fuente: OBECAN. Elaboración: Turismo de Tenerife

Paro registrado en Turismo por rama de actividad - Tenerife (marzo 2019)

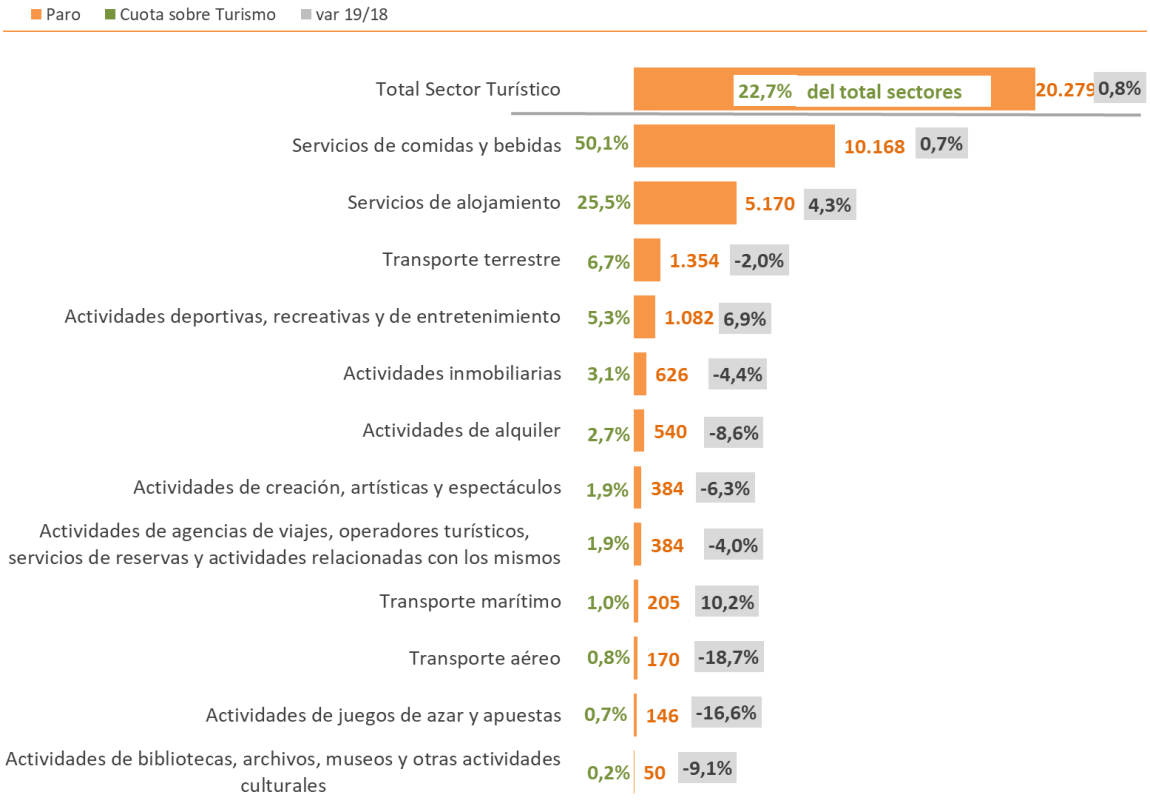

Fuente: OBECAN. Elaboración: Turiso de Tenerife

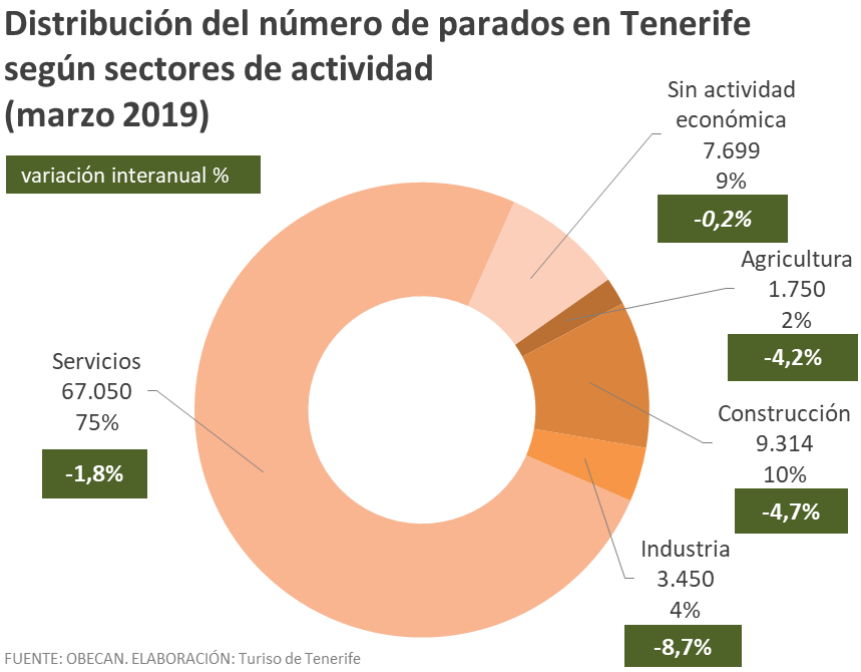

CONTRATOS SECTORES ECONÓMICOS (MARZO 2019)

Contratos registrados en el servicio público de empleo estatal (SPEE) (marzo 2019)

		Mes actual	Var (%) año anterior	Dif. Año anterior	Mes anterior	var (%) mes actual respecto al mes anterior	dif. mes actual respecto al mes anterior
DATO PARA TENERIFE	**TOTAL SECTORES**	**29.566**	**3,7%**	**1.066**	**26.188**	**12,9%**	**3.378**
	SECTOR TURÍSTICO	**12.784**	**4,6%**	**560**	**10.808**	**18,3%**	**1.976**
	SECTOR HOSTELERÍA	**10.019**	**4,1%**	**393**	**8.636**	**16,0%**	**1.383**
	Servicios de alojamiento	5.080	-1,0%	-51	4.386	15,8%	694
	Servicios de comidas y bebidas	4.939	9,9%	444	4.250	16,2%	689
DATO PARA CANARIAS	**TOTAL SECTORES**	**65.914**	**-0,2%**	**-137**	**60.395**	**9,1%**	**5.519**
	SECTOR TURÍSTICO	**28.046**	**-0,3%**	**-90**	**23.746**	**18,1%**	**4.300**
	SECTOR HOSTELERÍA	**21.504**	**-1,1%**	**-238**	**18.546**	**15,9%**	**2.958**
	Servicios de alojamiento	10.954	-7,0%	-827	9.516	15,1%	1.438
	Servicios de comidas y bebidas	10.550	5,9%	589	9.030	16,8%	1.520

NOTA: RAMA HOSTELERÍA= Servicios de alojamientos y Servicios de comida y bebida. SECTOR TURÍSTICO (incluye actividades características del turismo según recomendaciones internacionales (OMT)
Fuente: OBECAN. Elaboración: Turismo de Tenerife

Contratos registrados en Turismo por rama de actividad en Tenerife (marzo 2019)

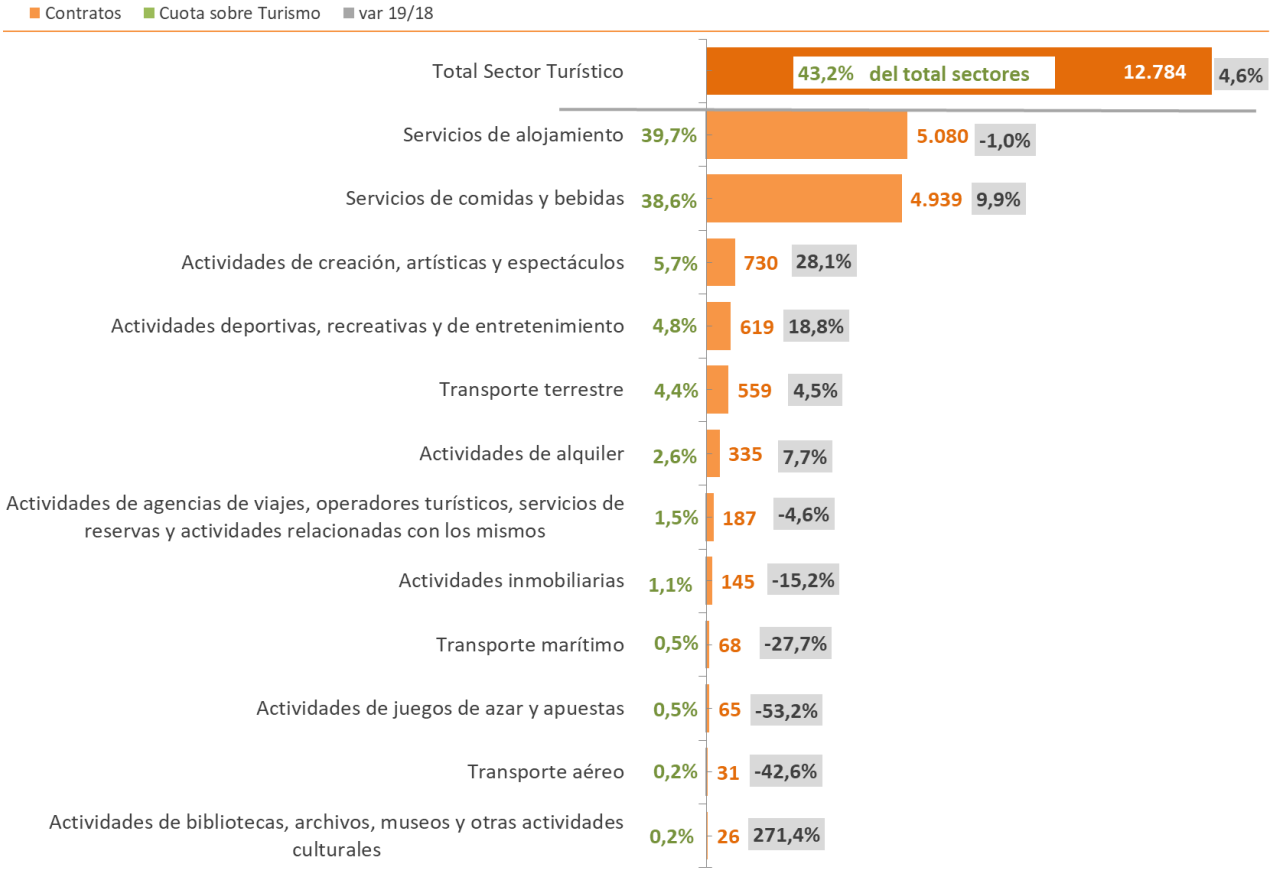

Fuente: OBECAN. Elaboración: Turiso de Tenerife

Distribución del número de contratos realizados en Tenerife según sectores de actividad (marzo 2019)

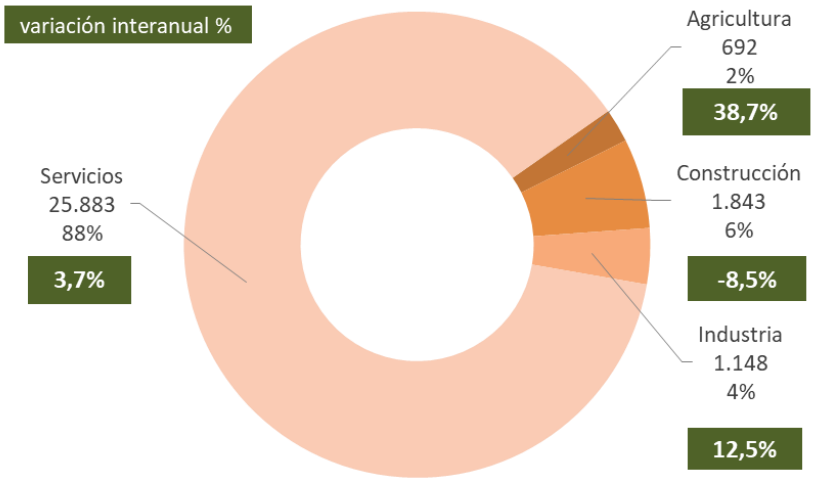

FUENTE: OBECAN. ELABORACIÓN: Turiso de Tenerife

CONTRATOS I TRIMESTRE 2019

Contratos registrados en el servicio público de empleo estatal (SPEE) (acumulado marzo 2019)

		Acumulado año	Var (%) año anterior	Dif. Año anterior	acumulado año anterior
DATO PARA TENERIFE	TOTAL SECTORES	84.935	1,7%	1.394	83.541
	SECTOR TURÍSTICO	35.488	4,0%	1.355	34.133
	SECTOR HOSTELERÍA	27.979	3,7%	1.007	26.972
	Servicios de alojamiento	14.468	2,1%	293	14.175
	Servicios de comidas y bebidas	13.511	5,6%	714	12.797
DATO PARA CANARIAS	TOTAL SECTORES	193.499	-0,5%	-899	194.398
	SECTOR TURÍSTICO	78.853	-2,6%	-2.132	80.985
	SECTOR HOSTELERÍA	60.637	-3,2%	-1.979	62.616
	Servicios de alojamiento	31.500	-5,9%	-1.976	33.476
	Servicios de comidas y bebidas	29.137	0,0%	-3	29.140

NOTA: RAMA HOSTELERÍA= Servicios de alojamientos y Servicios de comida y bebida. SECTOR TURÍSTICO (incluye actividades características del turismo según recomendaciones internacionales (OMT)
Fuente: OBECAN. Elaboración: Turismo de Tenerife

Distribución del número de contratos realizados en Tenerife según sectores de actividad (acumulado marzo 2019)

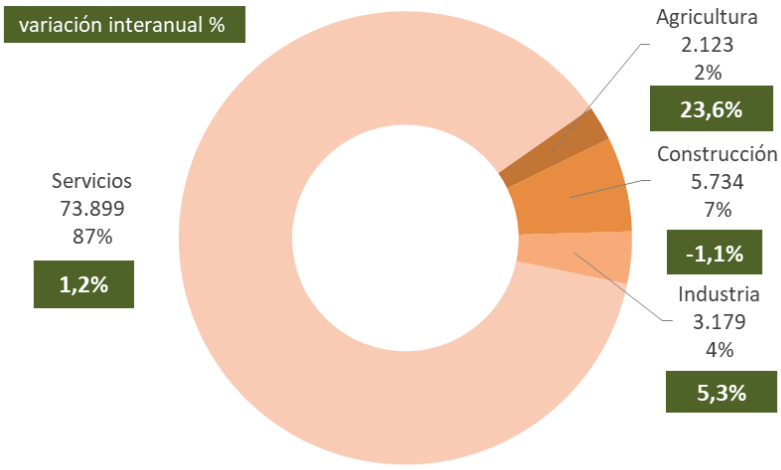

FUENTE: OBECAN. ELABORACIÓN: Turiso de Tenerife

Contratos registrados en Turismo por rama de actividad en Tenerife (acumulado marzo 2019)

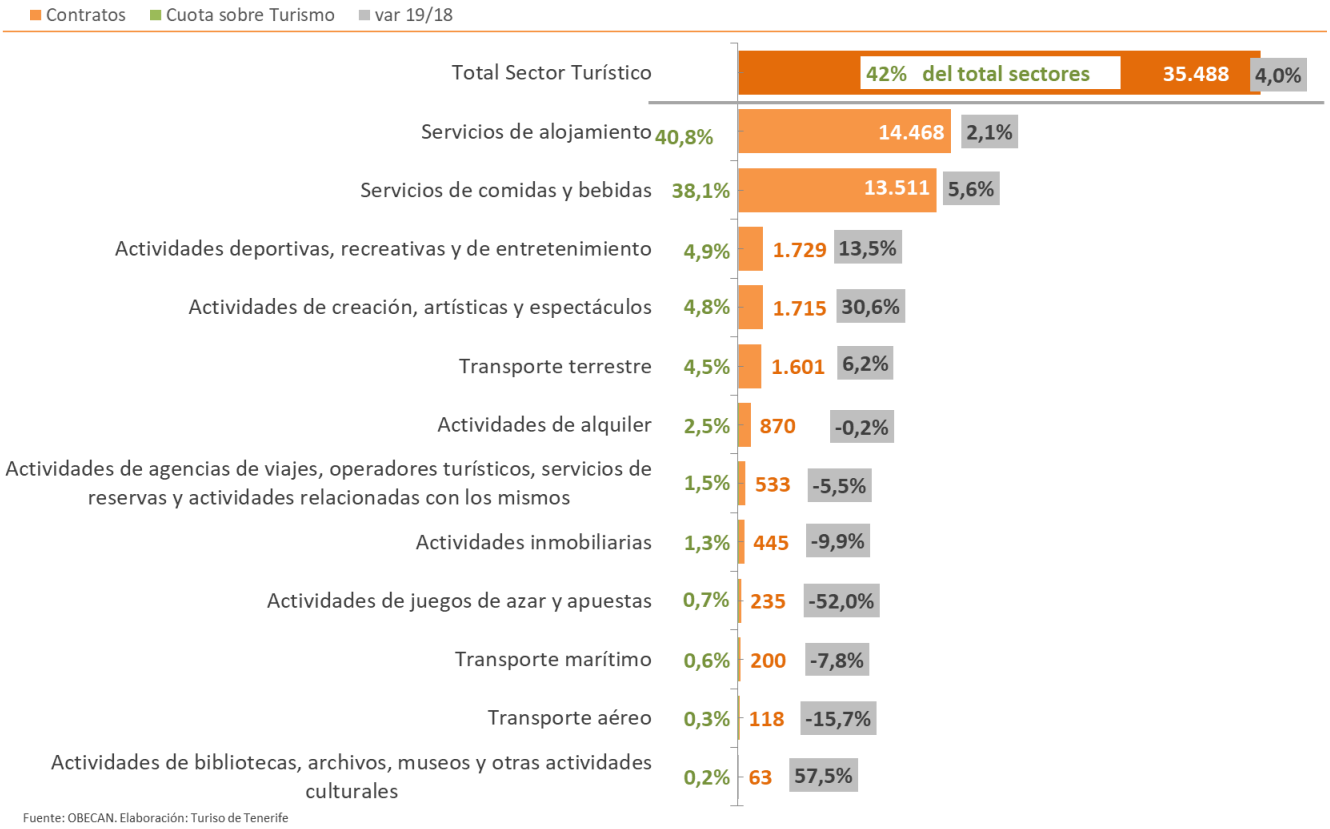

Fuente: OBECAN. Elaboración: Turiso de Tenerife