PARO REGISTRADO (FEBRERO 2019)

Paro registrado en el servicio público de empleo estatal (SPEE) (febrero 2019)

		Mes actual	Var (%) año anterior	Dif. Año anterior	Mes anterior	var (%) mes actual respecto al mes anterior	dif. mes actual respecto al mes anterior
DATO PARA TENERIFE	**TOTAL SECTORES**	**89.435**	**-2,5%**	**-2.286**	**89.783**	**-0,4%**	**-348**
	SECTOR TURÍSTICO	**20.219**	**0,0%**	**0**	**20.223**	**0,0%**	**-4**
	SECTOR HOSTELERÍA	**15.243**	**0,8%**	**124**	**15.228**	**0,1%**	**15**
	Servicios de alojamiento	5.166	2,6%	130	5.205	-0,7%	-39
	Servicios de comidas y bebidas	10.077	-0,1%	-6	10.023	0,5%	54
DATO PARA CANARIAS	**TOTAL SECTORES**	**209.466**	**-2,6%**	**-5.616**	**209.419**	**0,0%**	**47**
	SECTOR TURÍSTICO	**47.969**	**0,4%**	**195**	**47.774**	**0,4%**	**195**
	SECTOR HOSTELERÍA	**36.501**	**1,5%**	**541**	**36.261**	**0,7%**	**240**
	Servicios de alojamiento	14.624	2,9%	413	14.681	-0,4%	-57
	Servicios de comidas y bebidas	21.877	0,6%	128	21.580	1,4%	297

NOTA: RAMA HOSTELERÍA= Servicios de alojamientos y Servicios de comida y bebida. SECTOR TURÍSTICO (incluye actividades características del turismo según recomendaciones internacionales (OMT)
Fuente: OBECAN. Elaboración: Turismo de Tenerife

Paro registrado en Turismo por rama de actividad - Tenerife (febrero 2019)

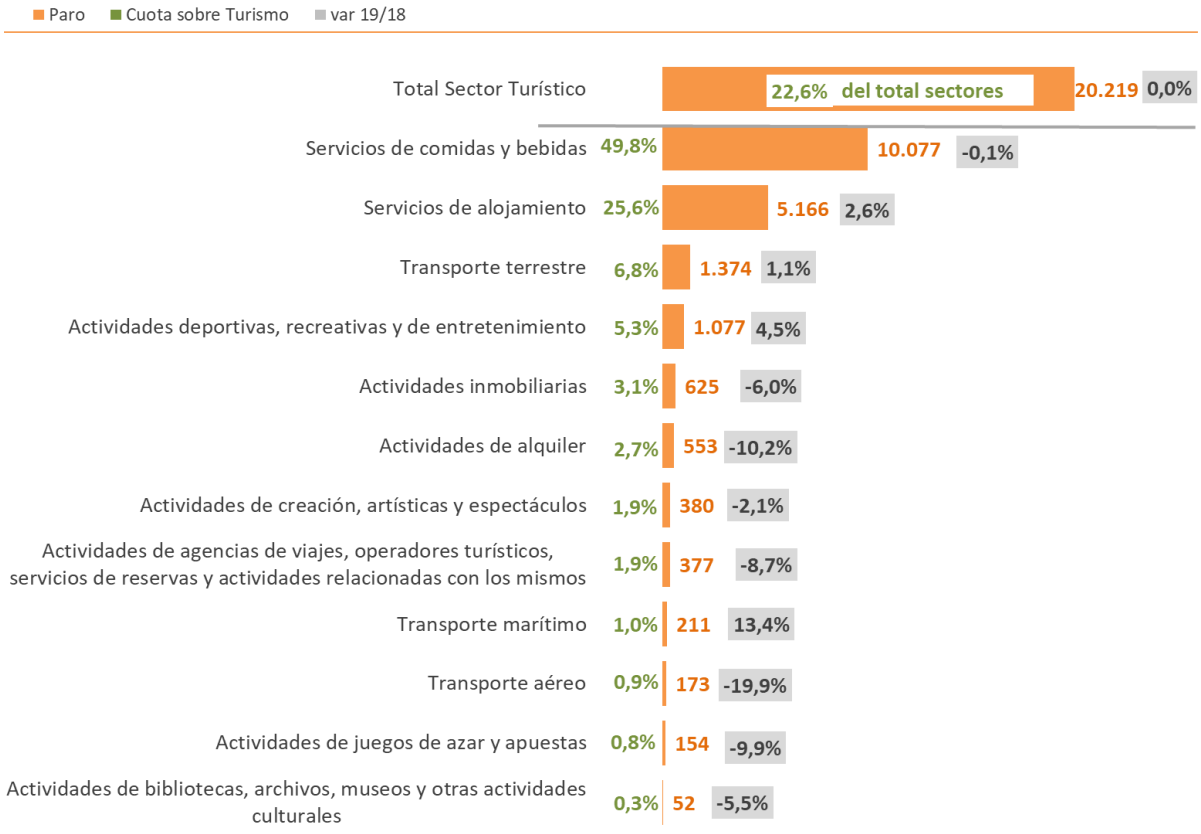

Fuente: OBECAN. Elaboración: Turiso de Tenerife

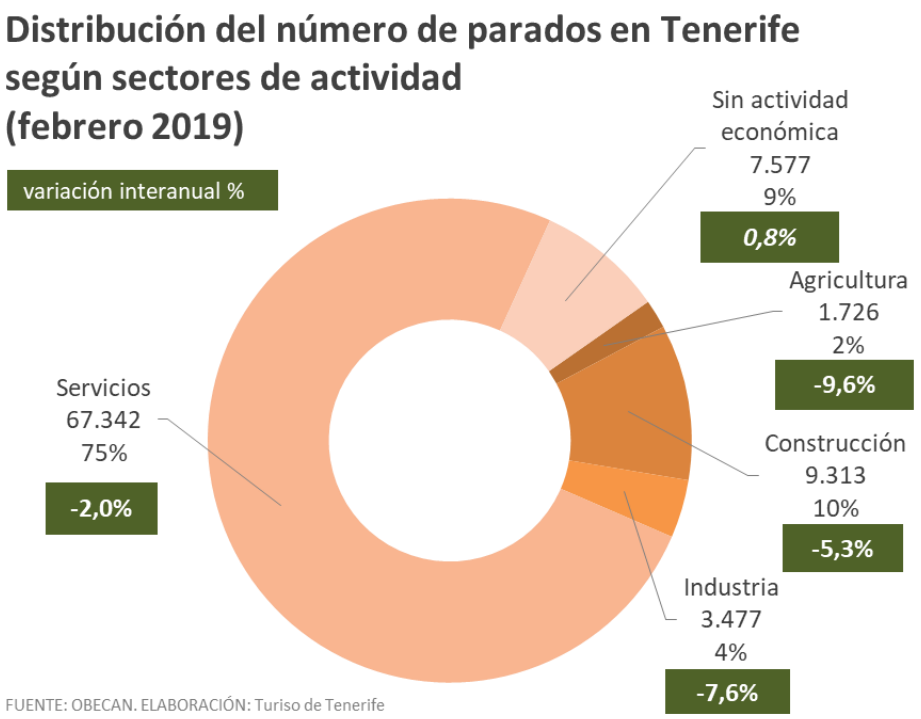

CONTRATOS SECTORES ECONÓMICOS (FEBRERO 2019)

Contratos registrados en el servicio público de empleo estatal (SPEE) (febrero 2019)

		Mes actual	Var (%) año anterior	Dif. Año anterior	Mes anterior	var (%) mes actual respecto al mes anterior	dif. mes actual respecto al mes anterior
DATO PARA TENERIFE	TOTAL SECTORES	26.188	1,2%	306	29.181	-10,3%	-2.993
	SECTOR TURÍSTICO	10.808	2,7%	287	11.896	-9,1%	-1.088
	SECTOR HOSTELERÍA	8.636	3,4%	281	9.324	-7,4%	-688
	Servicios de alojamiento	4.386	2,4%	101	5.002	-12,3%	-616
	Servicios de comidas y bebidas	4.250	4,4%	180	4.322	-1,7%	-72
DATO PARA CANARIAS	TOTAL SECTORES	60.395	0,3%	178	67.190	-10,1%	-6.795
	SECTOR TURÍSTICO	23.746	-5,2%	-1.291	27.061	-12,3%	-3.315
	SECTOR HOSTELERÍA	18.546	-4,9%	-949	20.587	-9,9%	-2.041
	Servicios de alojamiento	9.516	-8,9%	-925	11.030	-13,7%	-1.514
	Servicios de comidas y bebidas	9.030	-0,3%	-24	9.557	-5,5%	-527

NOTA: RAMA HOSTELERÍA= Servicios de alojamientos y Servicios de comida y bebida. SECTOR TURÍSTICO (incluye actividades características del turismo según recomendaciones internacionales (OMT)
Fuente: OBECAN. Elaboración: Turismo de Tenerife

Contratos registrados en Turismo por rama de actividad en Tenerife (febrero 2019)

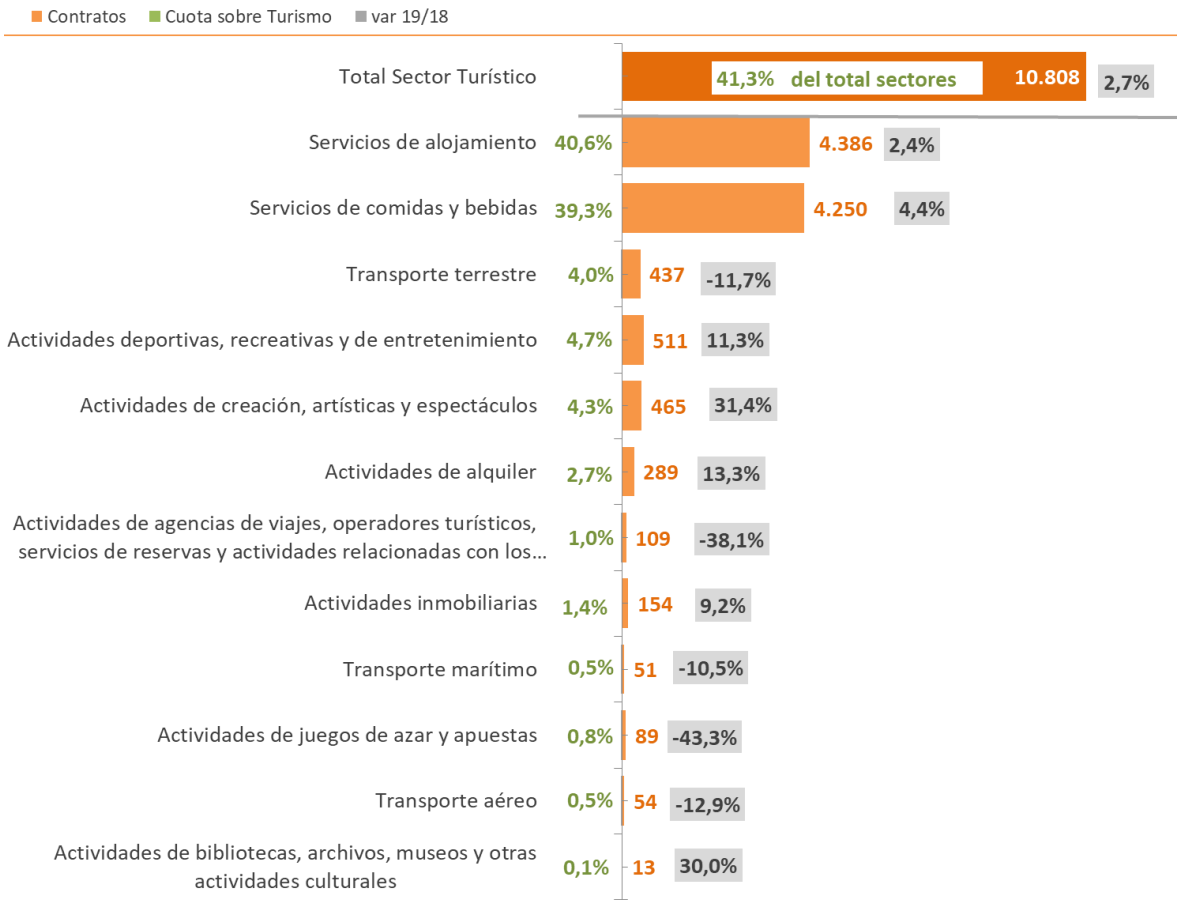

Fuente: OBECAN. Elaboración: Turiso de Tenerife

Distribución del número de contratos realizados en Tenerife según sectores de actividad (febrero 2019)

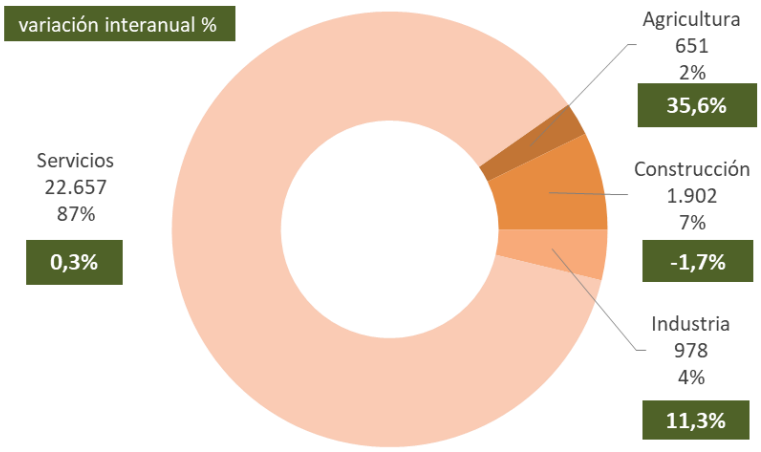

FUENTE: OBECAN. ELABORACIÓN: Turiso de Tenerife

CONTRATOS ACUMULADO A FEBRERO 2019

Contratos registrados en el servicio público de empleo estatal (SPEE) (acumulado febrero 2019)

		Acumulado año	Var (%) año anterior	Dif. Año anterior	acumulado año anterior
DATO PARA TENERIFE	TOTAL SECTORES	55.369	0,6%	328	55.041
	SECTOR TURÍSTICO	22.704	3,6%	795	21.909
	SECTOR HOSTELERÍA	17.960	3,5%	614	17.346
	Servicios de alojamiento	9.388	3,8%	344	9.044
	Servicios de comidas y bebidas	8.572	3,3%	270	8.302
DATO PARA CANARIAS	TOTAL SECTORES	127.585	-0,6%	-762	128.347
	SECTOR TURÍSTICO	50.807	-3,9%	-2.042	52.849
	SECTOR HOSTELERÍA	39.133	-4,3%	-1.741	40.874
	Servicios de alojamiento	20.546	-5,3%	-1.149	21.695
	Servicios de comidas y bebidas	18.587	-3,1%	-592	19.179

NOTA: RAMA HOSTELERÍA= Servicios de alojamientos y Servicios de comida y bebida. SECTOR TURÍSTICO (incluye actividades características del turismo según recomendaciones internacionales (OMT)
Fuente: OBECAN. Elaboración: Turismo de Tenerife

Distribución del número de contratos realizados en Tenerife según sectores de actividad (acumulado febrero 2019)

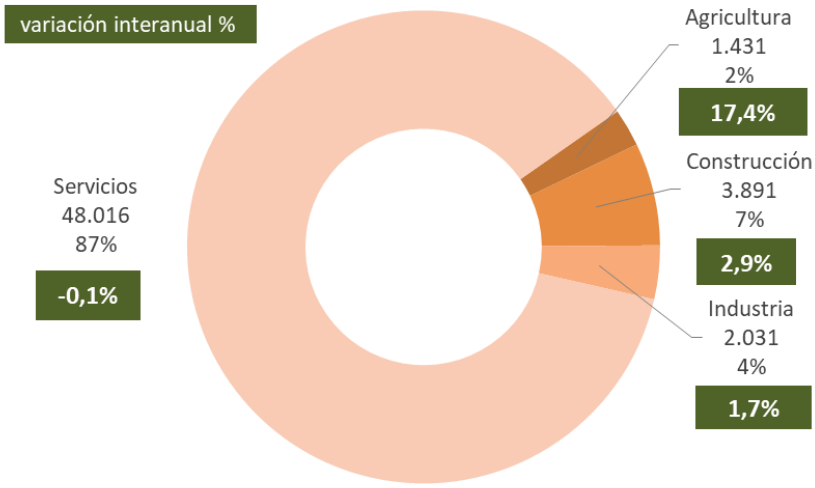

FUENTE: OBECAN. ELABORACIÓN: Turiso de Tenerife

Contratos registrados en Turismo por rama de actividad en Tenerife (acumulado febrero 2019)

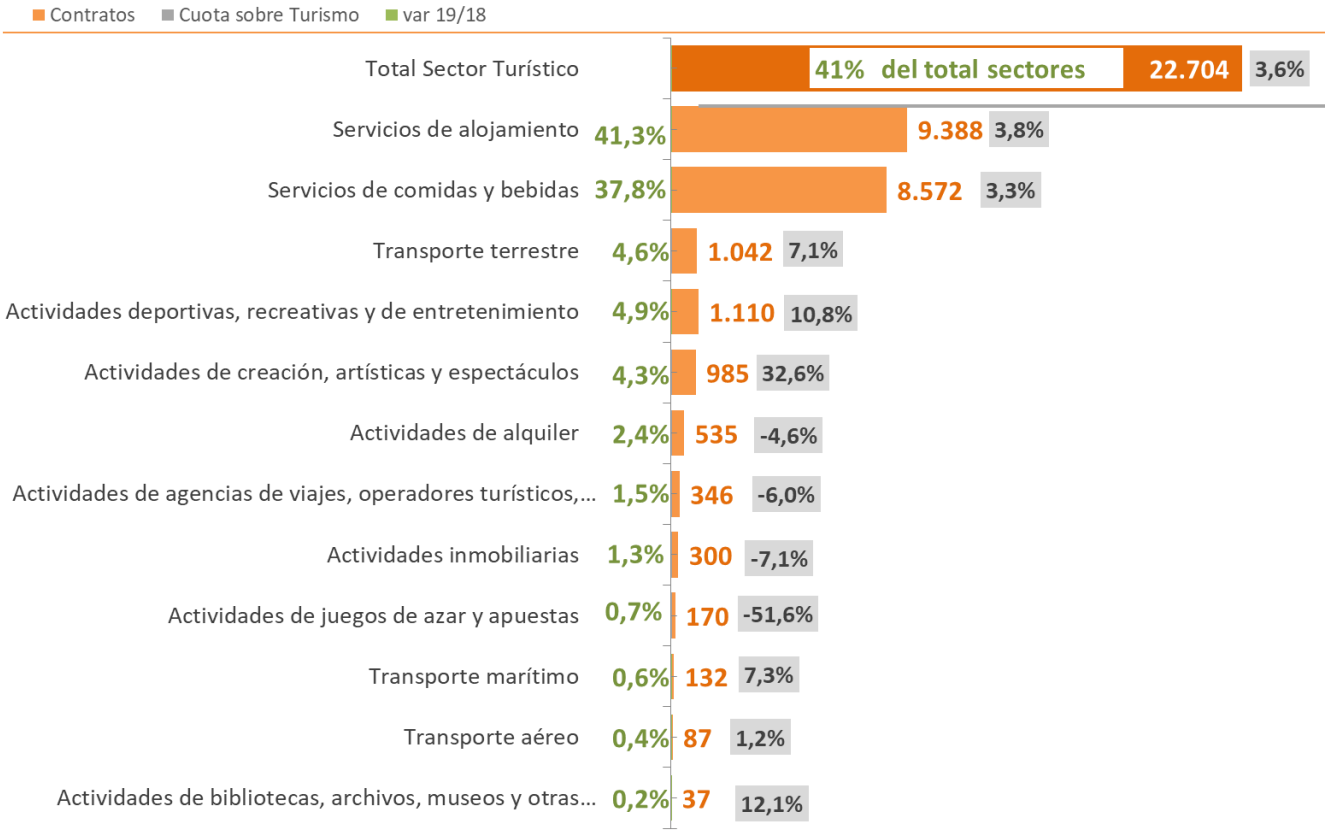

Fuente: OBECAN. Elaboración: Turiso de Tenerife