



# INDICADORES DE EMPLEO SECTOR TURISMO DE TENERIFE

noviembre 2020

# INDICADORES DE EMPLEO TURISTICO EN TENERIFE

OBECAN-ISTAC

## Cuadro mando mercado laboral

Paro sector Turismo Tenerife	Contratos sector Turismo Tenerife	
noviembre	Noviembre	acumulado noviembre
<b>30.095 personas</b> var. interanual: +42,9% dif. interanual: +9.040 personas	<b>3.136 contratos</b> var. interanual: -76,9% dif interanual: -10.427 contratos	<b>51.367 contratos</b> var. interanual: -65,6% dif interanual: -98.136 contratos

## Afiliaciones y Empresas sector Turismo inscritas a la Seguridad Social (Tenerife)

Afiliaciones septiembre 2020	Empresas octubre 2020
<b>71.630 afiliaciones</b> variación respecto a septiembre 2019: -12,3% diferencia respecto a septiembre 2019: -10.085 afiliaciones	<b>6.059 empresas</b> var. respecto a dic 2019: -10,9% dif. respecto a dic 2019: -743

# INDICADORES DE EMPLEO TURISTICO EN TENERIFE

El mercado laboral de Tenerife muestra, un mes más, un deterioro en sus principales indicadores de empleo. La recta final del año está siendo muy complicada para la reactivación de los flujos turísticos, pasando de las buenas noticias a final de octubre, con la apertura de corredores con Reino Unido y Alemania, a tan solo una semana después, a los confinamientos en países de origen, dando al traste con la esperada recuperación de los flujos para intentar salvar la temporada alta de Invierno.

Aunque el mes de noviembre no suele ser bueno en materia de contrataciones o descenso del paro, noviembre 2020 refleja claramente el empeoramiento que se produce en los datos de paro, tanto en el sector turístico como en toda la economía insular, especialmente si se compara con los registros de los meses anteriores, en los que se pasó de un cierto optimismo durante el verano, cuando se veía un freno en la escalada inicial del paro en el mes de marzo-junio, a un nuevo deterioro en los meses finales del año.

Los datos de noviembre sitúan a Tenerife en las mayores cifras de paro, tanto turísticos como total sectores, desde el inicio de la Pandemia. La situación está obligando a las empresas a despidos de empleados y, en la situación más grave, a cerrar su actividad. En Tenerife, 743 empresas se han dado de baja en la Seguridad Social en comparación a los registros de diciembre 2019, con un total de 6.059 empresas activas a fecha de octubre 2020.

El sector turístico de Tenerife ha generado en el mes casi el 26% de paro existente en la economía tinerfeña. En noviembre aumentó casi un 43%, mientras que el incremento en el total de la economía fue de un 28,1%.

También la contratación turística desciende en noviembre un 77% en comparación con el año anterior, muy por encima del 47,4% de retroceso del conjunto de sectores económicos. El peso del turismo en el dinamismo de del conjunto de la economía ha caído hasta una cuota de sólo un 18,7% en noviembre, casi 24 puntos por debajo de la cuota del año anterior, que fue de un 42,6%.

Sin duda, la actual situación no favorece la formalización de contratos, especialmente en el sector de la hostelería, rama con un descenso de contratos superior a la media sectorial (-81% en comparativa interanual). Sin embargo, dentro de los datos negativos de contrataciones que se registran, el sector de la Hostelería ha logrado mantener cifras estables de contratos en noviembre con respecto a las del mes de octubre, e incluso, con aumento de las contrataciones en Servicios de alojamiento. Es posible que la esperada recuperación, por el final de los confinamientos en Reino Unido y Alemania hayan animado las reservas y a las empresas a mantener un nivel de contratación.

La débil situación laboral también se refleja en el repunte de ERTES en el mes de octubre (no disponibles datos completos a noviembre), tras unos meses de verano en el que las nuevas solicitudes diarias de ERTES se moderaron. Las restricciones a los viajes y los nuevos confinamientos en los países europeos, dificulta la supervivencia de las empresas, que pierden el inicio de la temporada de invierno. En octubre se presentaron 262 solicitudes de ERTES en Tenerife, frente a una media de 20 solicitudes entre junio y septiembre. En los tres primeros días de noviembre se contabilizaron 11 solicitudes de ERTES.

La situación de ERTE en Tenerife hasta el 3 de noviembre afecta a 12.584 empresas y un total de 83.633 trabajadores. Este volumen de trabajadores supone casi el 26% de las afiliaciones a la Seguridad Social de residentes en Tenerife.

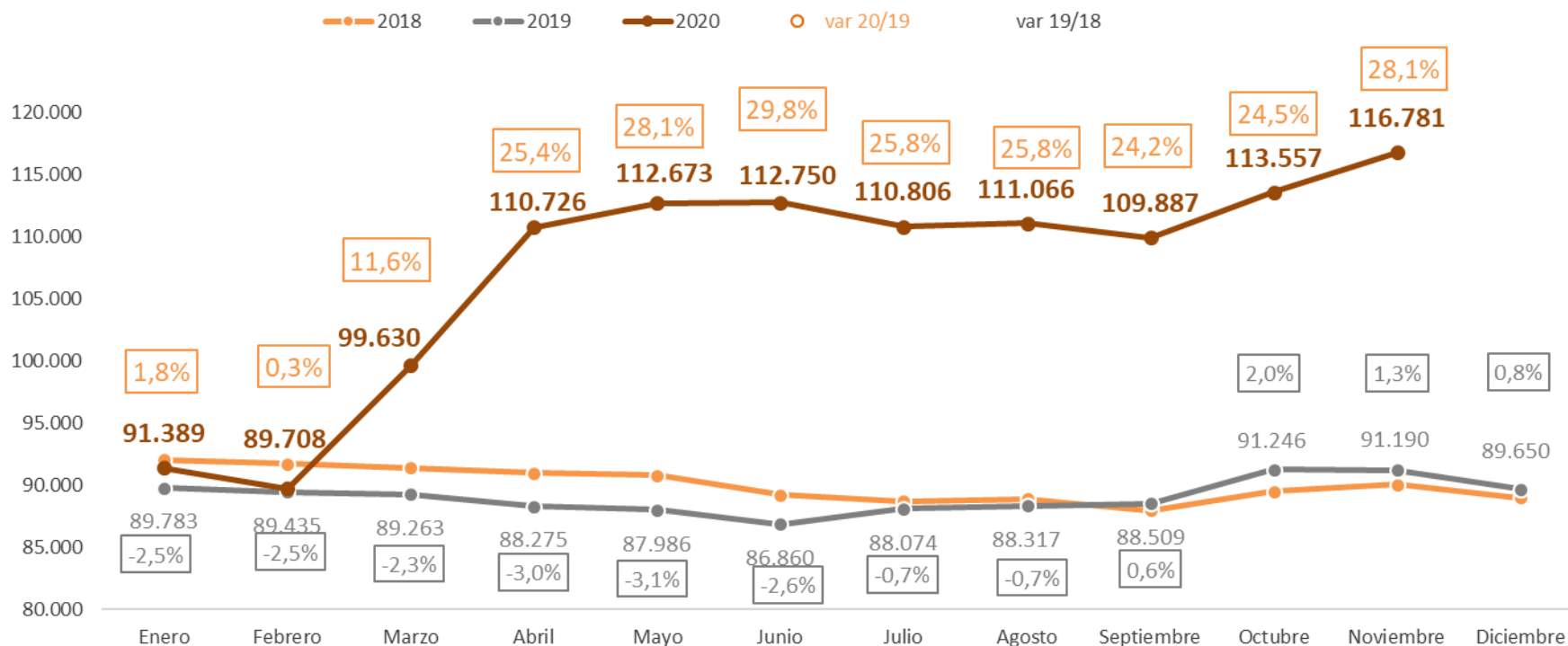
# PARO

El conjunto de los sectores económicos de Tenerife registró en el mes de noviembre un incremento del 28,1% en la cifra de parados, con un total de 116.781 personas en paro, 25.591 parados más que en noviembre 2020.

En cuanto a la comparativa intermensual, el paro en Tenerife se incrementó un 2,8% en noviembre con respecto a las cifras de octubre, lo que equivale a 3.224 parados más.

Los datos de paro no incluyen a los trabajadores que se encuentran en suspensión de empleo o reducción de jornada, como consecuencia de un ERTE o ERE.

## Evolución mensual del paro en Tenerife



Fuente: OBECAN. Elaboración: Turismo de Tenerife

# PARO

En lo que respecta al sector turístico de Tenerife, en el mes de noviembre se produjo un incremento cercano al 43% con respecto al año anterior, por encima del crecimiento medio en el total de sectores económicos (+28,1%).

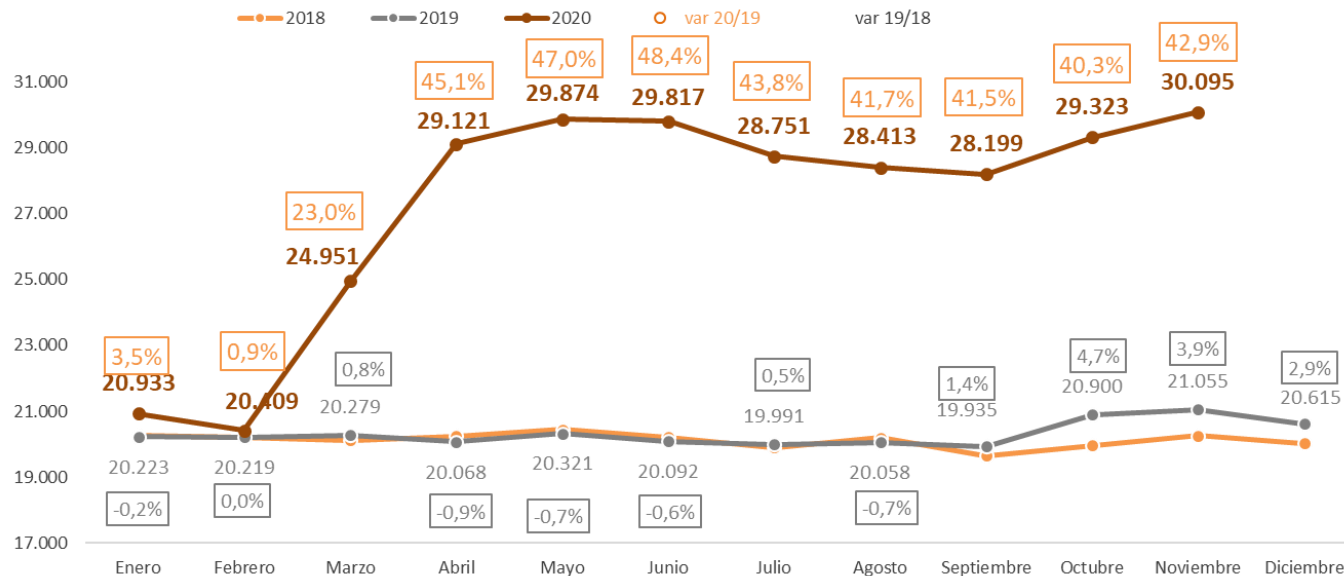
Un incremento que supone 9.040 parados más en relación a los que se registraban hace un año. La cifra de desempleados procedentes del sector ascendió a 30.095 en el mes.

Nuevamente se encadenan dos meses de incremento del paro turístico, tras la contención en los meses de verano. El dato de noviembre arroja los peores datos de paro desde que se inició la crisis del Covid.

En noviembre, el número de parados se incrementó en 772 personas con respecto a los registrados en octubre, lo que equivale a un aumento de un 2,6% en comparativa intermensual.

El aumento del paro es más acentuado en la Hostelería que en otras ramas turísticas, dada la debilidad de la situación en unas ramas que aglutinan la mayor mano de obra en comparación a otras actividades turísticas.

## Evolución mensual del paro en Tenerife en el Sector Turístico



Fuente: OBECAN. Elaboración: Turismo de Tenerife

## Paro registrado en el servicio público de empleo estatal (SPEE) (noviembre 2020)

		2020			2019		
		Mes actual	Var (%) año anterior	Dif. Año anterior	Mes anterior	var (%) mes actual respecto al mes anterior	dif. mes actual respecto al mes anterior
TENERIFE	<b>TOTAL SECTORES</b>	<b>116.781</b>	<b>28,1%</b>	<b>25.591</b>	<b>113.557</b>	<b>2,8%</b>	<b>3.224</b>
	<b>SECTOR TURÍSTICO</b>	<b>30.095</b>	<b>42,9%</b>	<b>9.040</b>	<b>29.323</b>	<b>2,6%</b>	<b>772</b>
	<b>SECTOR HOSTELERÍA</b>	<b>22.191</b>	<b>40,6%</b>	<b>6.405</b>	<b>21.550</b>	<b>3,0%</b>	<b>641</b>
	Servicios de alojamiento	7.828	42,8%	2.347	7.602	3,0%	226
	Servicios de comidas y bebidas	14.363	39,4%	4.058	13.948	3,0%	415
CANARIAS	<b>TOTAL SECTORES</b>	<b>268.319</b>	<b>27,2%</b>	<b>57.426</b>	<b>262.487</b>	<b>2,2%</b>	<b>5.832</b>
	<b>SECTOR TURÍSTICO</b>	<b>69.462</b>	<b>44,1%</b>	<b>21.260</b>	<b>67.972</b>	<b>2,2%</b>	<b>1.490</b>
	<b>SECTOR HOSTELERÍA</b>	<b>52.036</b>	<b>43,3%</b>	<b>15.711</b>	<b>50.842</b>	<b>2,3%</b>	<b>1.194</b>
	Servicios de alojamiento	20.799	42,4%	6.188	20.379	2,1%	420
	Servicios de comidas y bebidas	31.237	43,9%	9.523	30.463	2,5%	774

NOTA: RAMA HOSTELERÍA= Servicios de alojamientos y Servicios de comida y bebida. SECTOR TURÍSTICO (Incluye actividades características del turismo según recomendaciones internacionales (OMT))

Fuente: OBECAN. Elaboración: Turismo de Tenerife

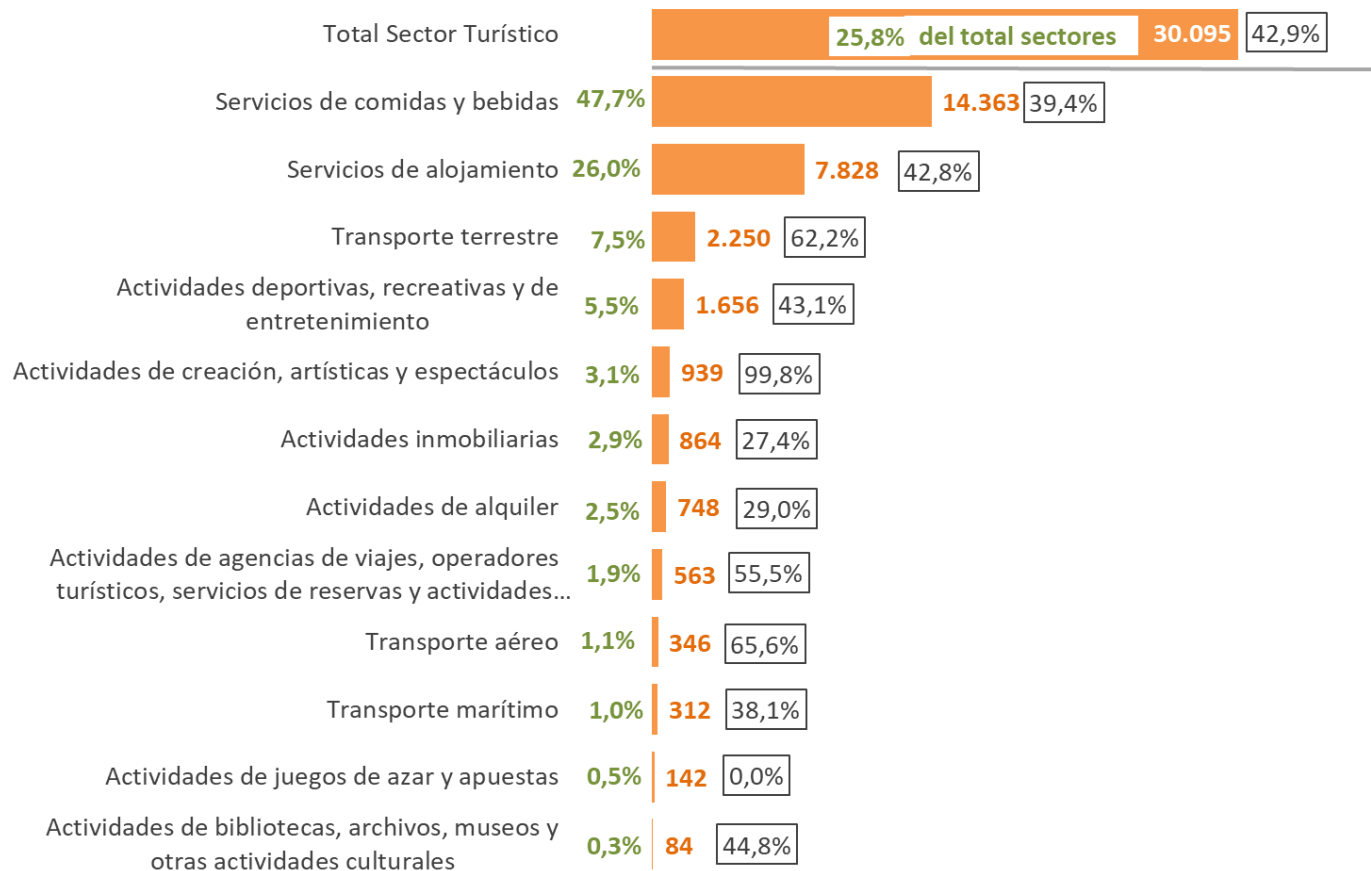
# PARO

Todas las ramas turísticas mantienen un incremento de las cifras de paro con respecto al año anterior.

En la comparativa intermensual, también aumenta el paro en noviembre en casi todas ellas, salvo en las actividades de Juegos de azar, y culturales, que lo reducen un 2,1% y 4,9% respectivamente.

## Paro registrado en Turismo por rama de actividad - Tenerife (noviembre 2020)

■ Paro ■ Cuota sobre Turismo □ var 20/19

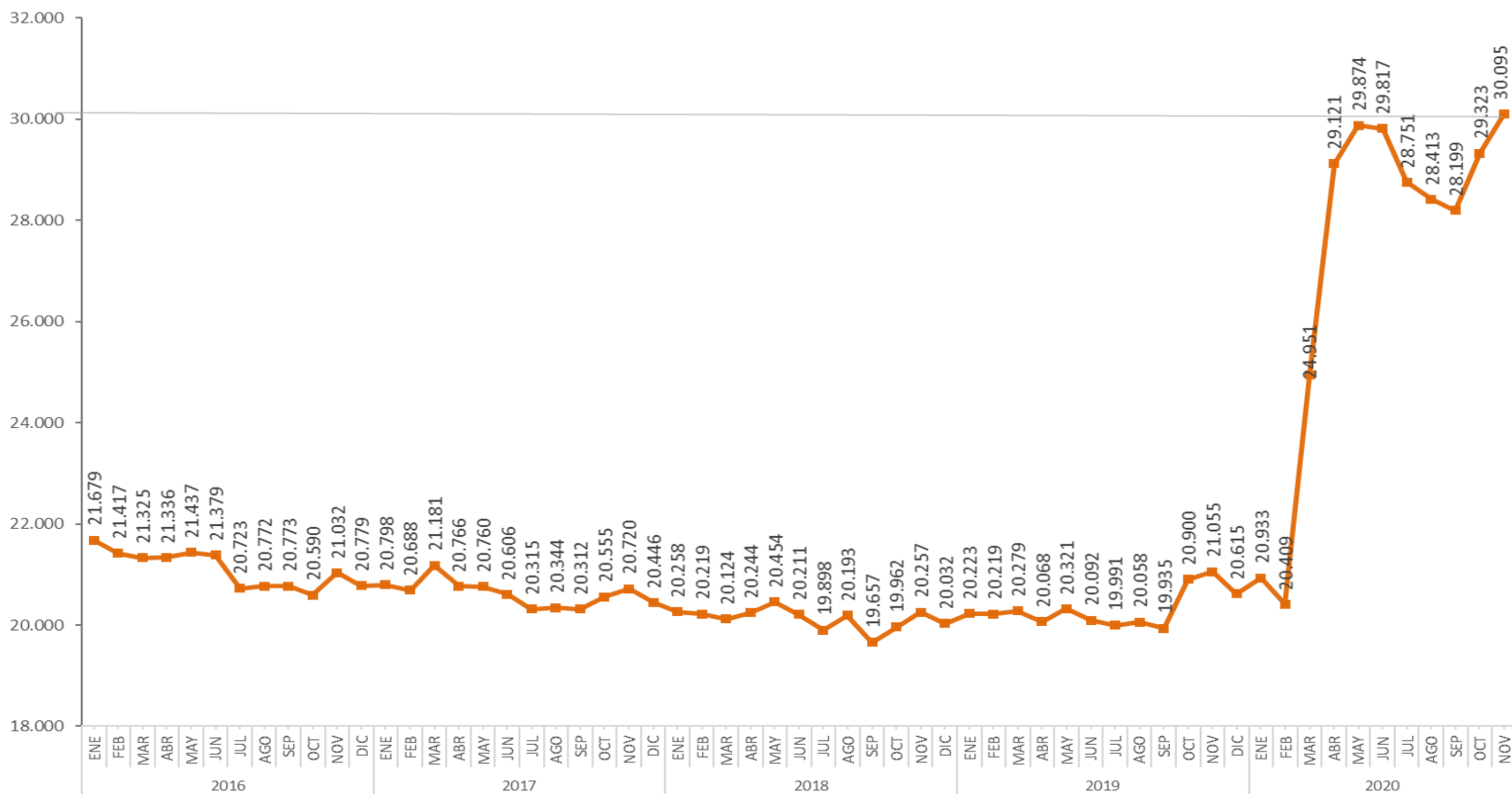


Fuente: OBECAN. Elaboración: Turismo de Tenerife

# PARO

En la evolución disponible de paro turístico desde el año 2009, el dato registrado en noviembre 2020 constituye el peor dato del sector en dicha serie.

## Evolución del paro en el sector turístico de Tenerife



# CONTRATACIONES

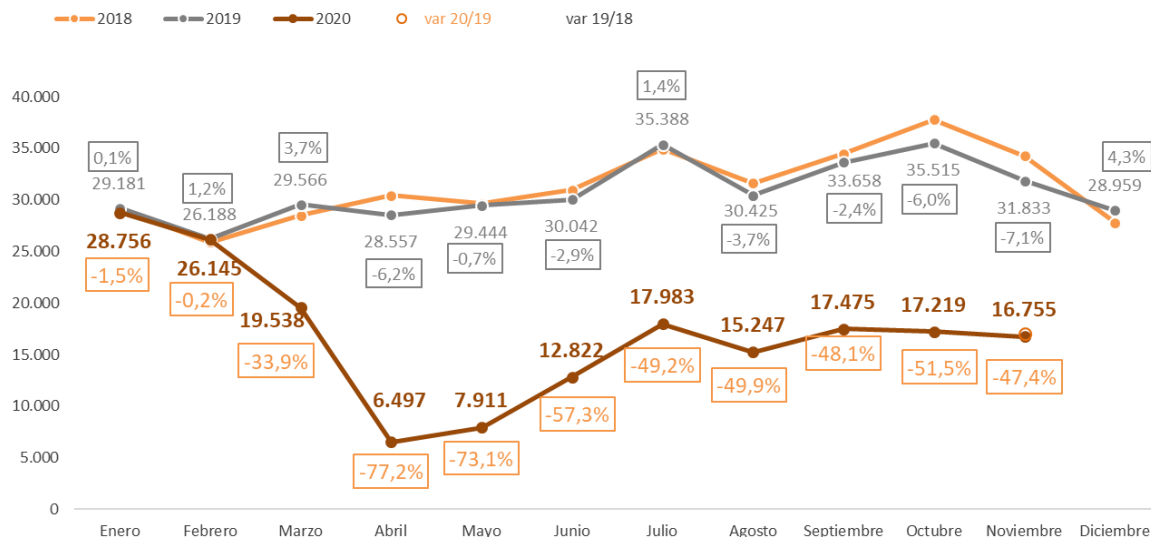
Las contrataciones en el conjunto de la economía tinerfeña se mantienen un 47,4% por debajo de las que se registraban en noviembre de 2019, para un total de 16.755 contratos formalizados en el mes.

En comparativa intermensual, las contrataciones han caído un 2,7% (464 contratos menos), con una ligera moderación, a diferencia del sector turístico, que muestra un comportamiento más acentuado de descenso de sus contrataciones.

La débil actividad turística está arrastrando al conjunto económico, de tal forma que, si en noviembre 2019 el Turismo suscribía más del 43% del total de los contratos que se formalizaron en la isla, en noviembre 2020 apenas se alcanza el 18,7%.

En los once meses transcurridos del año, las contrataciones se han reducido un 45,2% en el conjunto de la economía, acumulando la isla 186.348 contratos.

## Evolución mensual de los contratos en Tenerife



Fuente: OBECAN. Elaboración: Turismo de Tenerife

## Contratos registrados en el servicio público de empleo estatal (SPEE) (noviembre 2020)

		Mes actual	Var (%) año anterior	Dif. Año anterior	Mes anterior	var (%) mes actual respecto al mes anterior	dif. mes actual respecto al mes anterior
DATO PARA TENERIFE	<b>TOTAL SECTORES</b>	<b>16.755</b>	<b>-47,4%</b>	<b>-15.078</b>	<b>17.219</b>	<b>-2,7%</b>	<b>-464</b>
	<b>SECTOR TURÍSTICO</b>	<b>3.136</b>	<b>-76,9%</b>	<b>-10.427</b>	<b>3.490</b>	<b>-10,1%</b>	<b>-354</b>
	<b>SECTOR HOSTELERÍA</b>	<b>2.096</b>	<b>-80,9%</b>	<b>-8.860</b>	<b>2.094</b>	<b>0,1%</b>	<b>2</b>
	Servicios de alojamiento	411	-92,6%	-5.166	348	18,1%	63
Servicios de comidas y bebidas	1.685	-68,7%	-3.694	1.746	-3,5%	-61	
DATO PARA CANARIAS	<b>TOTAL SECTORES</b>	<b>40.446</b>	<b>-46,0%</b>	<b>-34.427</b>	<b>41.689</b>	<b>-3,0%</b>	<b>-1.243</b>
	<b>SECTOR TURÍSTICO</b>	<b>7.829</b>	<b>-75,4%</b>	<b>-23.949</b>	<b>7.798</b>	<b>0,4%</b>	<b>31</b>
	<b>SECTOR HOSTELERÍA</b>	<b>4.878</b>	<b>-80,5%</b>	<b>-20.161</b>	<b>4.464</b>	<b>9,3%</b>	<b>414</b>
	Servicios de alojamiento	1.155	-90,7%	-11.262	922	25,3%	233
Servicios de comidas y bebidas	3.723	-70,5%	-8.899	3.542	5,1%	181	

NOTA: RAMA HOSTELERÍA= Servicios de alojamientos y Servicios de comida y bebida. SECTOR TURÍSTICO (incluye actividades características del turismo según recomendaciones internacionales (OMT))

Fuente: OBECAN. Elaboración: Turismo de Tenerife



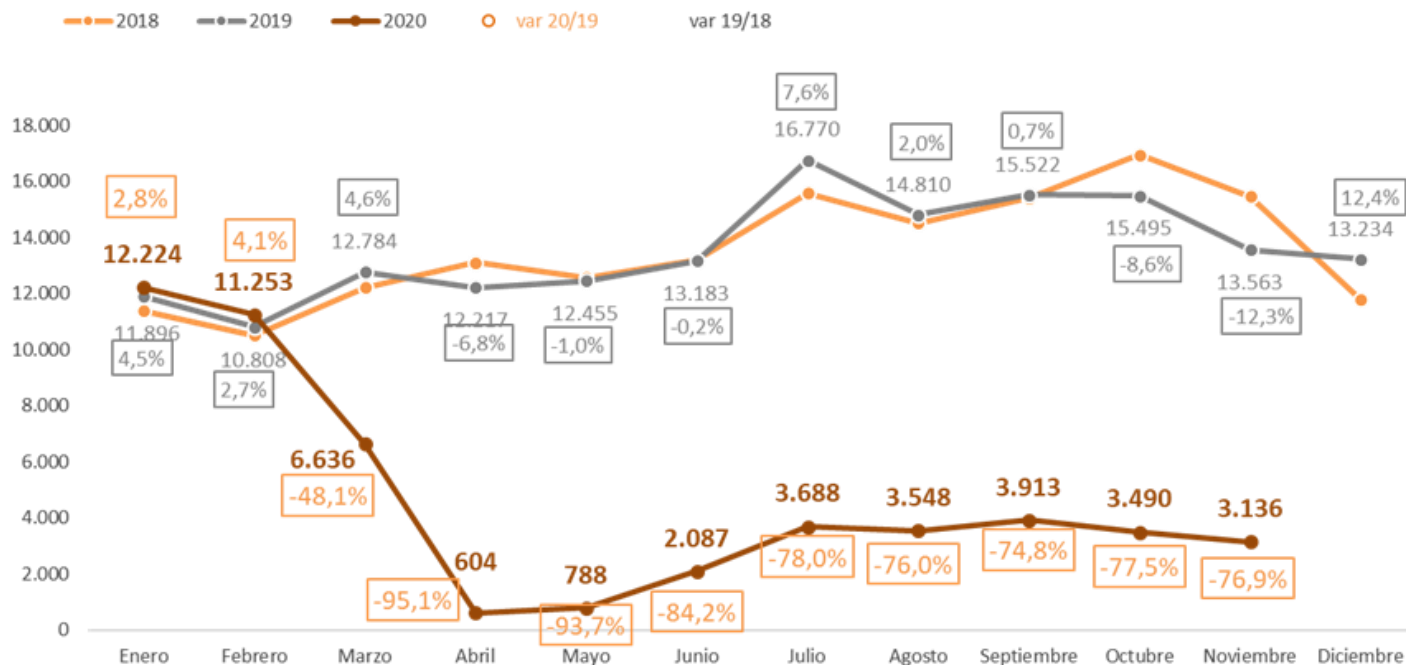
# CONTRATACIONES

Como se ha indicado, la evolución de los contratos turísticos en el mes de noviembre muestra peor comportamiento en el Turismo que en el conjunto de la economía tinerfeña. El impacto de las restricciones de viajes, los nuevos confinamientos y la introducción de nueva normativa en cuanto a la obligatoriedad de test a la llegada a la Isla, han generado incertidumbre tanto en la demanda como en el sector, aplazando las reaperturas, aumentando los ERTes y frenando las contrataciones de cara a una temporada de invierno que el sector esperaba como salvación del año.

En el sector turístico se formalizaron en noviembre 3.136 nuevos contratos, un 77% menos que en el año anterior, con 10.427 contratos menos que hace un año. Todas las ramas turísticas redujeron sus contrataciones en noviembre con respecto al año anterior. Ramas con un peso en las contrataciones clave para el sector como los Servicios de alojamiento, han frenado sus contrataciones un 92,6%, lo que demuestra la elevada paralización de esta actividad.

Con respecto al mes de octubre, noviembre refleja un descenso de contrataciones de un 10,1%, con 354 contratos menos. Si bien la mayoría de las ramas reducen las contrataciones en la comparativa intermensual, hay que destacar la mejora en las actividades culturales, así como de las actividades de alquiler o actividades deportivas, recreativas y de entretenimiento y agencias de viajes y servicios de alojamiento.

### Evolución mensual de los contratos en Tenerife en el Sector Turístico



Fuente: OBECAN. Elaboración: Turismo de Tenerife

# CONTRATACIONES

## Comparativa intermensual por ramas de actividad turística

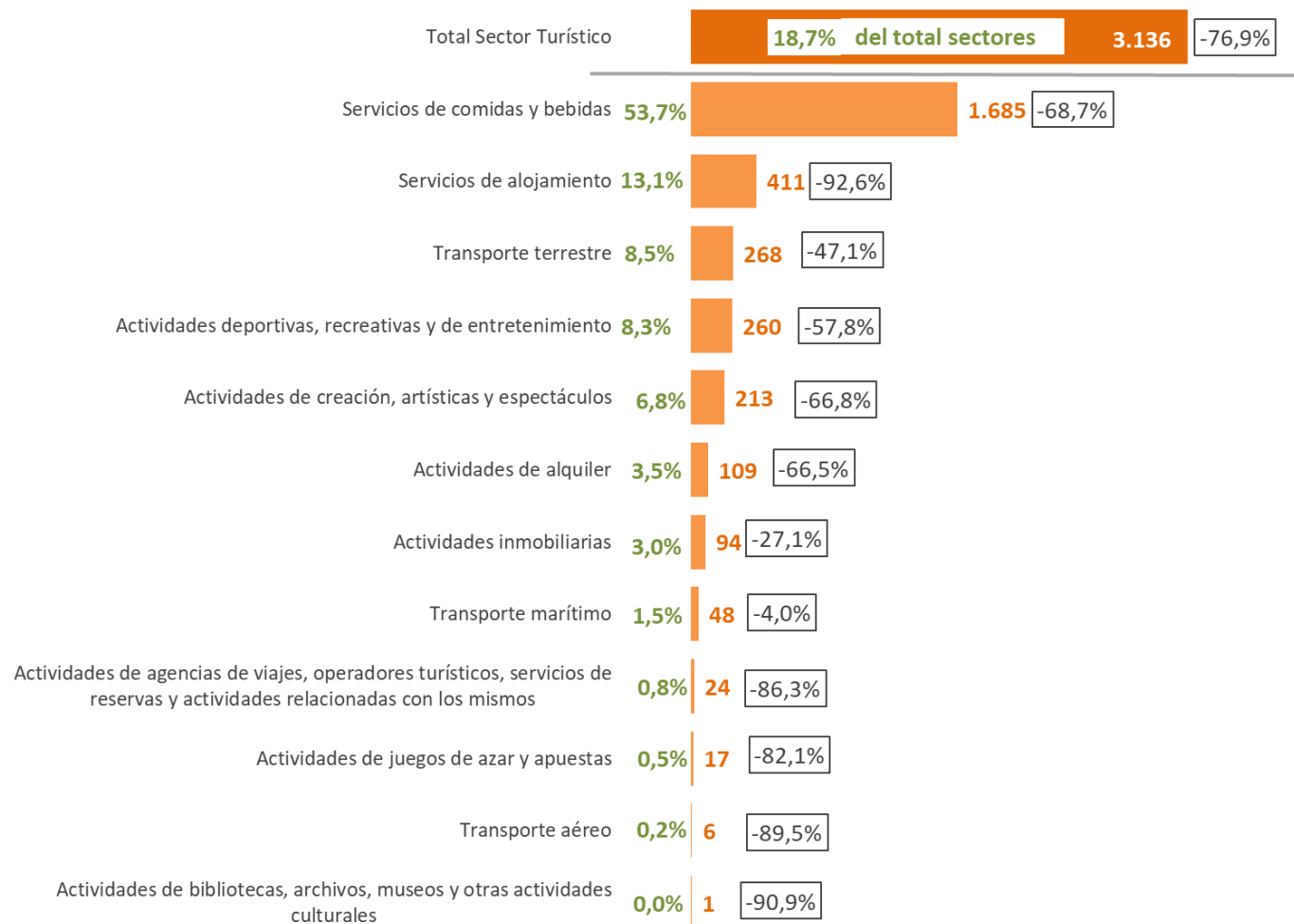
### CONTRATOS TURÍSTICOS SEGÚN MES Y RAMA DE ACTIVIDAD

RAMA_ACTIVIDAD	AÑO	Valores MES											Variación intermensual																			
		Suma de CONTRATOS											ENERO	FEBRER	MARZO	ABRIL	MAYO	JUNIO	JULIO	AGOSTO	SEPTIEMBRE	OCTUBRE	NOVIEMB	ENERO	FEBRER	MARZO	ABRIL	MAYO	JUNIO	JULIO	AGOSTO	SEPTIEMB
Actividades de agencias de viajes, operadores turísticos, servicios de reservas y actividades relacionadas con los mismos	2020	335	157	139	5	12	21	26	29	27	17	24	-53,1%	-11,5%	-96,4%	140,0%	75,0%	23,8%	11,5%	-6,9%	-37,0%	41,2%										
Actividades de alquiler	2020	177	308	141	20	13	32	69	55	55	270	109	74,0%	-54,2%	-85,8%	-35,0%	146,2%	115,6%	-20,3%	0,0%	390,9%	-59,6%										
Actividades de bibliotecas, archivos, museos y otras actividades culturales	2020	9	8	18	2	16	3	4	2	5	7	1	-11,1%	125,0%	-88,9%	700,0%	-81,3%	33,3%	-50,0%	150,0%	40,0%	-85,7%										
Actividades de creación, artísticas y espectáculos	2020	639	672	404	15	6	19	100	201	197	190	213	5,2%	-39,9%	-96,3%	-60,0%	216,7%	426,3%	101,0%	-2,0%	-3,6%	12,1%										
Actividades deportivas, recreativas y de entretenimiento	2020	614	463	289	24	71	190	448	330	408	465	260	-24,6%	-37,6%	-91,7%	195,8%	167,6%	135,8%	-26,3%	23,6%	14,0%	-44,1%										
Servicios de alojamiento	2020	5.199	4.858	2.613	99	28	38	308	487	533	348	411	-6,6%	-46,2%	-96,2%	-71,7%	35,7%	710,5%	58,1%	9,4%	-34,7%	18,1%										
Servicios de comidas y bebidas	2020	4.352	4.022	2.514	315	432	1.417	2.224	2.023	2.008	1.746	1.685	-7,6%	-37,5%	-87,5%	37,1%	228,0%	57,0%	-9,0%	-0,7%	-13,0%	-3,5%										
Transporte aéreo	2020	58	47	6		2	2	20	5	11	8	6	-19,0%	-87,2%			0,0%	900,0%	-75,0%	120,0%	-27,3%	-25,0%										
Transporte marítimo	2020	66	54	35	18	19	39	70	70	62	44	48	-18,2%	-35,2%	-48,6%	5,6%	105,3%	79,5%	0,0%	-11,4%	-29,0%	9,1%										
Transporte terrestre	2020	549	477	346	85	145	277	337	251	523	298	268	-13,1%	-27,5%	-75,4%	70,6%	91,0%	21,7%	-25,5%	108,4%	-43,0%	-10,1%										
Actividades de juegos de azar y apuestas	2020	108	77	42		3	10	20	22	18	18	17	-28,7%	-45,5%			233,3%	100,0%	10,0%	-18,2%	0,0%	-5,6%										
Actividades inmobiliarias	2020	118	110	89	21	41	39	62	73	66	79	94	-6,8%	-19,1%	-76,4%	95,2%	-4,9%	59,0%	17,7%	-9,6%	19,7%	19,0%										
<b>Total Sector Turístico</b>	2020	<b>12.224</b>	<b>11.253</b>	<b>6.636</b>	<b>604</b>	<b>788</b>	<b>2.087</b>	<b>3.688</b>	<b>3.548</b>	<b>3.913</b>	<b>3.490</b>	<b>3.136</b>	<b>-7,9%</b>	<b>-41,0%</b>	<b>-90,9%</b>	<b>30,5%</b>	<b>164,8%</b>	<b>76,7%</b>	<b>-3,8%</b>	<b>10,3%</b>	<b>-10,8%</b>	<b>-10,1%</b>										

# CONTRATACIONES

## Contratos registrados en Turismo por rama de actividad en Tenerife (noviembre 2020)

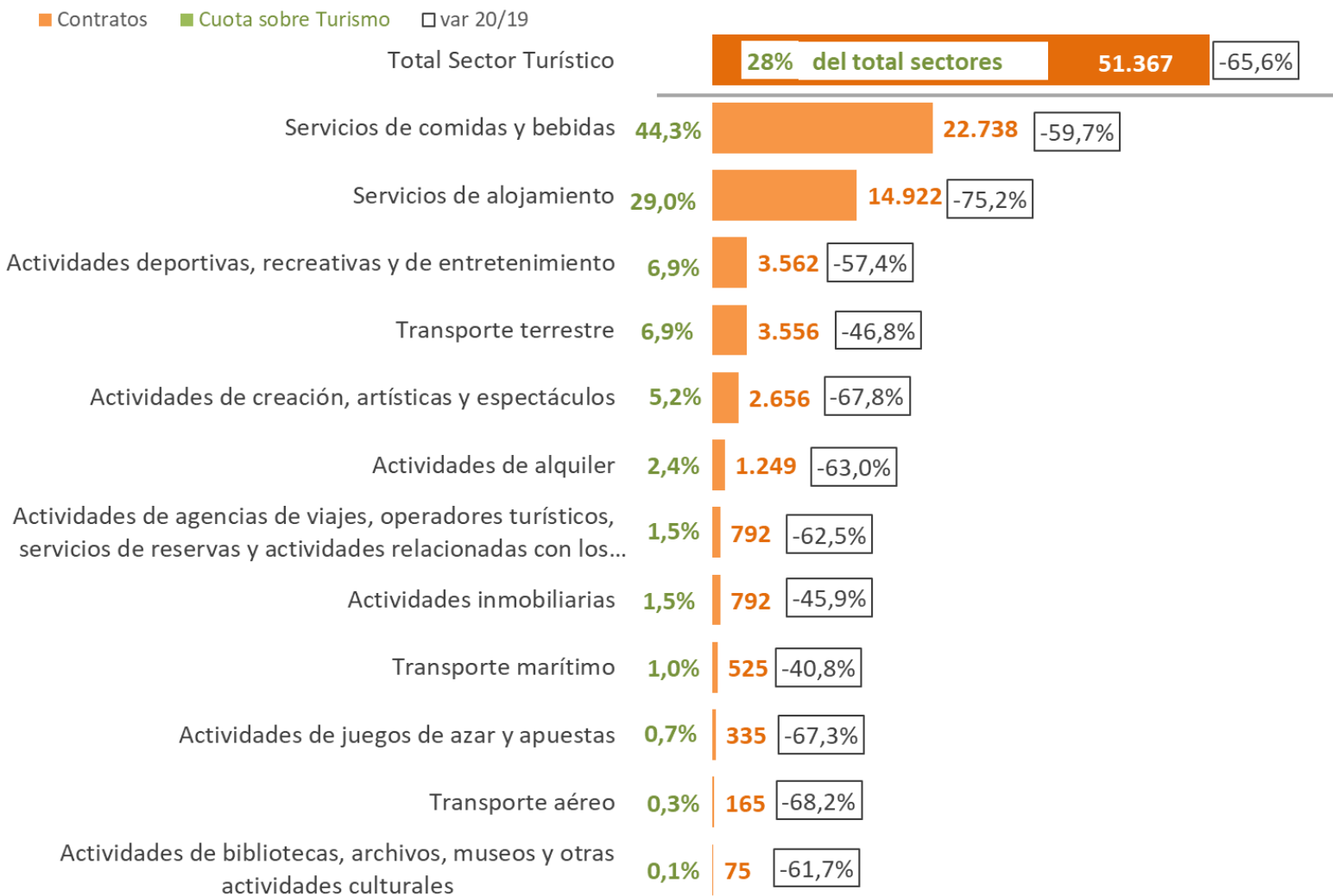
■ Contratos ■ Cuota sobre Turismo □ var 20/19



Fuente: OBECAN. Elaboración: Turismo de Tenerife

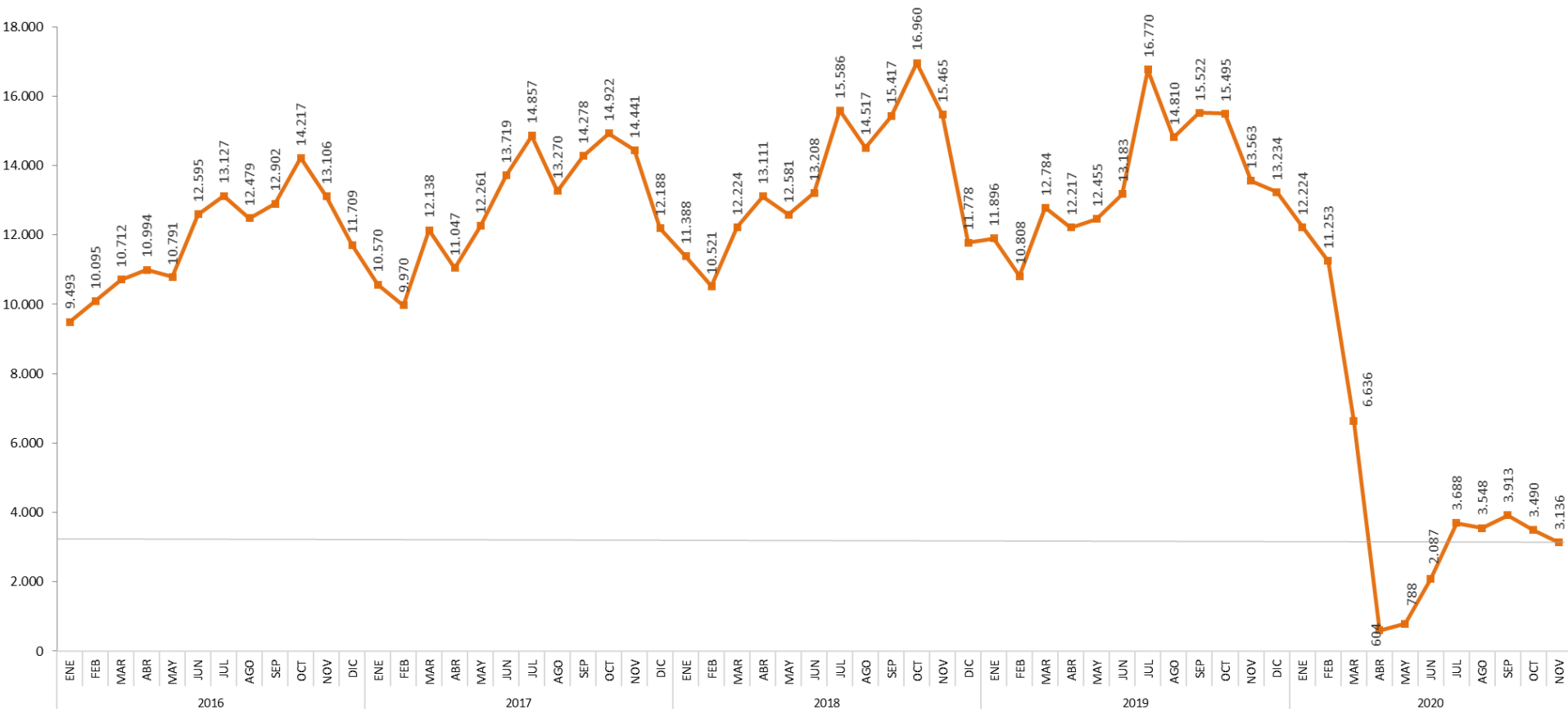
# CONTRATACIONES

## Contratos registrados en Turismo por rama de actividad en Tenerife (acumulado noviembre 2020)



# CONTRATACIONES

## Evolución de las contrataciones en el sector turístico de Tenerife



Fuente: OBECAN. Elaboración: Turismo de Tenerife

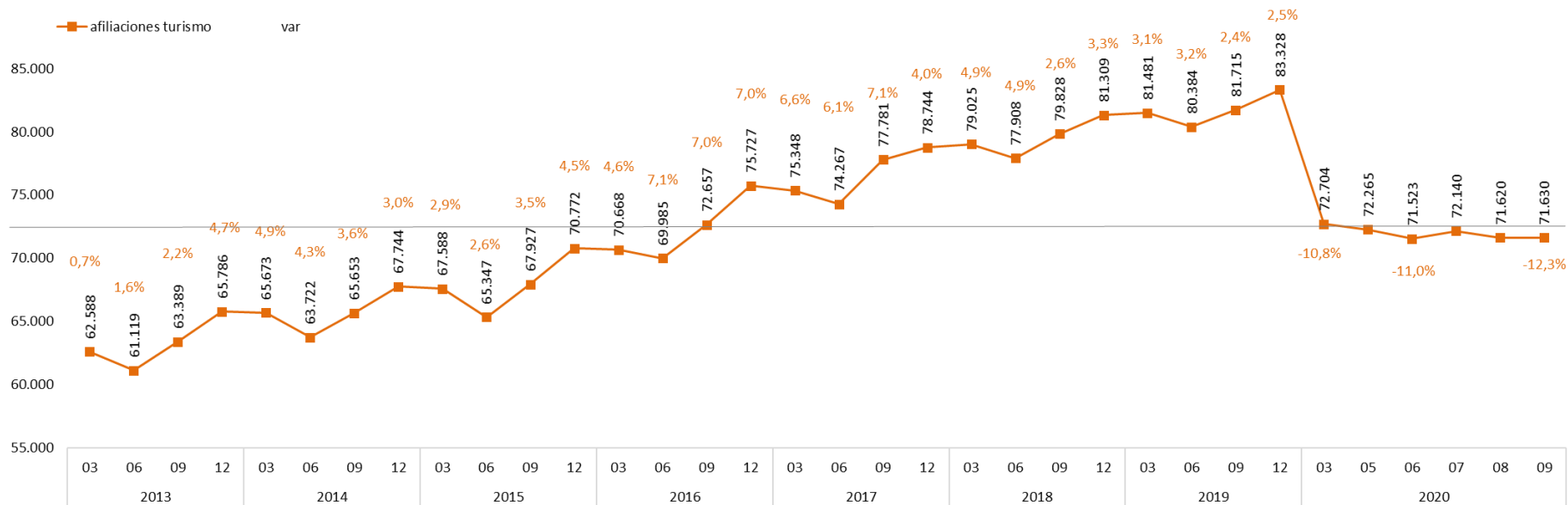
# AFILIACIONES A LA SEGURIDAD SOCIAL

En lo relativo a las afiliaciones a la Seguridad Social, el último dato de septiembre contabiliza 71.630 afiliados en el sector turístico de Tenerife, lo que supone una pérdida de 10.085 afiliaciones con respecto a las registradas en el mismo mes del año anterior (-12,3%).

En el conjunto de la economía, la pérdida de afiliaciones ha sido inferior a la que se registra en Turismo, con un descenso del 4,5% y pérdida de 15.353 afiliaciones. Con estas cifras, el 65% de las pérdidas de afiliaciones provienen del sector turístico.

Los datos de afiliaciones integran, hasta que se publiquen datos diferenciados, a los ocupados en situación de ERTES.

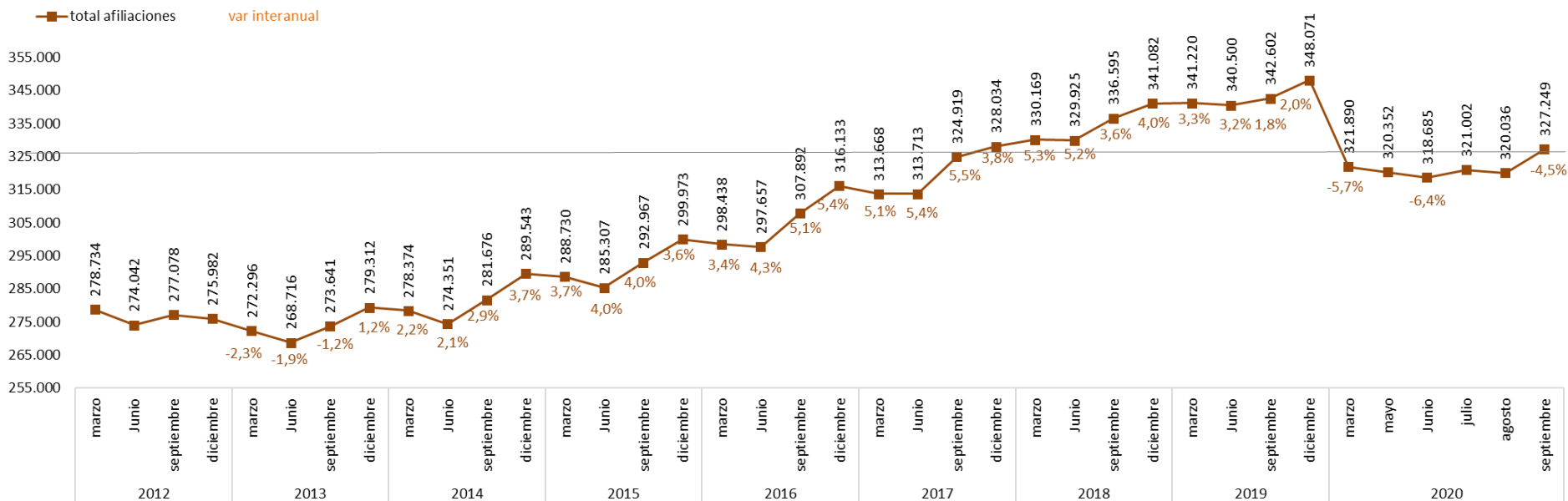
## Evolución de las afiliaciones a la Seguridad Social en el sector turístico según lugar de residencia Tenerife



Fuente: ISTAC. Elaboración: Turismo de Tenerife

# AFILIACIONES A LA SEGURIDAD SOCIAL

## Evolución de las afiliaciones a la Seguridad Social según lugar de residencia Tenerife



Fuente: ISTAC. Elaboración: Turismo de Tenerife

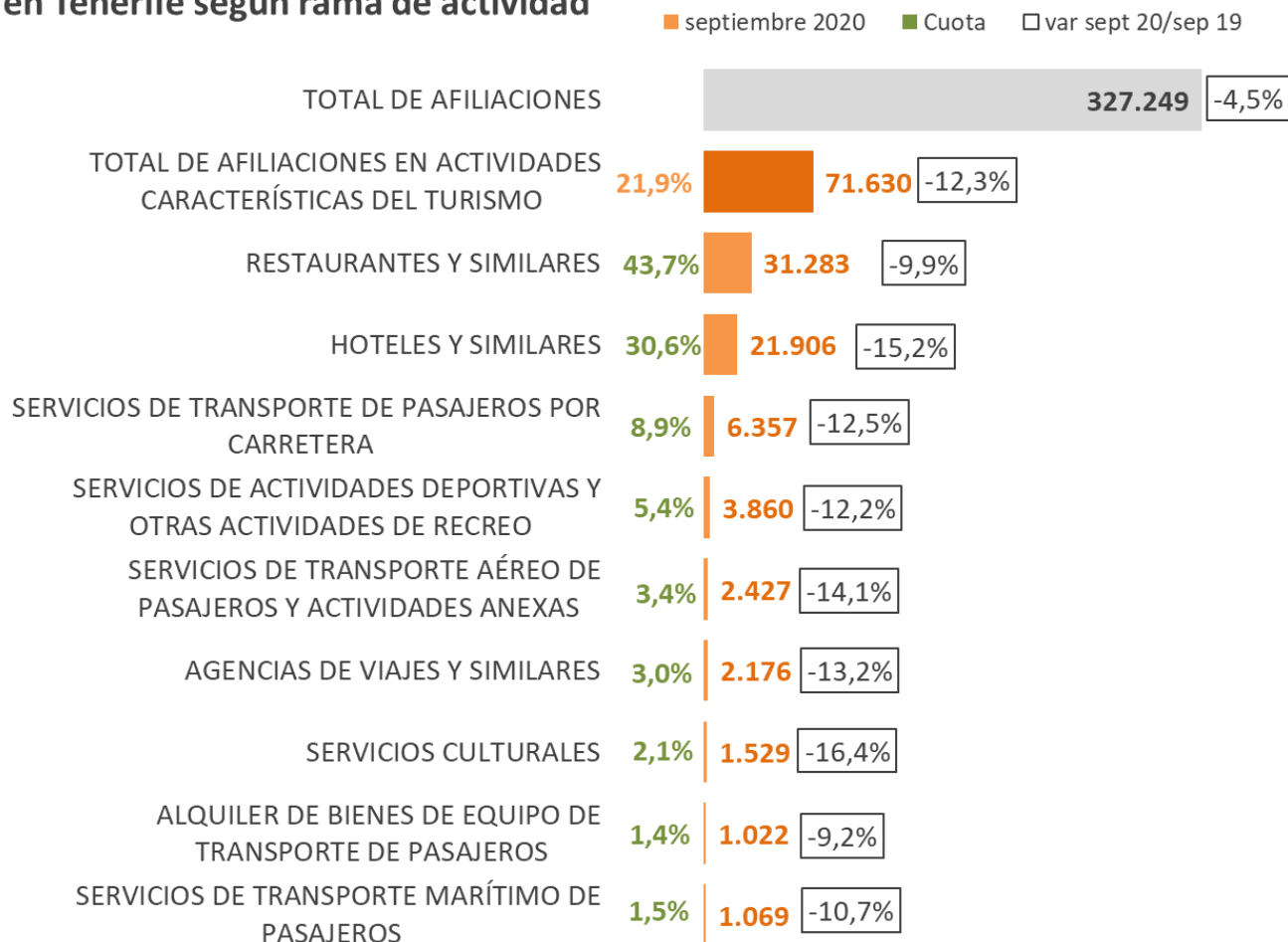
# AFILIACIONES A LA SEGURIDAD SOCIAL (dato septiembre)

Todas las ramas características del Turismo registran caídas en el número de afiliados a la Seguridad Social en septiembre, con respecto al mismo mes del año anterior.

Es la hostelería la rama más afectada, dado su mayor volumen de afiliados. Los Hoteles y similares pierden 3.924 afiliados y La Restauración 3.454 afiliados, con respecto al dato de septiembre 2019.

En comparativa intermensual, las afiliaciones en Turismo mejoran en septiembre en 10 afiliados con respecto al mes de agosto. Por ramas, aumentan las afiliaciones en restaurantes y servicios de transporte, si bien se reduce en hoteles, transporte aéreo y agencias de viajes.

## Afiliaciones a la Seguridad Social sector Turismo de residentes en Tenerife según rama de actividad



Fuente: ISTAC. Elaboración: Turismo de Tenerife



# EXPEDIENTES DE REGULACIÓN TEMPORAL DE EMPLEO

Tenerife acumula hasta el 3 de noviembre 12.584 solicitudes de ERTes que afectan a 83.633 trabajadores. Un 31% afectan al sector de la Hostelería, que junto al sector del comercio (26%), son los dos sectores económicos de mayor impacto. También se ve afectado por un 6% de los ERTes el sector del Transporte y, un 4% las actividades artísticas, recreativas y de entretenimiento, ramas, todas ellas, vinculadas directamente con la actividad turística.

## EXPEDIENTES DE REGULACIÓN TEMPORAL DE EMPLEO



Gobierno de Canarias

Consejería de Economía, Conocimiento y Empleo



FUNCATRA FUNDACIÓN CANARIA PARA EL FOMENTO DEL TURISMO



obecar

ISLA: TENERIFE

(1) ▾

MUNICIPIO ▾

NÚMERO DE SOLICITUDES

12.584

REDUCCIÓN

1.173

SUSPENSIÓN

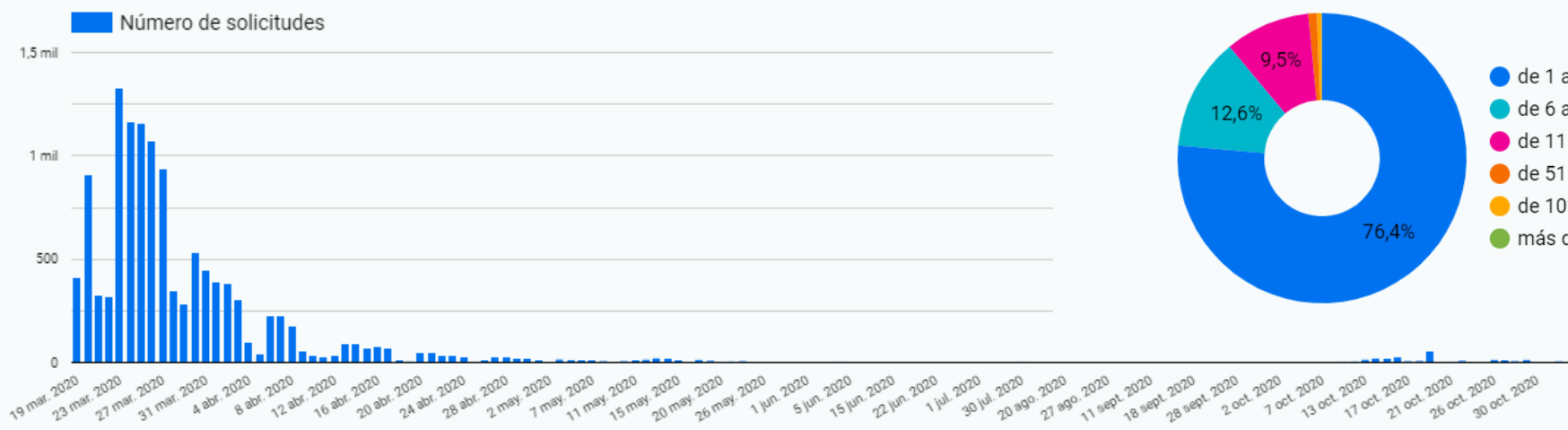
11.986

NÚMERO DE TRABAJADORES AFECTADOS

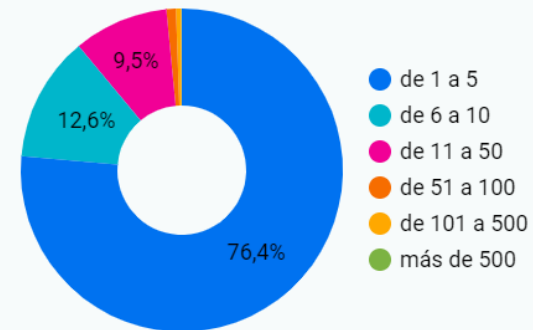
83.633

Datos PROVISIONALES hasta el 3 de noviembre

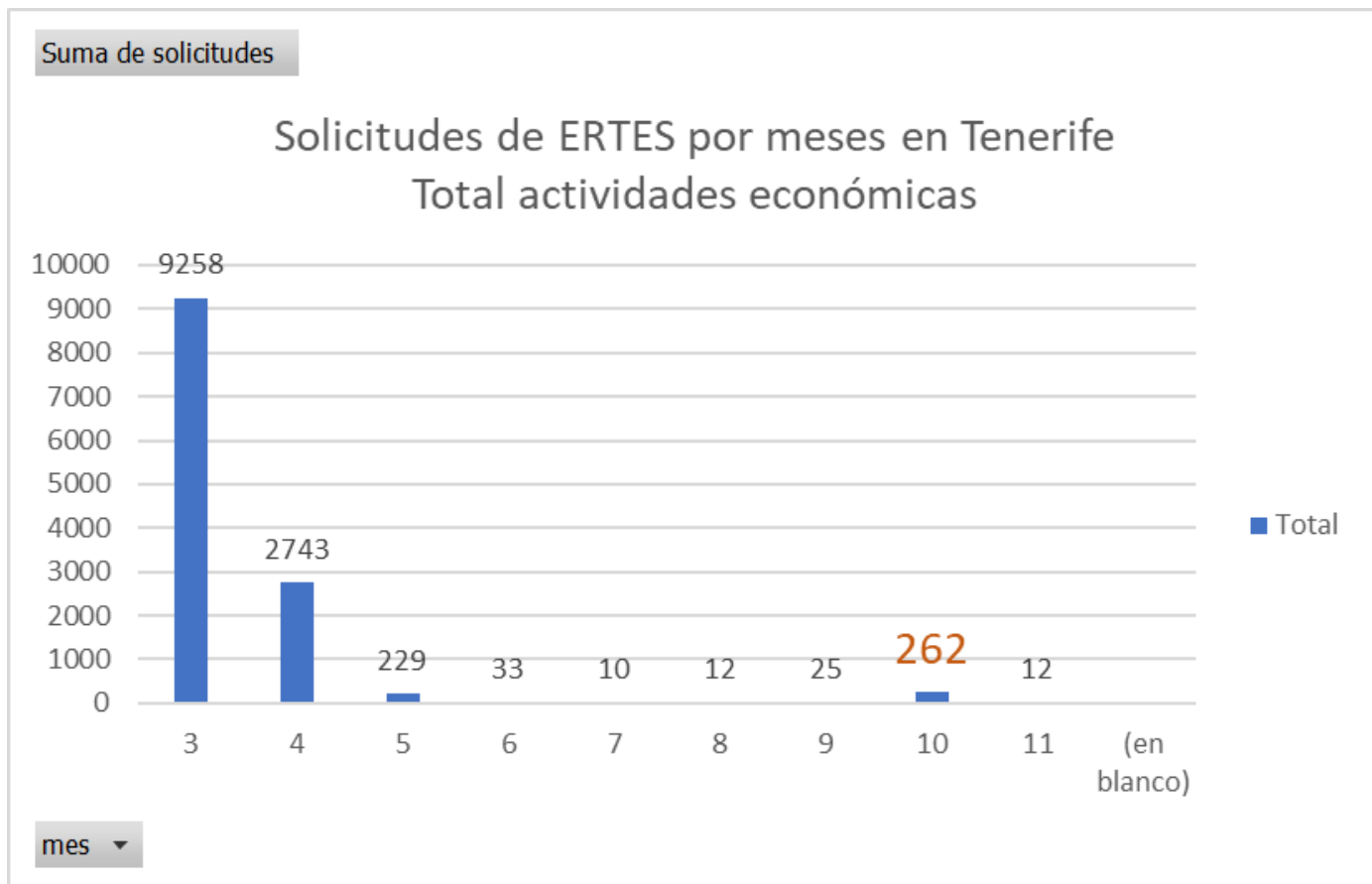
### REGISTRO DIARIO DE SOLICITUDES



### TAMAÑO DE LA EMPRESA



# EXPEDIENTES DE REGULACIÓN TEMPORAL DE EMPLEO



# EXPEDIENTES DE REGULACIÓN TEMPORAL DE EMPLEO

## ACTIVIDAD ECONÓMICA DE LA EMPRESA

AZ

