



INDICADORES DE EMPLEO SECTOR TURISMO DE TENERIFE

diciembre 2020

INDICADORES DE EMPLEO TURISTICO EN TENERIFE

OBECAN-ISTAC

Cuadro mando mercado laboral

Paro sector Turismo Tenerife	Contratos sector Turismo Tenerife	
diciembre	diciembre	acumulado diciembre
30.324 personas var. interanual: +47,1% dif. interanual: +9.709 personas	2.950 contratos var. interanual: -77,7% dif interanual: -10.284 contratos	54.317 contratos var. interanual: -66,6% dif interanual: -108.420 contratos

Afiliaciones y Empresas sector Turismo inscritas a la Seguridad Social (Tenerife)

Afiliaciones diciembre 2020	Empresas noviembre 2020
68.917 afiliaciones var. respecto a dic 2019: -17,29% dif. respecto a dic 2019: -14.411	6.076 empresas var. respecto a dic 2019: -10,7% dif. respecto a dic 2019: -726

INDICADORES DE EMPLEO TURISTICO EN TENERIFE

El año 2020 termina sin que se hayan podido cumplir las expectativas de recuperación que se esperaba en la temporada de invierno, tan necesario para la recuperación económica insular.

Muchos han sido los cambios que se han venido produciendo en el último trimestre del año, balanceando al sector desde las buenas noticias, como el control de la Incidencia de los casos de Covid en Canarias, lo que permitió la apertura de corredores turísticos con Tenerife, la vuelta de la operativa de los grandes operadores turísticos, las aperturas de nuevos establecimientos, hasta pasar, en apenas unos días, a nuevos rebrotes en las islas, en España y en general, en gran parte de los principales emisores, ocasionando la vuelta a los confinamientos y las medidas restrictivas para la movilidad y los viajes.

Tenerife también sufre un empeoramiento epidemiológico y el 13 de noviembre el Gobierno de Canarias decreta el Estado de Alarma Tenerife, prohibiendo la entrada en la isla, salvo circunstancias justificadas, aunque no limita la entrada de turismo.

Para proteger al país de nuevos contagios, el Gobierno de España exige desde el 24 de noviembre una prueba de PCR negativo en las 72 horas anteriores a la llegada para entrar en España desde zonas de riesgo, medida anunciada desde el 12 de noviembre, afectando a la planificación de los viajes turísticos. Y en paralelo, aunque anunciado con anterioridad a la medida del Estado, el Gobierno de Canarias también exige un Test con resultado negativo para poder registrarse en los alojamientos turísticos.

Se reduce la operativa aérea, que cae hasta niveles de los meses de junio o julio, tras la reapertura del tráfico, y la demanda turística, que empezaba a despertar, vuelve nuevamente a retroceder. Aumentan las cancelaciones de viajes, los cierres de establecimientos y empresas, abocadas a ERTES, que también se incrementan en el mes de diciembre.

El mercado laboral de Tenerife agrava su situación, cerrando el año 2020 con las peores cifras de paro de la última década. El paro turístico alcanzó las mayores cotas, con 30.324 personas desempleadas y un incremento de un 47,1% con respecto a diciembre de 2019.

Hasta diciembre, algo más de 86 mil trabajadores se ha acogido a ERTES, con más de 13 mil solicitudes de expedientes de regulación de empleo presentadas entre el 19 de marzo 202 y el 1 de enero de 2021. Un 33% de ellas afectan al sector de la Hostelería. En diciembre aumentaron los ERTES en Tenerife en 763 solicitudes en el mes, el tercer mayor impacto tras los ocurridos en marzo y abril. Tenerife registra el 43% del total de las solicitudes presentadas en Canarias, con una cuota del 39% sobre el total de los trabajadores afectados por ERTES en el Archipiélago.

Atendiendo al dato de afiliaciones en Turismo, y solo teniendo en cuenta el dato de afectados en Hostelería y Transportes, ramas que aglutinan casi el 40% de los ERTES, se podría estimar que al menos 34 mil trabajadores de las actividades turísticas estarían en situación de ERTES, dato que alcanzaría a cerca de la mitad de las afiliaciones turísticas a la Seguridad Social.

INDICADORES DE EMPLEO TURISTICO EN TENERIFE

De otra parte, hasta el mes de noviembre 726 empresas vinculadas al sector turístico se han dado de baja de la Seguridad Social, en comparación al número existente en diciembre de 2019, lo que supone un 11% de pérdida de empresas turísticas que había hace un año. En noviembre se registraban 6.076 empresas turísticas activas sobre un total de 26.110 del conjunto de la economía tinerfeña, un 23% del total frente al 24% que representaba hace un año.

El sector turístico de Tenerife ha generado en diciembre casi el 26% de paro existente en la economía tinerfeña, sufriendo un incremento del 47%, 16 puntos porcentuales más que la media de la economía, que aumentó un 31%.

Al aumento del paro se suma la reducción de contrataciones turísticas en el mes, que ha sido un 78% inferior a la de un año antes y que significa 10.284 contratos menos en sólo un mes.

En el acumulado del año se han formalizado 54.317 contratos turísticos, 108.420 menos que en 2019 (-66,6%). Sin embargo, las contrataciones totales en el conjunto de la economía han logrado lidiar mejor que el sector turístico el impacto de la crisis, con una reducción en el año de un 45,3%. El turismo solo ha podido aportar en 2020 a la isla el 27% de la contratación total frente al 44,1 % de un año antes.

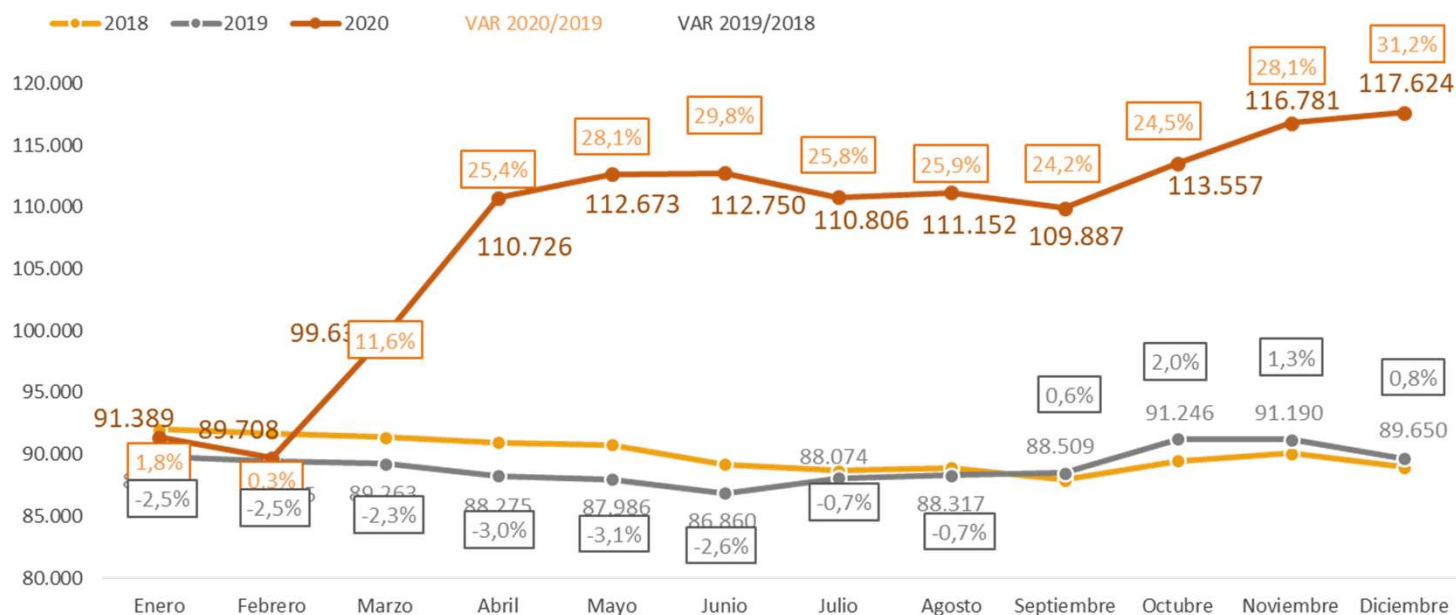
PARO

Tenerife registró en el mes de diciembre un incremento del 31,2% en la cifra de parados en el conjunto de sectores, con un total de 117.624 personas en paro. La evolución de las cifras de paro empeora a partir del mes de septiembre, cerrando diciembre con 27.974 parados más que hace un año, unas cifras que no se registraban desde 2013, momento en el que se empezaba a salir de la grave crisis económica de 2008 y que tuvo su máxima incidencia en el mercado laboral entre 2012/2013, con cifras de paro que oscilaban en horquillas de 114/123 mil personas.

También aumenta ligeramente el paro en la comparativa intermensual, con aumento del 0,7% en diciembre con respecto a las cifras de noviembre, y que supone 843 parados más.

Recordar que los datos de paro no incluyen a los trabajadores que se encuentran en suspensión de empleo o reducción de jornada, como consecuencia de un ERTE o ERE.

Evolución mensual del paro registrado en Tenerife



Fuente: OBECAN. Elaboración: Turismo de Tenerife

PARO

En lo que respecta al sector turístico de Tenerife, tras la contención registrada durante los meses de verano, posteriores al Estado de Alarma, el último trimestre del año vuelve a sufrir un importante aumento del paro.

Ya noviembre tuvo los peores datos de paro desde que se inició la crisis sanitaria por Covid-19, así como de la serie histórica disponible, testigo que pasa ahora al mes de diciembre.

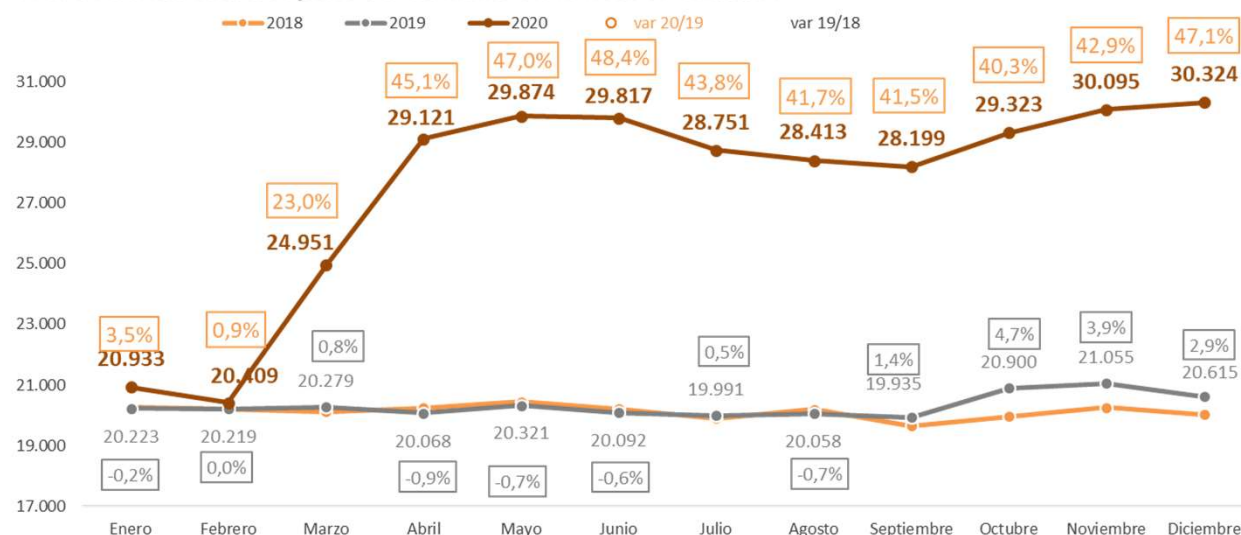
En diciembre, el paro vuelve a aumentar un 47,1% con respecto al año anterior, crecimiento que supera al registrado en el total de sectores económicos (+31,2%).

Este incremento supone 9.709 parados más en relación a los que se registraban hace un año, con una cifra de desempleados procedentes del sector que llega a 30.324 personas en el mes.

En diciembre aumenta el número de parados un 0,7% en comparativa intermensual, con 843 parados más que en el mes anterior.

El incremento entre noviembre y diciembre ha sido más acentuado en los servicios de comidas y bebidas, sector muy afectado por las restricciones de aforos y prohibiciones de consumo en el interior de los locales.

Evolución mensual del paro en Tenerife en el Sector Turístico



Fuente: OBECAN. Elaboración: Turismo de Tenerife

Paro registrado en el servicio público de empleo estatal (SPEE) (diciembre 2020)

		Mes actual	Var (%) año anterior	Dif. Año anterior	Mes anterior	var (%) mes actual respecto al mes anterior	dif. mes actual respecto al mes anterior
		TENERIFE	TOTAL SECTORES	117.624	31,2%	27.974	116.781
	SECTOR TURÍSTICO	30.324	47,1%	9.709	30.095	0,8%	229
	SECTOR HOSTELERÍA	22.461	45,1%	6.984	22.191	1,2%	270
	Servicios de alojamiento	7.709	43,1%	2.323	7.828	-1,5%	-119
	Servicios de comidas y bebidas	14.752	46,2%	4.661	14.363	2,7%	389
CANARIAS	TOTAL SECTORES	269.437	29,4%	61.188	268.319	0,4%	1.118
	SECTOR TURÍSTICO	69.453	47,4%	22.330	69.462	0,0%	-9
	SECTOR HOSTELERÍA	52.137	47,0%	16.674	52.036	0,2%	101
	Servicios de alojamiento	20.553	44,6%	6.340	20.799	-1,2%	-246
	Servicios de comidas y bebidas	31.584	48,6%	10.334	31.237	1,1%	347

NOTA: RAMA HOSTELERÍA= Servicios de alojamientos y Servicios de comida y bebida. SECTOR TURÍSTICO (incluye actividades características del turismo según recomendaciones internacionales (OMT))

Fuente: OBECAN. Elaboración: Turismo de Tenerife

PARO

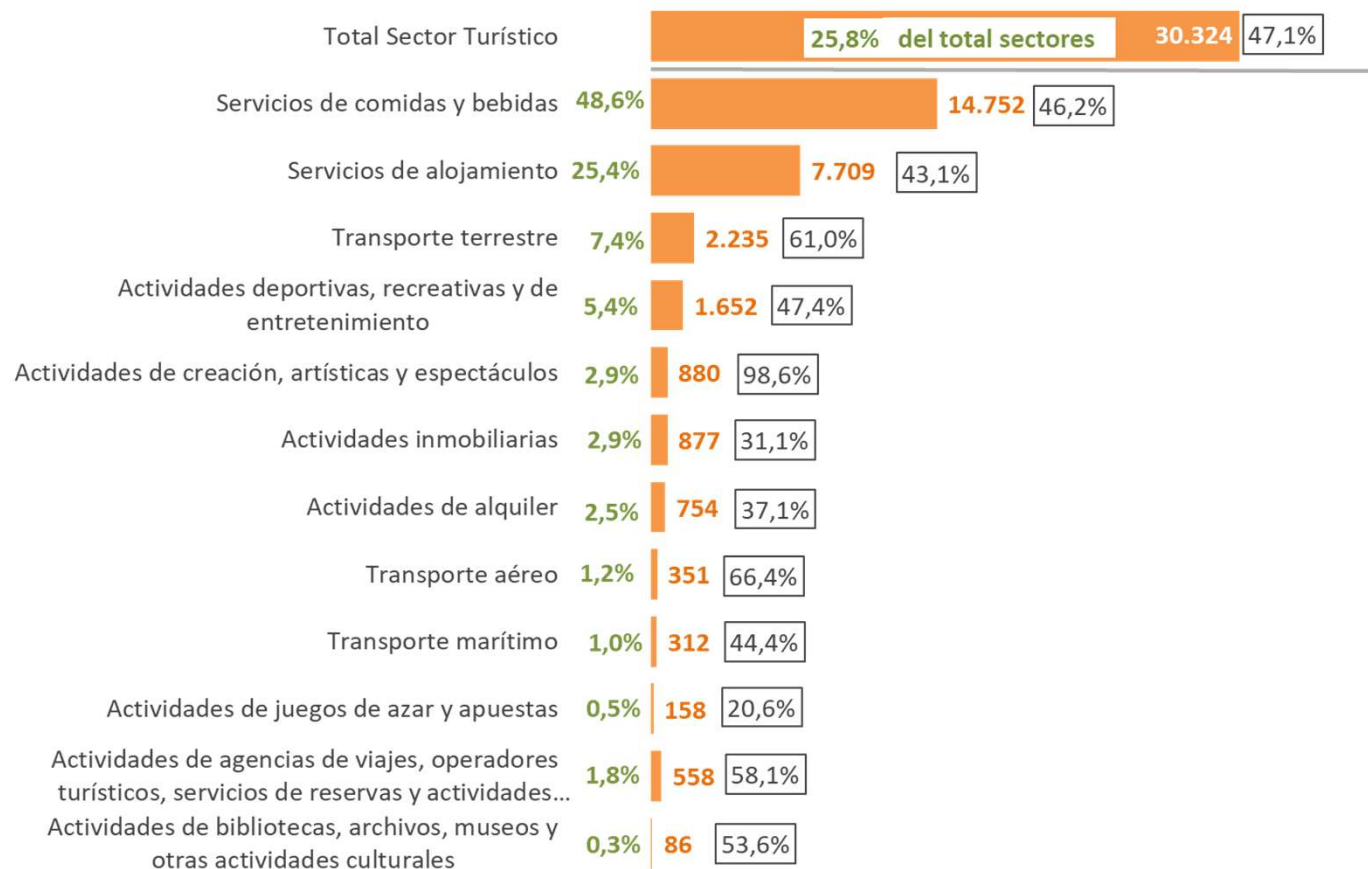
En la comparativa con el año anterior, los servicios de comida y bebidas aumentan un 46,2% la cifra de parados; y los servicios alojativos un 43%.

Los transportes, en particular terrestres y aéreos sufren un importante aumento del paro, siendo más atenuado den el transporte marítimo, mantenido por el mantenimiento de las conexiones marítimas, comerciales y las interinsulares de pasajeros.

En la comparativa intermensual, hay que destacar la reducción del paro en diciembre en algunas ramas turísticas, como so las Actividades deportivas, recreativas y entretenimiento, el Transporte terrestre, los Servicios de alojamiento, las Actividades de agencias de viajes o Actividades de creación y espectáculos.

Paro registrado en Turismo por rama de actividad - Tenerife (diciembre 2020)

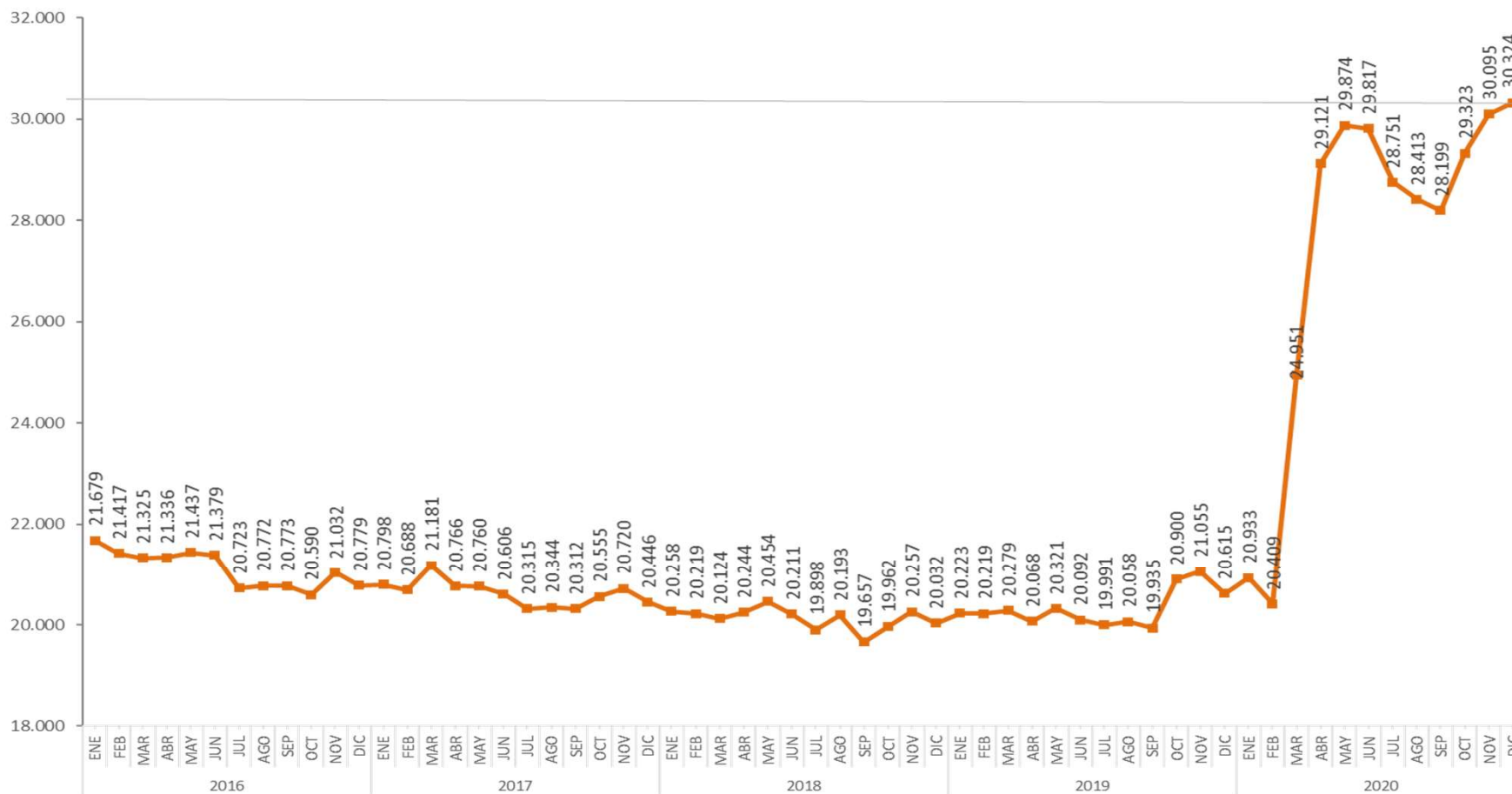
■ Paro ■ Cuota sobre Turismo □ var 20/19



Fuente: OBECAN. Elaboración: Turismo de Tenerife

PARO

Evolución del paro en el sector turístico de Tenerife



Fuente: OBECAN. Elaboración: Turismo de Tenerife

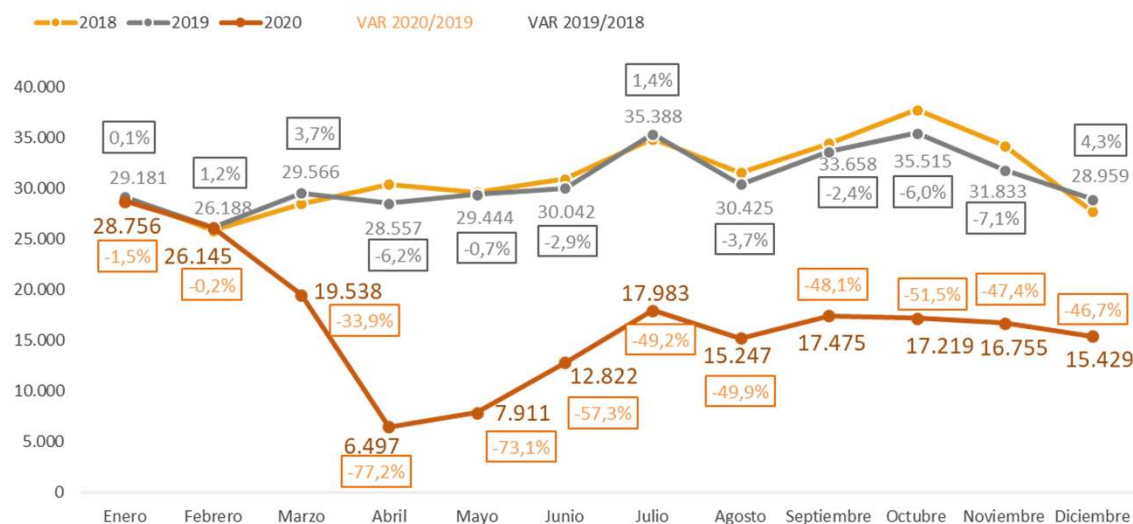
CONTRATACIONES

Las contrataciones en el conjunto de la economía tinerfeña se mantienen un 46,7% por debajo de las que se registraban un año antes, para un total de 15.429 contratos formalizados en el mes.

En comparativa intermensual, las contrataciones cayeron un 7,9% en diciembre (1.326 contratos menos), porcentaje de descenso más acentuado que el que se produce en el sector turístico general (-5,9%) aunque no en la Hostelería, que perdió en diciembre un 10,3% de los contratos registrados en noviembre. La pérdida de contratos es especialmente acentuada en los servicios de comidas y bebidas, sector muy afectado por las restricciones de aforos y prohibiciones de consumo en el interior de los locales.

Para el total del año 2020, las contrataciones se han reducido un 45,3% en el conjunto de la economía, acumulando la isla 201.777 contratos, 166.979 menos que en el año 2019.

Evolución mensual de los contratos en Tenerife



Fuente: OBECAN. Elaboración: Turismo de Tenerife

Contratos registrados en el servicio público de empleo estatal (SPEE) (diciembre 2020)

DATO PARA	TENERIFE	Mes actual	Var (%) año anterior	Dif. Año anterior	Mes anterior	var (%) mes actual respecto al mes anterior	dif. mes actual respecto al mes anterior
		TOTAL SECTORES	15.429	-46,7%	-13.530	16.755	-7,9%
	SECTOR TURÍSTICO	2.950	-77,7%	-10.284	3.136	-5,9%	-186
	SECTOR HOSTELERÍA	1.880	-82,3%	-8.741	2.096	-10,3%	-216
	Servicios de alojamiento	580	-88,7%	-4.549	411	41,1%	169
	Servicios de comidas y bebidas	1.300	-76,3%	-4.192	1.685	-22,8%	-385
DATO PARA	CANARIAS	38.666	-42,7%	-28.822	40.446	-4,4%	-1.780
	SECTOR TURÍSTICO	8.172	-72,7%	-21.813	7.829	4,4%	343
	SECTOR HOSTELERÍA	5.120	-78,3%	-18.467	4.878	5,0%	242
	Servicios de alojamiento	1.596	-86,0%	-9.776	1.155	38,2%	441
	Servicios de comidas y bebidas	3.524	-71,2%	-8.691	3.723	-5,3%	-199

NOTA: RAMA HOSTELERÍA= Servicios de alojamientos y Servicios de comida y bebida. SECTOR TURÍSTICO (incluye actividades características del turismo según recomendaciones internacionales (OMT))

Fuente: OBECAN. Elaboración: Turismo de Tenerife

CONTRATACIONES

La contratación turística registró en el mes de diciembre peor comportamiento que en el conjunto de la economía tinerfeña. El impacto de las restricciones de viajes, los nuevos confinamientos ante la nueva cepa británica y la introducción de nueva normativa en cuanto a la obligatoriedad de test para entrar en la isla han debilitado la demanda turística, generando incertidumbre en el sector, que reacciona con aplazamiento de las reaperturas o con nuevos cierres de actividad, aumentando los ERTes y frenando las contrataciones para una temporada de invierno en la que se habían puesto las esperanzas de recuperación.

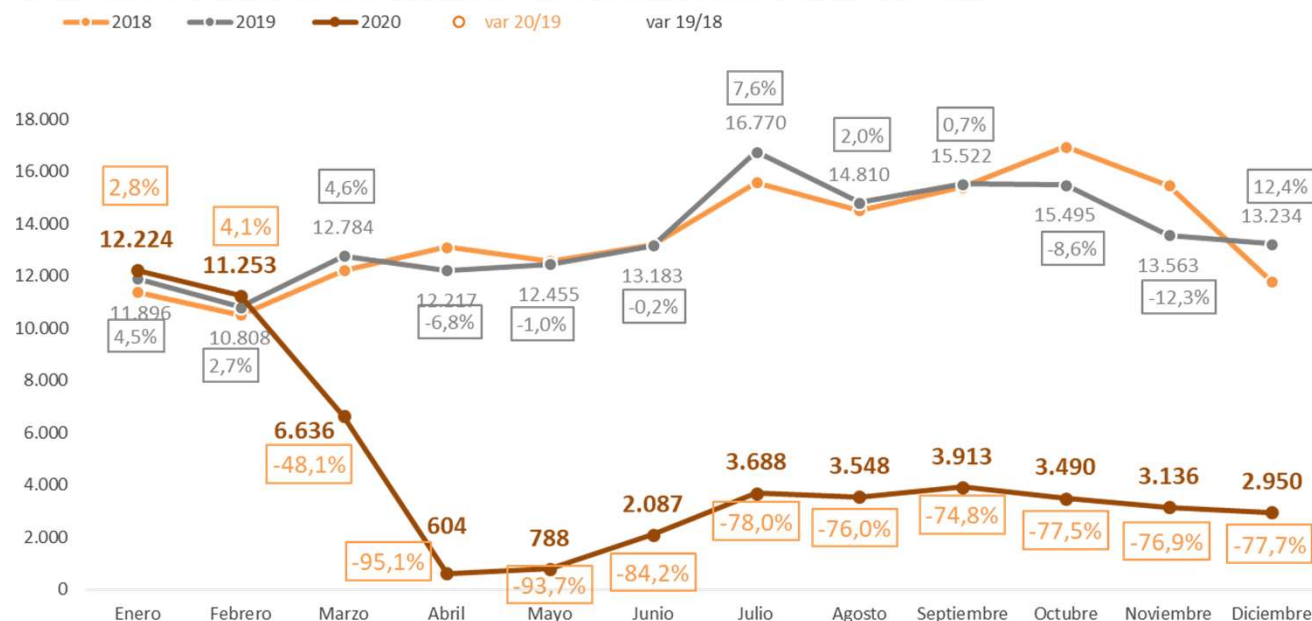
En el sector turístico se formalizaron en diciembre 2.950 nuevos contratos, casi un 78% menos que en el año anterior, con 10.284 contratos menos que hace un año. Todas las ramas turísticas redujeron sus contrataciones, pero la reducción en algunas de ellas, con un peso muy relevante en el empleo del sector, como son los Servicios de alojamiento que reducen un 89% las contrataciones afectan gravemente a la actividad.

El dato de diciembre en las contrataciones turísticas, es el peor desde que se disponen de datos (2009)

También diciembre acusa caída de un 5,9% en las contrataciones con respecto al mes de noviembre, con 186 contratos menos. No obstante, hay que destacar cierta mejora en el mes en las actividades de Agencias de viajes, actividades Culturales, actividades de Creación y espectáculos o del Transporte aéreo y marítimo.

Incremento, sin duda favorecido por el aumento del tráfico en los puentes de diciembre y período navideño.

Evolución mensual de los contratos en Tenerife en el Sector Turístico



Fuente: OBECAN. Elaboración: Turismo de Tenerife

CONTRATACIONES

Comparativa intermensual por ramas de actividad turística

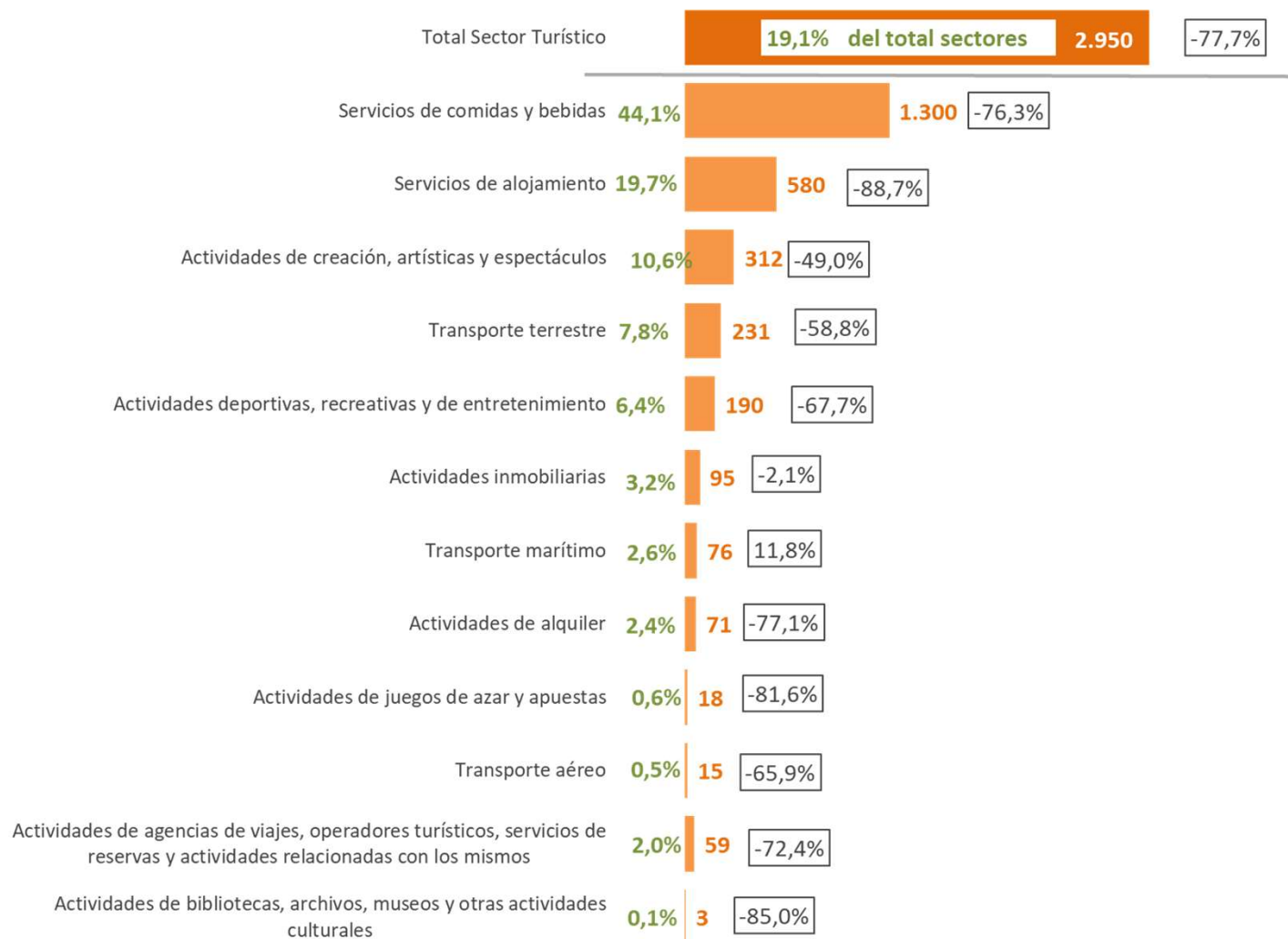
CONTRATOS TURÍSTICOS SEGÚN MES Y RAMA DE ACTIVIDAD

RAMA_ACTIVIDAD	Total 2020			2020											
	NOVIEMBRE	DICIEMBRE		ENERO	FEBRERO	MARZO	ABRIL	MAYO	JUNIO	JULIO	AGOSTO	SEPTIEMBRE	OCTUBRE	NOVIEMBRE	DICIEMBRE
Total Sector Turístico	3.136	2.950	54.317		-7,9%	-41,0%	-90,9%	30,5%	164,8%	76,7%	-3,8%	10,3%	-10,8%	-10,1%	-5,9%
Servicios de comidas y bebidas	1.685	1.300	24.038		-7,6%	-37,5%	-87,5%	37,1%	228,0%	57,0%	-9,0%	-0,7%	-13,0%	-3,5%	-22,8%
Servicios de alojamiento	411	580	15.502		-6,6%	-46,2%	-96,2%	-71,7%	35,7%	710,5%	58,1%	9,4%	-34,7%	18,1%	41,1%
Actividades de creación, artísticas y espectáculos	213	312	2.968		5,2%	-39,9%	-96,3%	-60,0%	216,7%	426,3%	101,0%	-2,0%	-3,6%	12,1%	46,5%
Transporte terrestre	268	231	3.787		-13,1%	-27,5%	-75,4%	70,6%	91,0%	21,7%	-25,5%	108,4%	-43,0%	-10,1%	-13,8%
Actividades deportivas, recreativas y de entretenimiento	260	190	3.752		-24,6%	-37,6%	-91,7%	195,8%	167,6%	135,8%	-26,3%	23,6%	14,0%	-44,1%	-26,9%
Actividades inmobiliarias	94	95	887		-6,8%	-19,1%	-76,4%	95,2%	-4,9%	59,0%	17,7%	-9,6%	19,7%	19,0%	1,1%
Transporte marítimo	48	76	601		-18,2%	-35,2%	-48,6%	5,6%	105,3%	79,5%	0,0%	-11,4%	-29,0%	9,1%	58,3%
Actividades de alquiler	109	71	1.320		74,0%	-54,2%	-85,8%	-35,0%	146,2%	115,6%	-20,3%	0,0%	390,9%	-59,6%	-34,9%
Actividades de agencias de viajes, operadores turísticos, servicios de reservas y actividades relacionadas con los mismos	24	59	851		-53,1%	-11,5%	-96,4%	140,0%	75,0%	23,8%	11,5%	-6,9%	-37,0%	41,2%	145,8%
Actividades de juegos de azar y apuestas	17	18	353		-28,7%	-45,5%			233,3%	100,0%	10,0%	-18,2%	0,0%	-5,6%	5,9%
Transporte aéreo	6	15	180		-19,0%	-87,2%			0,0%	900,0%	-75,0%	120,0%	-27,3%	-25,0%	150,0%
Actividades de bibliotecas, archivos, museos y otras actividades culturales	1	3	78		-11,1%	125,0%	-88,9%	700,0%	-81,3%	33,3%	-50,0%	150,0%	40,0%	-85,7%	200,0%

CONTRATACIONES

Contratos registrados en Turismo por rama de actividad en Tenerife (diciembre 2020)

■ Contratos ■ Cuota sobre Turismo □ var 20/19

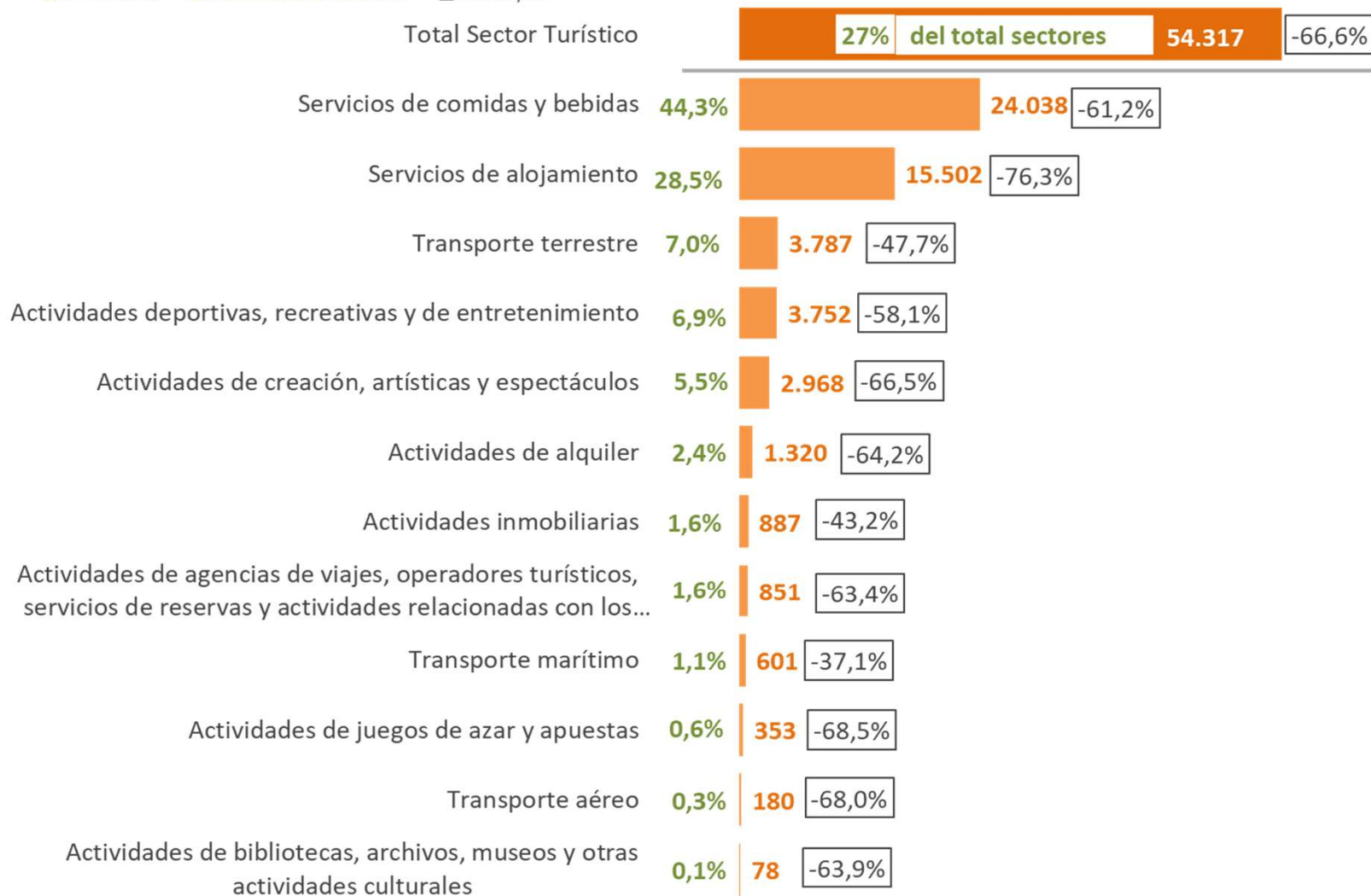


Fuente: OBECAN. Elaboración: Turismo de Tenerife

CONTRATACIONES

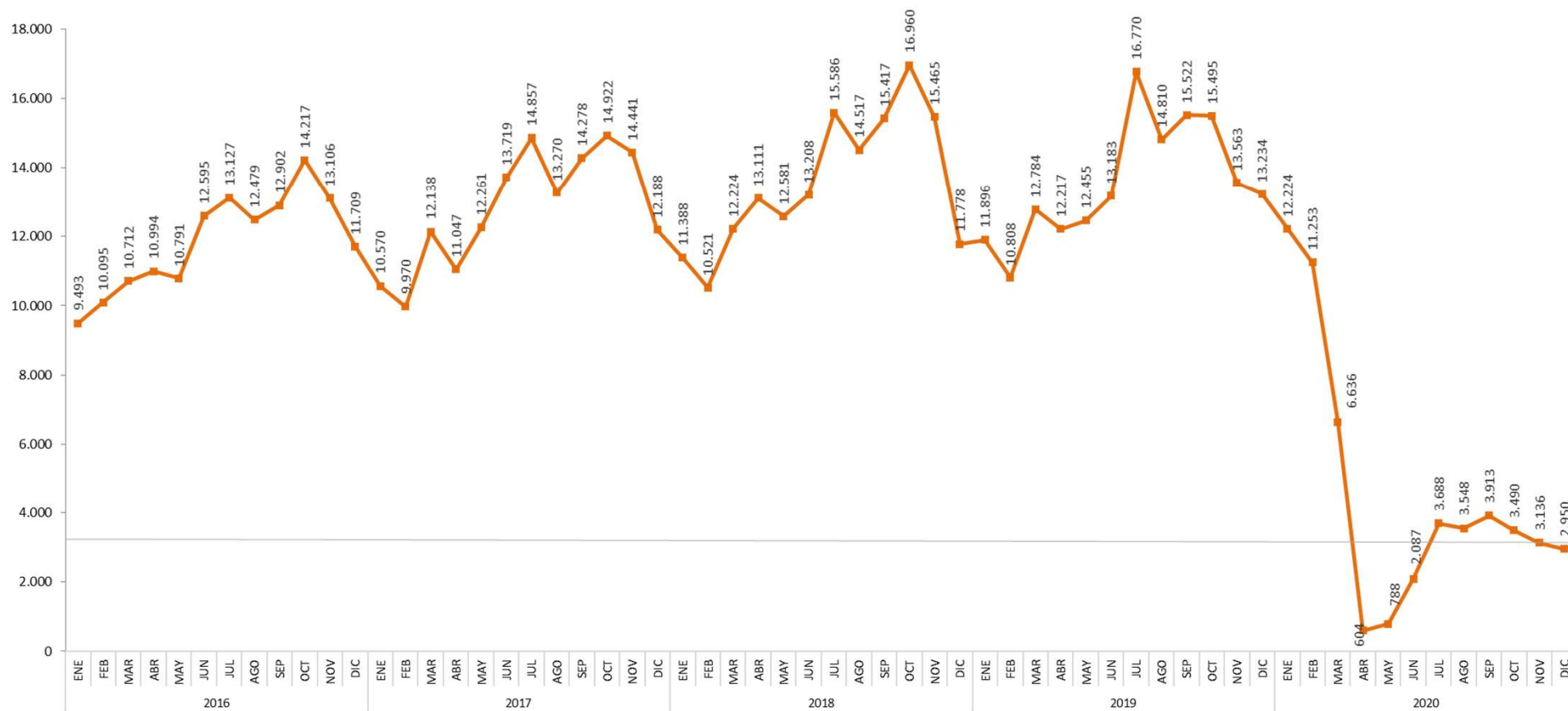
Contratos registrados en Turismo por rama de actividad en Tenerife (acumulado diciembre 2020)

■ Contratos ■ Cuota sobre Turismo □ var 20/19



CONTRATACIONES

Evolución de las contrataciones en el sector turístico de Tenerife



Fuente: OBECAN. Elaboración: Turismo de Tenerife

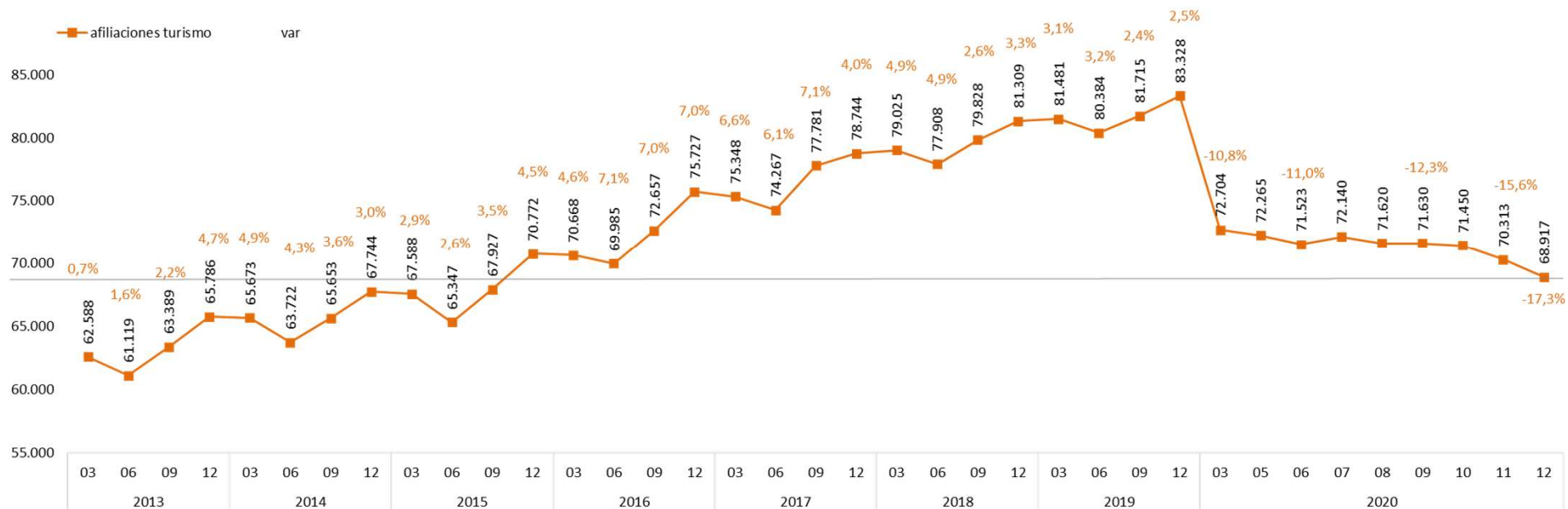
AFILIACIONES A LA SEGURIDAD SOCIAL

En lo relativo a las afiliaciones a la Seguridad Social, el último dato disponible de noviembre contabilizaba 68.917 afiliados en el sector turístico de Tenerife, lo que supone una pérdida de 14.411 afiliaciones con respecto a las registradas al cierre de 2019 (-17,3%).

En el conjunto de la economía, la pérdida de afiliaciones ha sido inferior a la que se registra en Turismo, con un descenso del 6,1% y pérdida de 21.300 afiliaciones. Con estas cifras, el 68% de las pérdidas de afiliaciones provienen del sector turístico.

Los datos de afiliaciones integran, hasta que se publiquen datos diferenciados, a los ocupados en situación de ERTES.

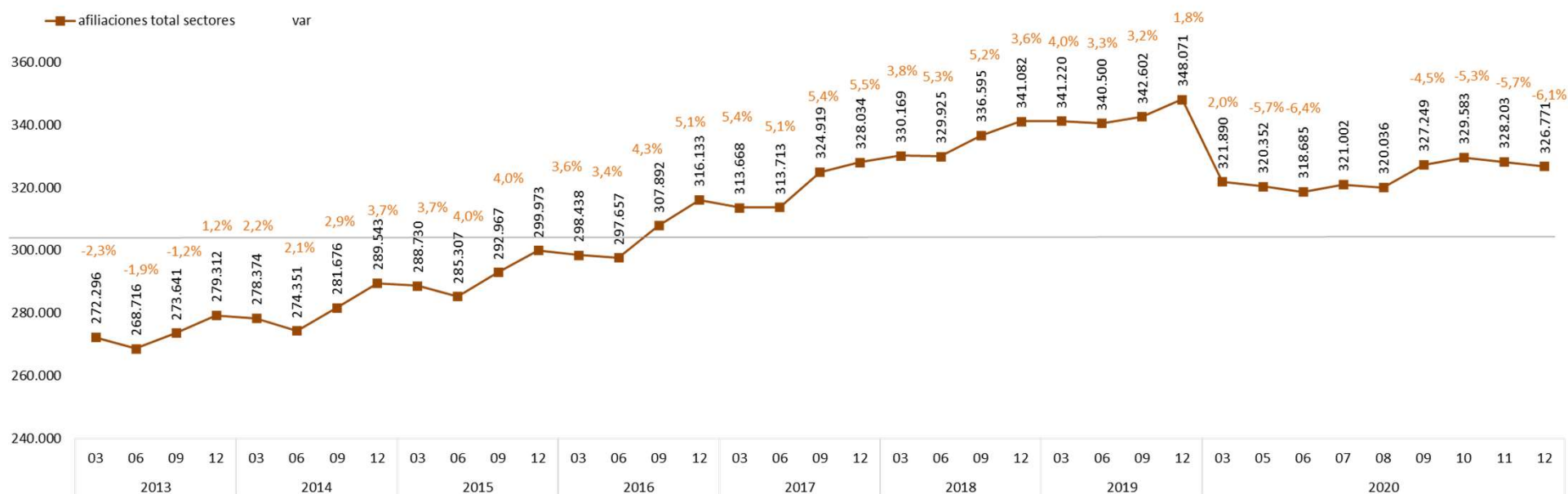
Evolución de las afiliaciones a la Seguridad Social en el sector turístico según lugar de residencia Tenerife



Fuente: ISTAC. Elaboración: Turismo de Tenerife

AFILIACIONES A LA SEGURIDAD SOCIAL

Evolución de las afiliaciones a la Seguridad Social según lugar de residencia Tenerife



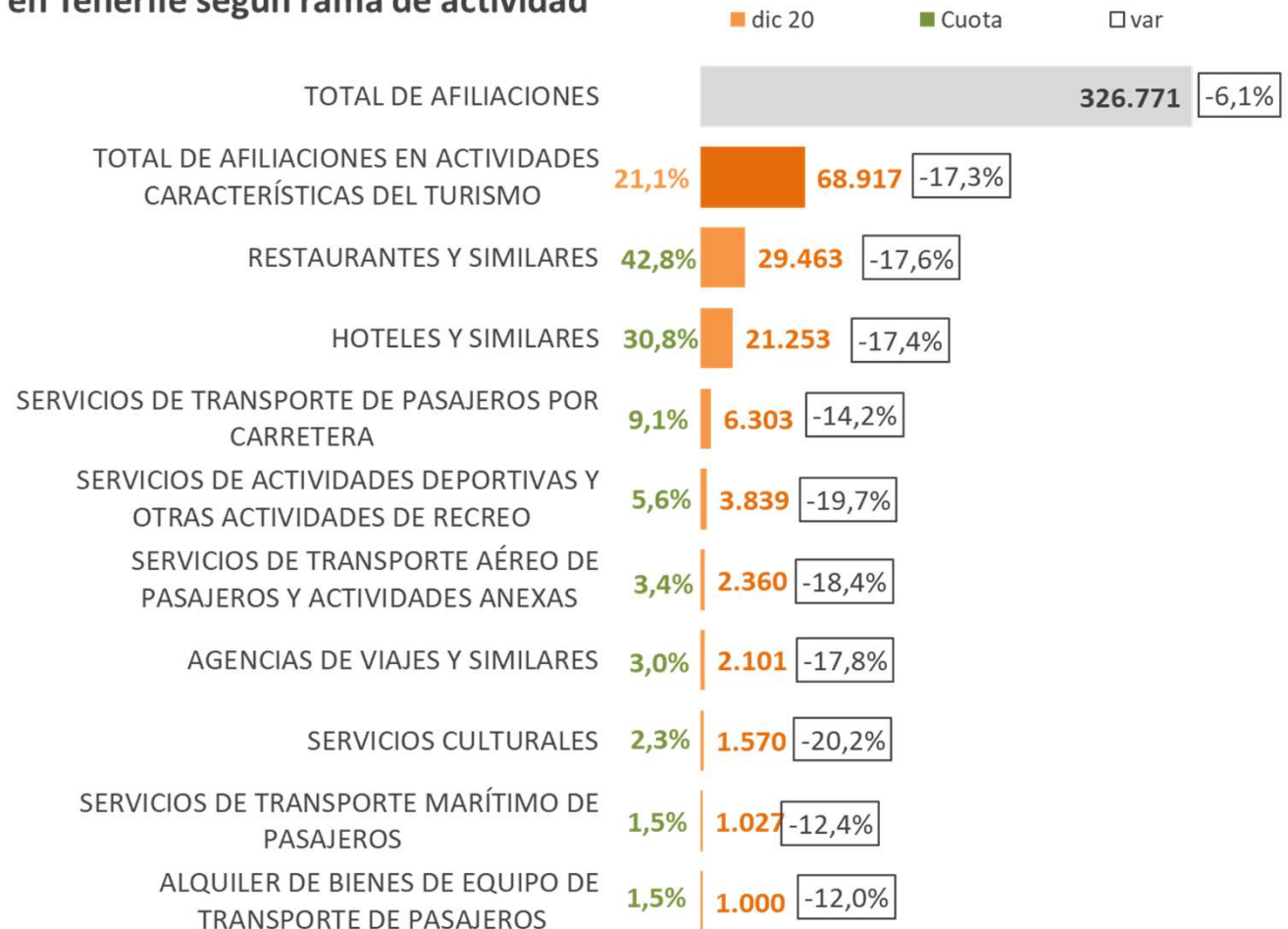
Fuente: ISTAC. Elaboración: Turismo de Tenerife

AFILIACIONES A LA SEGURIDAD SOCIAL (dato septiembre)

Todas las ramas características del Turismo registraron caídas en el número de afiliados a la Seguridad Social en diciembre, con respecto a diciembre del año anterior.

Es la hostelería la rama más afectada, dado su mayor volumen de afiliados. Los Hoteles y similares pierden 4.484 afiliados y La Restauración 6.273 afiliados.

Afiliaciones a la Seguridad Social sector Turismo de residentes en Tenerife según rama de actividad



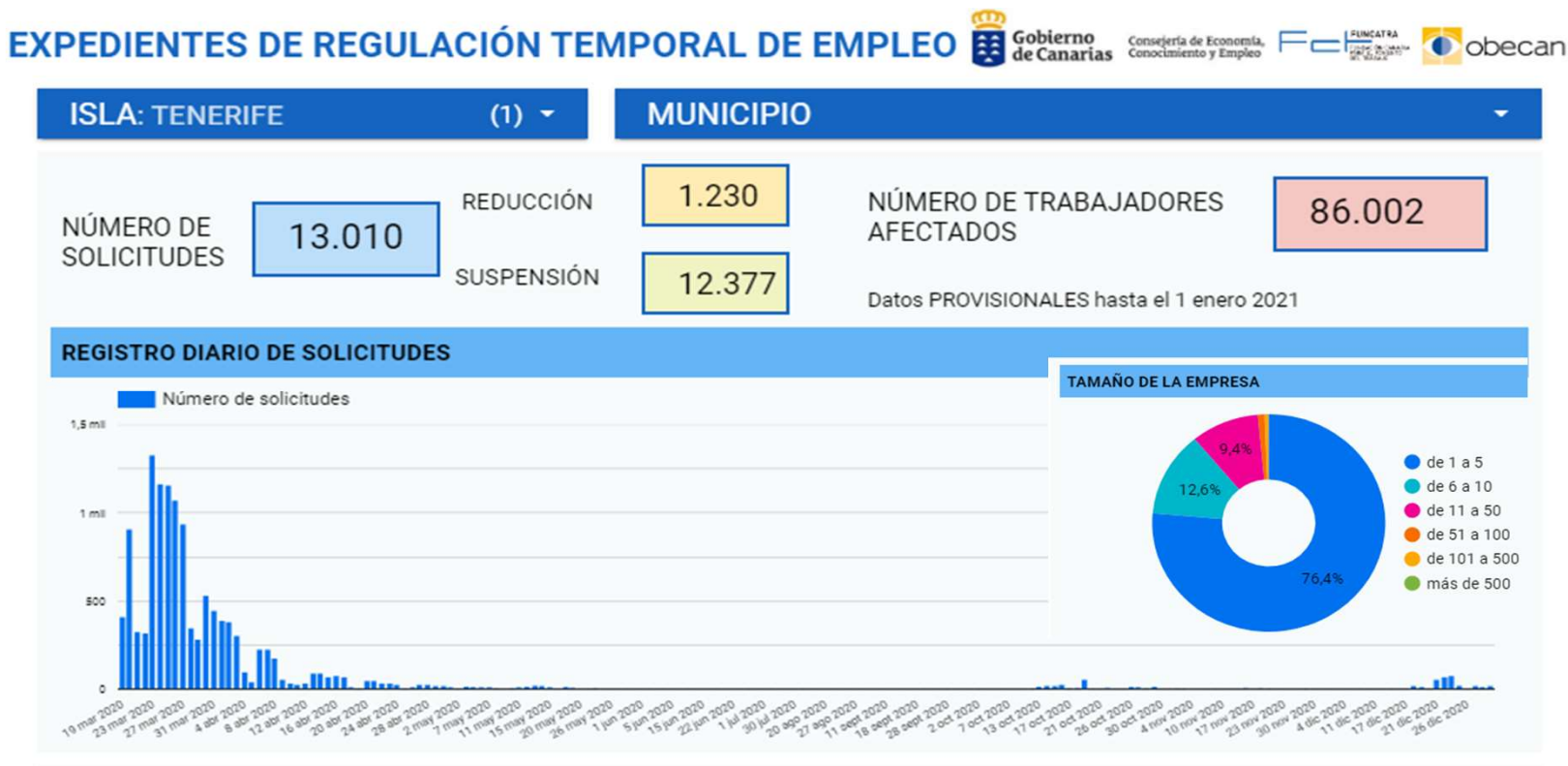
Fuente: ISTAC. Elaboración: Turismo de Tenerife

EXPEDIENTES DE REGULACIÓN TEMPORAL DE EMPLEO

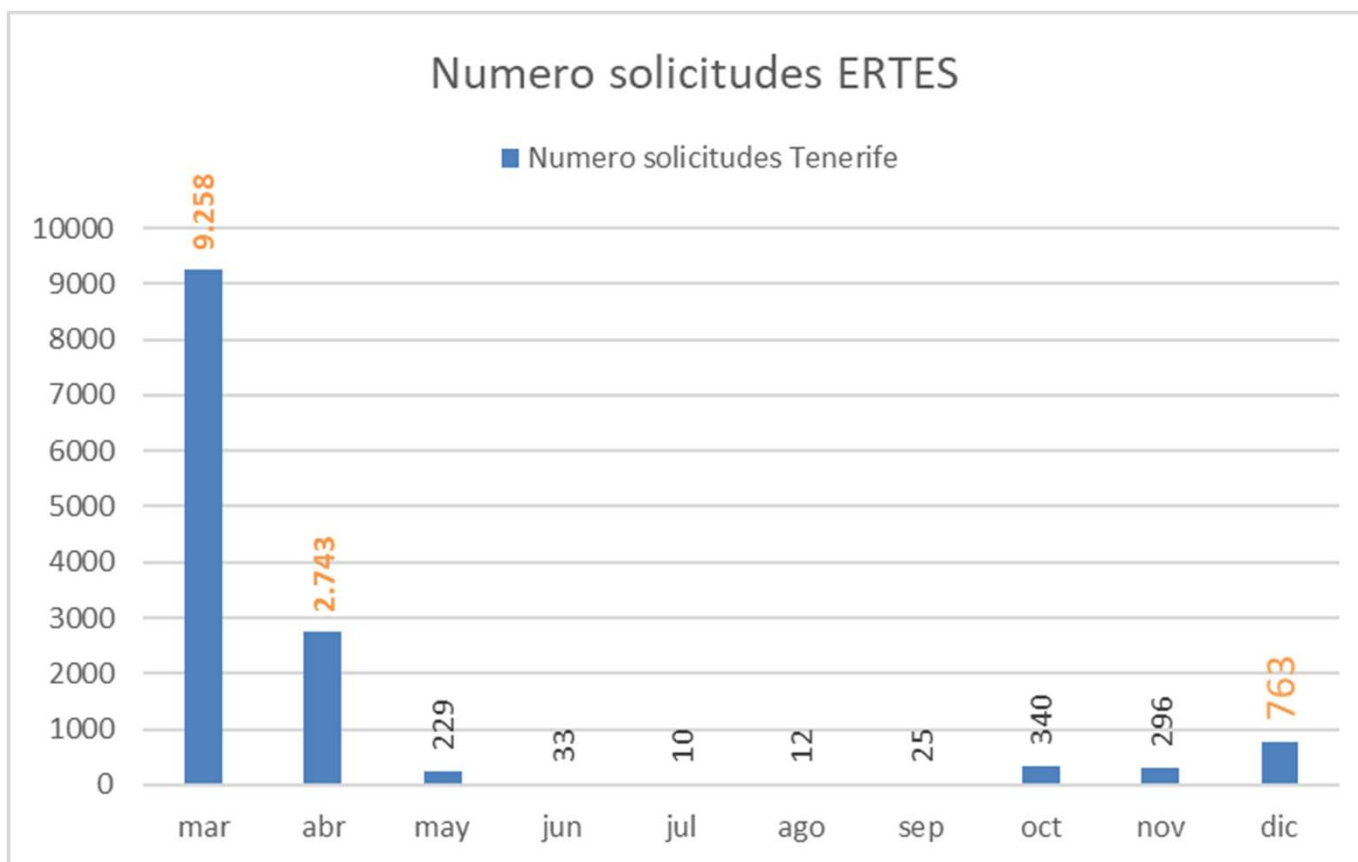
Tenerife acumula hasta el 1 de enero de 2021, 13.010 solicitudes de ERTes que afectan a 86,002 trabajadores. Un 33% afectan al sector de la Hostelería, que junto al sector del comercio (25%) son los dos sectores económicos de mayor impacto. También se ve afectado, con casi un 6% de los ERTes, el sector del Transporte y, con un 4,3%, las actividades Artísticas, recreativas y de entretenimiento, ramas, todas ellas, vinculadas directamente con la actividad turística.

Tal y como se observa en la gráfica de evolución, el mes de diciembre arroja un nuevo aumento de los ERTes en Tenerife, con un total de 763 solicitudes en el mes, el tercero mes de mayor impacto tras los ocurridos en marzo y abril. El balance del año en cuanto a la solicitud de ERTes, sitúa a Tenerife como la Isla que ostenta el 43% del total de las solicitudes presentadas en Canarias, y con una cuota del 39% sobre el total de los trabajadores afectados por ERTes en Canarias.

Atendiendo al dato de afiliaciones en Turismo, y solo teniendo en cuenta el dato de afectados en Hostelería y Transportes, ramas que aglutinan casi el 40% de los ERTes, se podría estimar que al menos 34 mil trabajadores de las actividades turísticas estarían en situación de ERTes, dato que alcanzaría a cerca de la mitad de las afiliaciones turísticas a la Seguridad Social.



EXPEDIENTES DE REGULACIÓN TEMPORAL DE EMPLEO



EXPEDIENTES DE REGULACIÓN TEMPORAL DE EMPLEO

ACTIVIDAD ECONÓMICA DE LA EMPRESA

AZ | ☰

