



# INDICADORES DE EMPLEO SECTOR TURISMO DE TENERIFE

Abril 2020

# INDICADORES DE EMPLEO TURISTICO EN TENERIFE

## Cuadro mando mercado laboral

Paro Turistico Tenerife	Contratos Turisticos Tenerife	
abril	abril	Acumulado a mes abril
<b>29.121 personas</b> var. interanual: +45,1% dif. interanual: +9.053 personas	<b>604 contratos</b> var. interanual: -95,1% dif interanual: -11.613 contratos	<b>30.717 contratos</b> var. interanual: -35,6% dif interanual: -16.988 contratos

## Afiliaciones y Empresas Turísticas inscritas a la Seguridad Social (Tenerife)

Afiliaciones I trimestre 2020	Empresas I trimestre 2020
<b>72.704 afiliaciones</b> var interanual: -12,7% dif. interanual: -10.624 afiliaciones	<b>5.780 empresas</b> var. interanual: -14,3% dif. interanual: -968 empresas

# INDICADORES DE EMPLEO TURISTICO EN TENERIFE

El anterior informe correspondiente a los indicadores de empleo del mes de marzo se apuntaba la debilidad que ya arrastraba la economía española, así como las europeas, desde finales de 2019 y antes de que se produjera la actual crisis sanitaria, reajustando la previsión del PIB en la zona euro para el año 2020, que ahora, inmersos en la crisis, ya apunta a una caída superior al -7,5% y a un incremento del desempleo en la zona euro del +10,4%.

Las previsiones para España son aún más pesimistas, apuntando el FMI un descenso del PIB del 8% e incremento del desempleo del 20,8%, seis puntos por encima del registrado en 2019. La CEOE es aún más pesimista, apunta a caída del PIB hasta un 15,5%

Si los datos de marzo empezaban a mostrar el impacto de la crisis sanitaria provocada por el Covid-19 sobre el mercado laboral en el sector del turismo, con un aumento del paro del 23%, caída de un 48% en las contrataciones y pérdida de 10.624 afiliados en el sector y 968 empresas turísticas, los datos del mes de abril evidencian un impacto mucho más profundo: el paro en las ramas turísticas sube un 45% con más de 29.000 parados y descienden las contrataciones turísticas un 95%, lo que suponen 11.613 contratos menos en el mes.

El mercado turístico, que en la segunda quincena de marzo cae hasta el cero turístico, con el cierre de hoteles y de la conectividad. En el mes de marzo se alojaron en la isla 183.869, un 65% menos de los que lo hicieron en el año anterior y un 62% menos que el turismo que estuvo alojado en febrero o en enero de este mismo año. Las llegadas de pasajeros a los aeropuertos insulares se redujeron un 65% con respecto a marzo 2019. Apenas llegaron al 40% de las llegadas registradas en febrero o en enero del mismo año. Marzo supuso la pérdida de cerca de 340.000 turistas para Tenerife.

Y según escenarios de recuperación de la actividad para 2020, Tenerife podría perder entre 3 y 4,7 millones de turistas de no recuperarse la actividad en lo que resta de año. En términos de facturación turística, las pérdidas por dejar de percibir el gasto que el turista realiza para su viaje a la isla podrían llegar a más de 4.240 millones de euros.

Cifras de impacto con enorme repercusión sobre el mantenimiento del empleo sectorial. Han sido muchas las empresas, turísticas, como de otros sectores, que se han visto obligadas a presentar Expedientes de Regulación Temporal de Empleo (ERTE). Hasta el lunes 4 de mayo se habían registrado 12.039 solicitudes de expedientes de regulación de empleo, que afectan a un total de 81.401 trabajadores de la Isla de Tenerife.

La Hostelería y el Comercio, son las dos ramas de actividad más afectadas, con un 31% de las solicitudes de ERTEs en Hostelería, que suponen 3.738 expedientes y un 26,5% en la actividad Comercial con 3.195 en el Comercio. También han sido fuertemente golpeadas las actividades vinculadas al Transporte (5,2%) o las actividades Recreativas de la isla (4,22%). Datos que ponen de relieve el efecto más intenso en el empleo turístico respecto al resto de sectores económicos.

# INDICADORES DE EMPLEO TURISTICO EN TENERIFE

Esta crisis sanitaria ha superado con creces los efectos de la crisis económico-financiera del año 2008 en su impacto laboral, así como en el impacto económico, con una previsión de descenso del PIB en Canarias a final de año que, según las estimaciones elaboradas por el ISTAC, se situarían en pérdidas que oscilan en una horquilla entre un -23% y el -32% en función de los tres escenarios planteados:

Escenario Optimista: -23%

Escenario Intermedio: -26,3%

Escenario Pesimista: -32,3%

Tabla 3.- Caídas estimadas del PIB y de la llegada de turistas en tres escenarios. Canarias 2020.

	Escenarios		
	Optimista	Intermedio	Pesimista
PIB	-20,4%	-26,3%	-32,3%
Turistas	4.5 M (-71%)	3.9 M (-74%)	3.25 M (-79%)

Tabla 2.- Principales hipótesis temporales planteadas en los escenarios

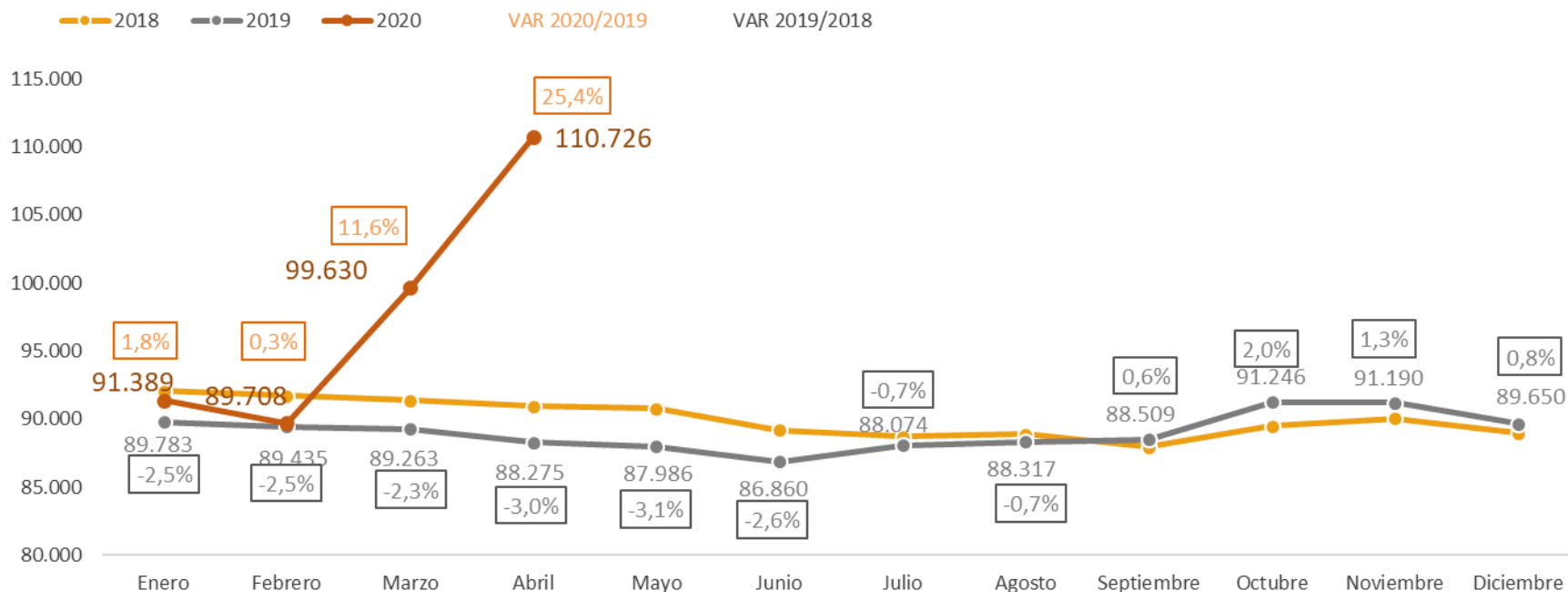
Etapa	Optimista			Intermedio			Pesimista		
	Inicio	Fin	Días	Inicio	Fin	Días	Inicio	Fin	Días
Duración del confinamiento	14-mar.	9-may.	56	14-mar.	23-may.	70	14-mar.	6-jun.	84
Período de "desescalada"	10-may.	14-jun.	35	23-may.	12-jul.	50	6-jun.	26-jul.	50
Apertura de la actividad económica sujeta al decreto (salvo turismo y ocio)	14-jun.	31-dic.	200	12-jul.	31-dic.	172	26-jul.	31-dic.	158
Apertura de actividades de ocio y turismo	1-ago.	31-dic.	152	1-sep.	31-dic.	121	1-oct.	31-dic.	91

# PARO

Los datos del mes de marzo ya mostraban los primeros efectos de la crisis sanitaria provocada por el Covid-19 con un incremento del paro de casi un 12% en el mes.

En abril el aumento del paro se acentúa aún más, con 110.726 personas en situación de paro, un 25,4% más que hace un año y 22.451 nuevos parados. Con relación al pasado mes de marzo, el paro incrementó un +11,1% con +11.096 parados más que en el mes anterior.

## Evolución mensual del paro registrado en Tenerife



Fuente: OBECAN. Elaboración: Turismo de Tenerife

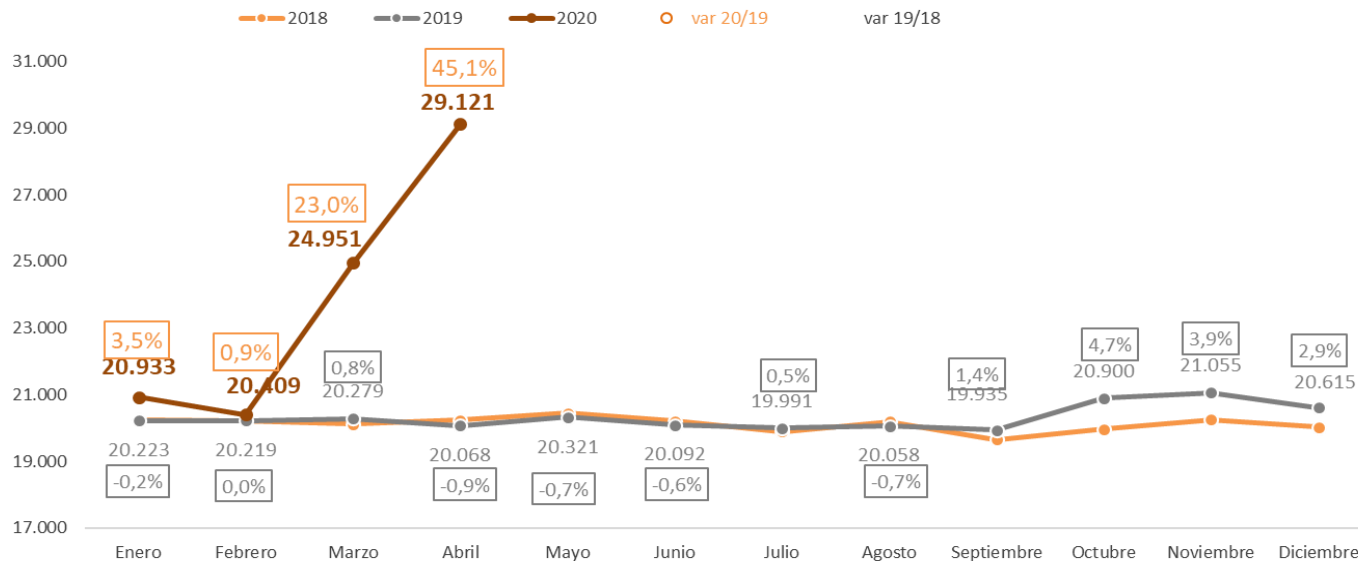
# PARO

En el **sector turístico insular** la incidencia de la crisis es más intensa que en el conjunto económico. El paro incrementó un 45,1% en abril con respecto al año anterior, añadiendo 9.053 nuevos inscritos al desempleo y alcanzando la isla una cifra de 29.121 parados.

Las cifras de paro en el sector del Turismo son las más altas que se alcanzan en toda la serie histórica disponible desde 2009.

La situación en el conjunto de Canarias parece algo menos negativa que en Tenerife, con un incremento del paro total del +22,8% y en el sector turístico del +38,7%.

## Evolución mensual del paro en Tenerife en el Sector Turístico



Fuente: OBECAN. Elaboración: Turismo de Tenerife

## Paro registrado en el servicio público de empleo estatal (SPEE) (abril 2020)

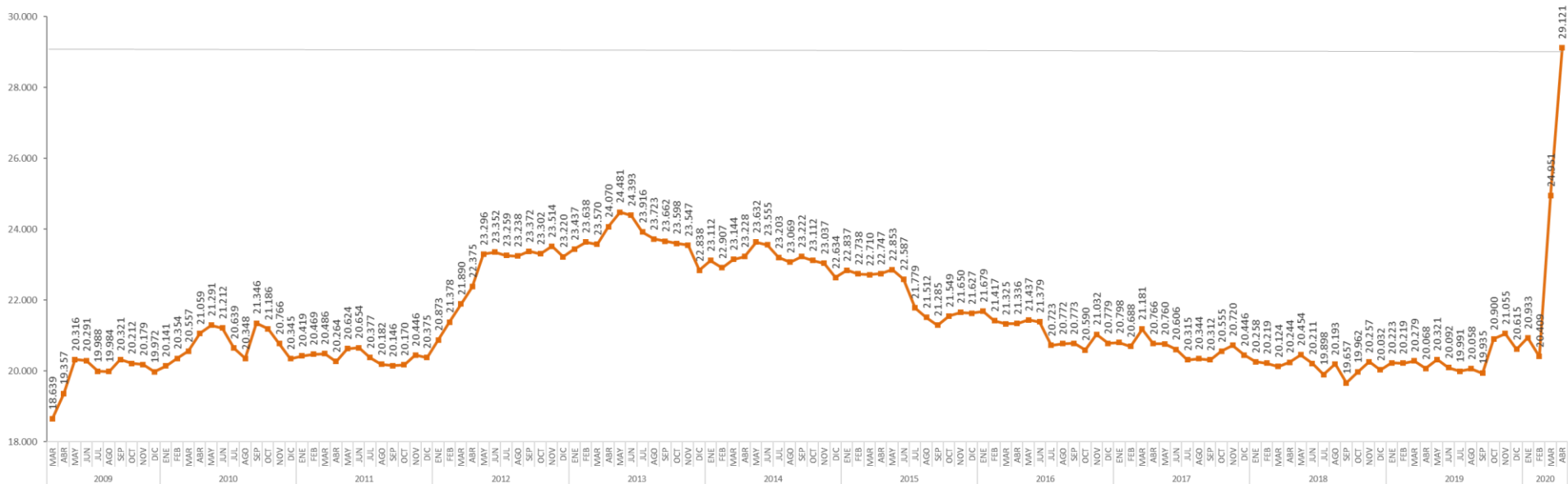
		Mes actual	Var (%) año anterior	Dif. Año anterior	Mes anterior	var (%) mes actual respecto al mes anterior	dif. mes actual respecto al mes anterior
TENERIFE	<b>TOTAL SECTORES</b>	<b>110.726</b>	<b>25,4%</b>	<b>22.451</b>	<b>99.630</b>	<b>11,1%</b>	<b>11.096</b>
	<b>SECTOR TURÍSTICO</b>	<b>29.121</b>	<b>45,1%</b>	<b>9.053</b>	<b>24.951</b>	<b>16,7%</b>	<b>4.170</b>
	<b>SECTOR HOSTELERÍA</b>	<b>21.566</b>	<b>42,2%</b>	<b>6.404</b>	<b>18.784</b>	<b>14,8%</b>	<b>2.782</b>
	Servicios de alojamiento	7.706	50,2%	2.576	6.661	15,7%	1.045
Servicios de comidas y bebidas	13.860	38,2%	3.828	12.123	14,3%	1.737	
CANARIAS	<b>TOTAL SECTORES</b>	<b>254.981</b>	<b>22,8%</b>	<b>47.363</b>	<b>227.634</b>	<b>12,0%</b>	<b>27.347</b>
	<b>SECTOR TURÍSTICO</b>	<b>66.363</b>	<b>38,7%</b>	<b>18.527</b>	<b>56.025</b>	<b>18,5%</b>	<b>10.338</b>
	<b>SECTOR HOSTELERÍA</b>	<b>49.475</b>	<b>35,8%</b>	<b>13.044</b>	<b>42.244</b>	<b>17,1%</b>	<b>7.231</b>
	Servicios de alojamiento	19.797	35,8%	5.215	16.839	17,6%	2.958
Servicios de comidas y bebidas	29.678	35,8%	7.829	25.405	16,8%	4.273	

NOTA: RAMA HOSTELERÍA= Servicios de alojamientos y Servicios de comida y bebida. SECTOR TURÍSTICO (incluye actividades características del turismo según recomendaciones internacionales (OMT))

Fuente: OBECAN. Elaboración: Turismo de Tenerife

# PARO

## Evolución del paro en el sector turístico de Tenerife



Fuente: OBECAN. Elaboración: Turismo de Tenerife

# PARO

Todas las ramas que conforman el **sector turístico** se han visto afectadas por el aumento del paro en abril.

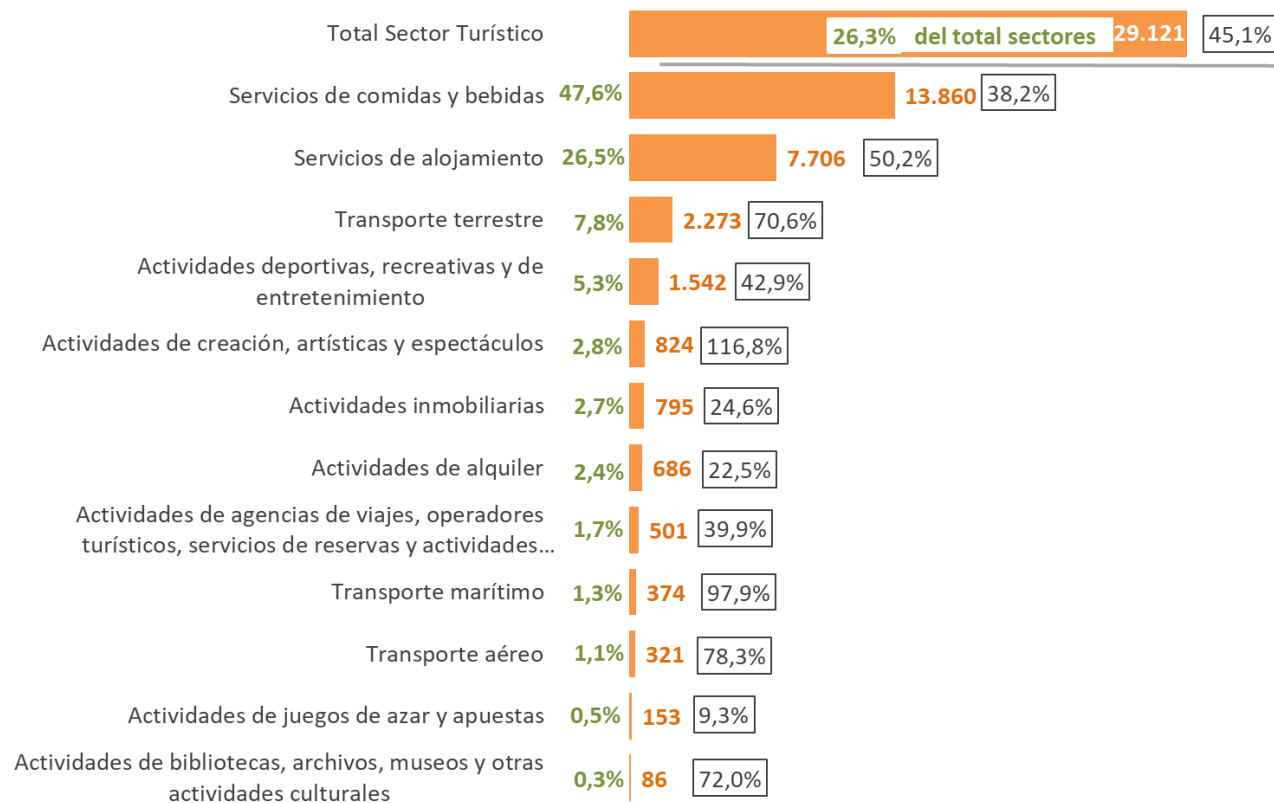
La Hostelería aumentó las cifras de paro un +42,2%. El incremento ha sido más acentuado en los servicios de Alojamiento, con un aumento del +50,2% que el que registra los Servicios de Comidas y bebidas, en el que sube el paro un 38,2%.

El sector de los Transportes también acusa cifras muy relevantes de paro, en particular el transporte terrestre, afectado por el confinamiento de la población y la ausencia de visitantes.

Lo mismo sucede con las ramas vinculadas a las actividades turísticas.

## Paro registrado en Turismo por rama de actividad - Tenerife (abril 2020)

■ Paro ■ Cuota sobre Turismo □ var 20/19



Fuente: OBECAN. Elaboración: Turismo de Tenerife

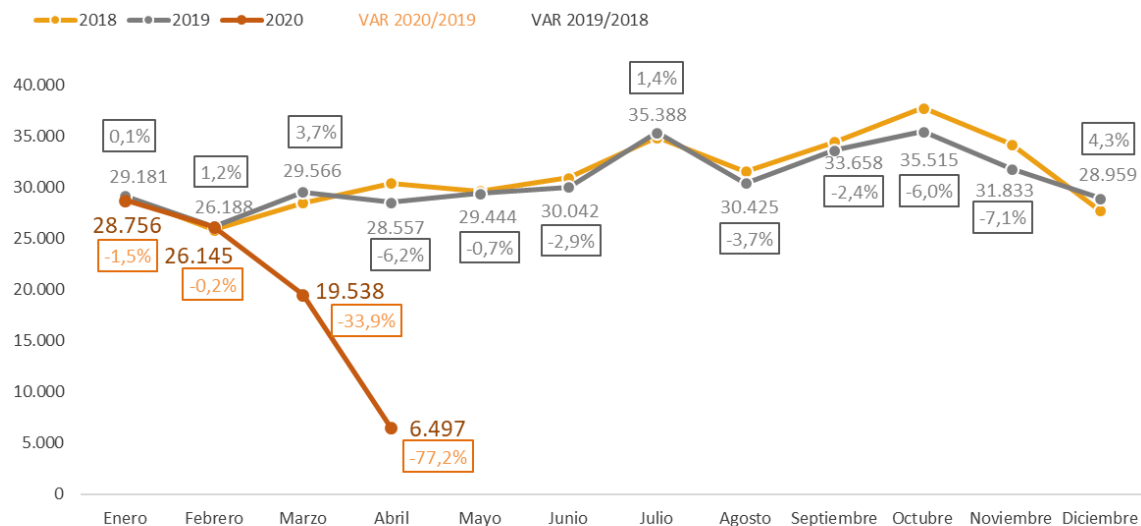


# CONTRATACIONES

La contratación en el conjunto de sectores económicos de Tenerife cayó un 77,2% en el mes de abril, formalizando 22.060 contratos menos que en el año anterior. En total se han formalizado en el mes 6.497 contratos.

El primer cuatrimestre del año acusa un descenso del 28,7% con 32.556 contrataciones menos con respecto al I cuatrimestre de 2019.

## Evolución mensual de los contratos en Tenerife



Fuente: OBECAN. Elaboración: Turismo de Tenerife

## Contratos registrados en el servicio público de empleo estatal (SPEE) (acumulado abril 2020)

		Acumulado año	Var (%) año anterior	Dif. Año anterior	acumulado año anterior
TENERIFE	<b>TOTAL SECTORES</b>	<b>80.936</b>	<b>-28,7%</b>	<b>-32.556</b>	<b>113.492</b>
	<b>SECTOR TURÍSTICO</b>	<b>30.717</b>	<b>-35,6%</b>	<b>-16.988</b>	<b>47.705</b>
	<b>SECTOR HOSTELERÍA</b>	<b>23.972</b>	<b>-36,1%</b>	<b>-13.528</b>	<b>37.500</b>
	Servicios de alojamiento	12.769	-33,0%	-6.287	19.056
	Servicios de comidas y bebidas	11.203	-39,3%	-7.241	18.444
CANARIAS	<b>TOTAL SECTORES</b>	<b>186.769</b>	<b>-27,7%</b>	<b>-71.389</b>	<b>258.158</b>
	<b>SECTOR TURÍSTICO</b>	<b>70.610</b>	<b>-33,3%</b>	<b>-35.294</b>	<b>105.904</b>
	<b>SECTOR HOSTELERÍA</b>	<b>54.961</b>	<b>-32,3%</b>	<b>-26.277</b>	<b>81.238</b>
	Servicios de alojamiento	29.416	-29,8%	-12.463	41.879
	Servicios de comidas y bebidas	25.534	-35,1%	-13.825	39.359

NOTA: RAMA HOSTELERÍA= Servicios de alojamientos y Servicios de comida y bebida. SECTOR TURÍSTICO (incluye actividades características del turismo según recomendaciones internacionales (OMT))  
Fuente: OBECAN. Elaboración: Turismo de Tenerife

# CONTRATACIONES

Abril, un mes en el que las vacaciones de Semana Santa impulsan la contratación turística, este año muestra el peor resultado de la serie histórica.

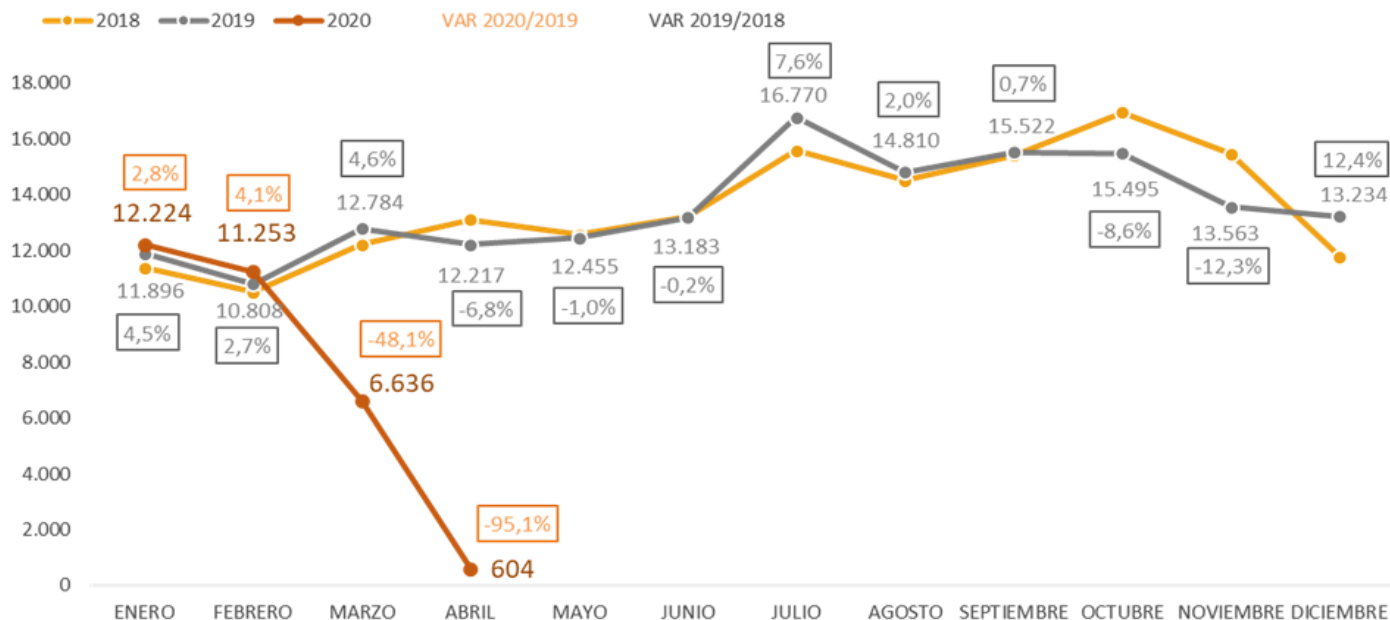
Los 604 contratos del mes, frente a niveles de 12.000 o 13.000 contratos en condiciones normales, muestra la gravedad y el fuerte impacto de la crisis, paralizando el principal motor económico de la Isla.

El sector Turístico de Tenerife formalizó en abril 604 nuevas contrataciones, un -95,1% inferior a la cifra de contratos realizados en el mismo mes de 2019. Esto ha supuesto la pérdida de 11.613 contratos con respecto a los del año anterior.

El I cuatrimestre acumula la cifra de 30.113 contrataciones turísticas, un 35,6% menos que hace un año.

Sector que genera el 38% de las contrataciones de la Isla en el período acumulado.

## Evolución mensual de los contratos en turismo en Tenerife

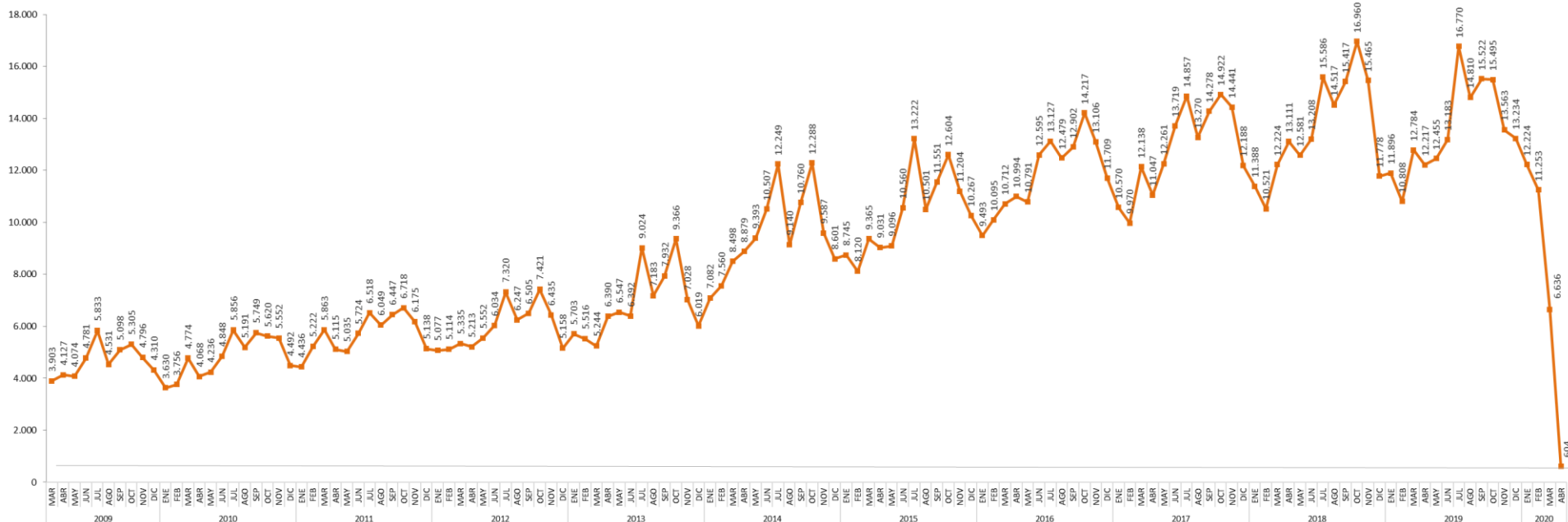


Fuente: OBECAN. Elaboración: Turismo de Tenerife

Todas las ramas turísticas han reducido la contratación en el mes de abril, aunque el descenso en los Servicios de alojamiento (-97,8%) y en los de Comidas y bebidas (-93,6%) son los más intensos y con mayor impacto sectorial, dado el gran peso que estas dos actividades tienen en el sector del Turismo, acumulando entre ambas más del 68,6% de la contratación turística de Tenerife en el mes.

# CONTRATACIONES

Evolución de las contrataciones en el sector turístico de Tenerife

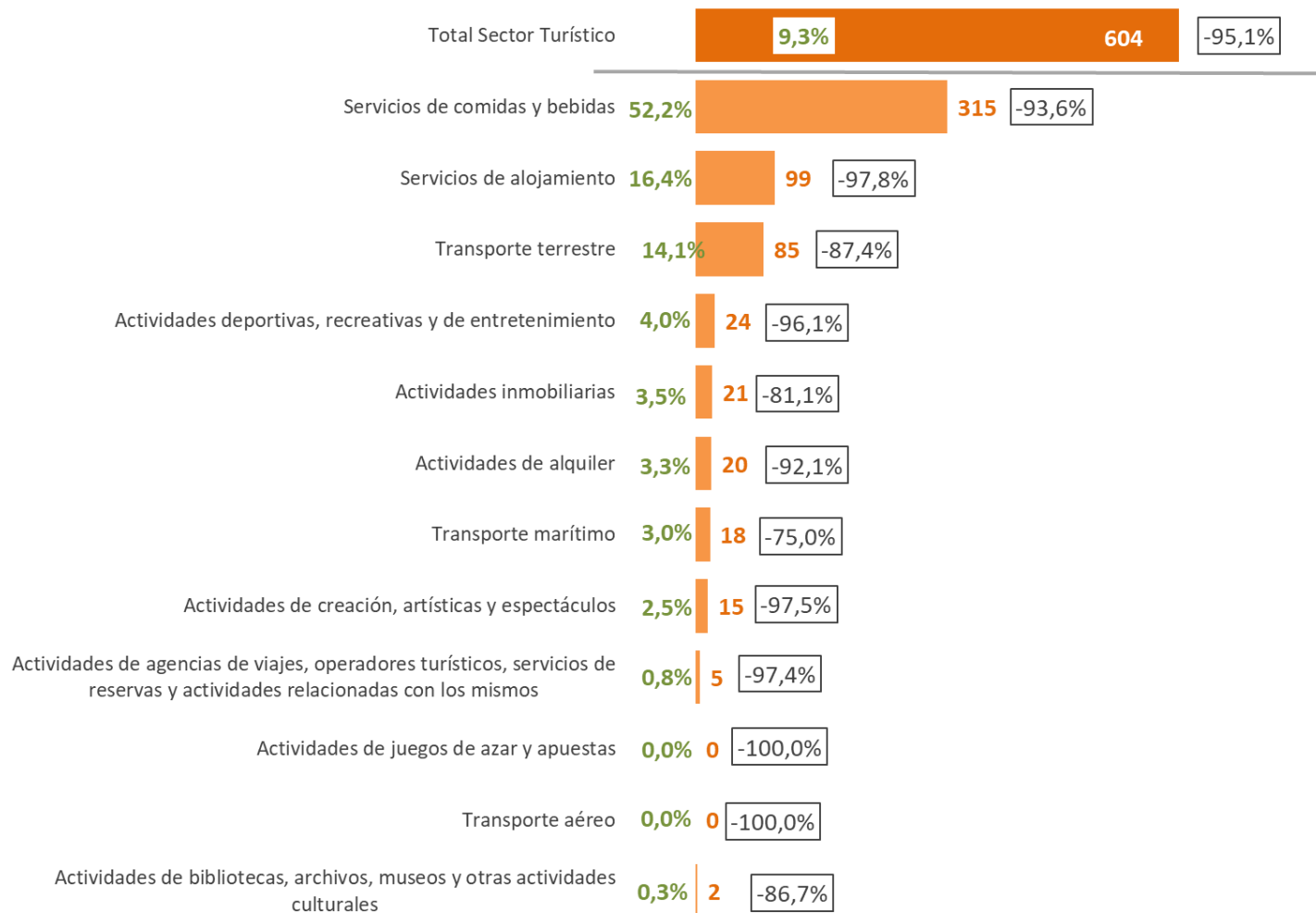


Fuente: OBECAN. Elaboración: Turismo de Tenerife

# CONTRATACIONES

## Contratos registrados en Turismo por rama de actividad en Tenerife (abril 2020)

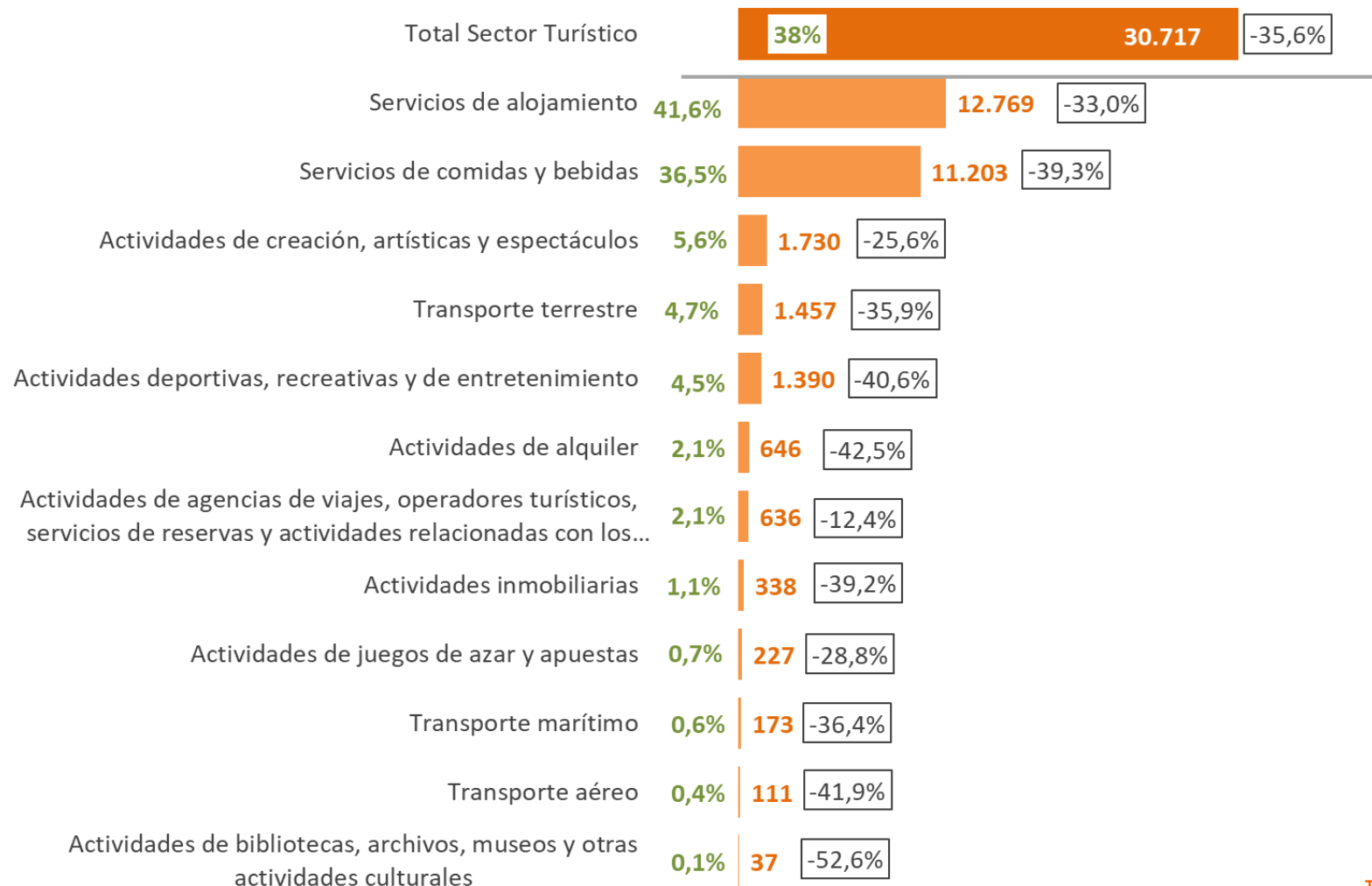
■ Contratos ■ Cuota sobre Turismo □ var 20/19



# CONTRATACIONES

## Contratos registrados en Turismo por rama de actividad en Tenerife (acumulado abril 2020)

■ Contratos 
 ■ Cuota sobre Turismo 
 □ var 20/19



# EXPEDIENTES DE REGULACIÓN TEMPORAL DE EMPLEO

## EXPEDIENTES DE REGULACIÓN TEMPORAL DE EMPLEO



Consejería de Economía,  
Conocimiento y Empleo



ISLA: TENERIFE

(1) ▾

MUNICIPIO ▾

NÚMERO DE SOLICITUDES

12.039

REDUCCIÓN

990

NÚMERO DE TRABAJADORES AFECTADOS

81.401

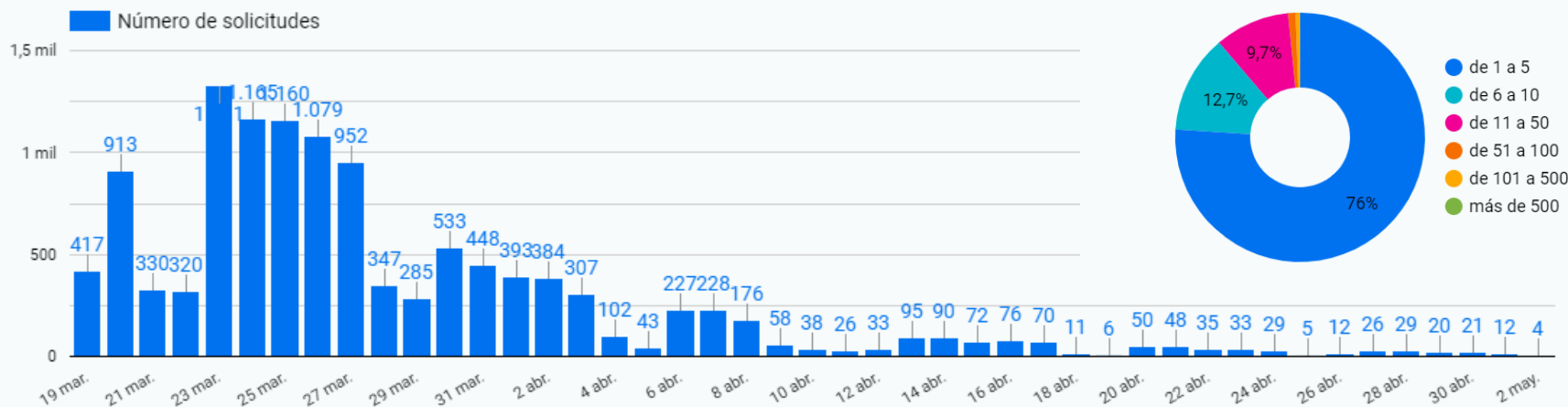
SUSPENSIÓN

11.606

Datos PROVISIONALES hasta el 2 de Mayo

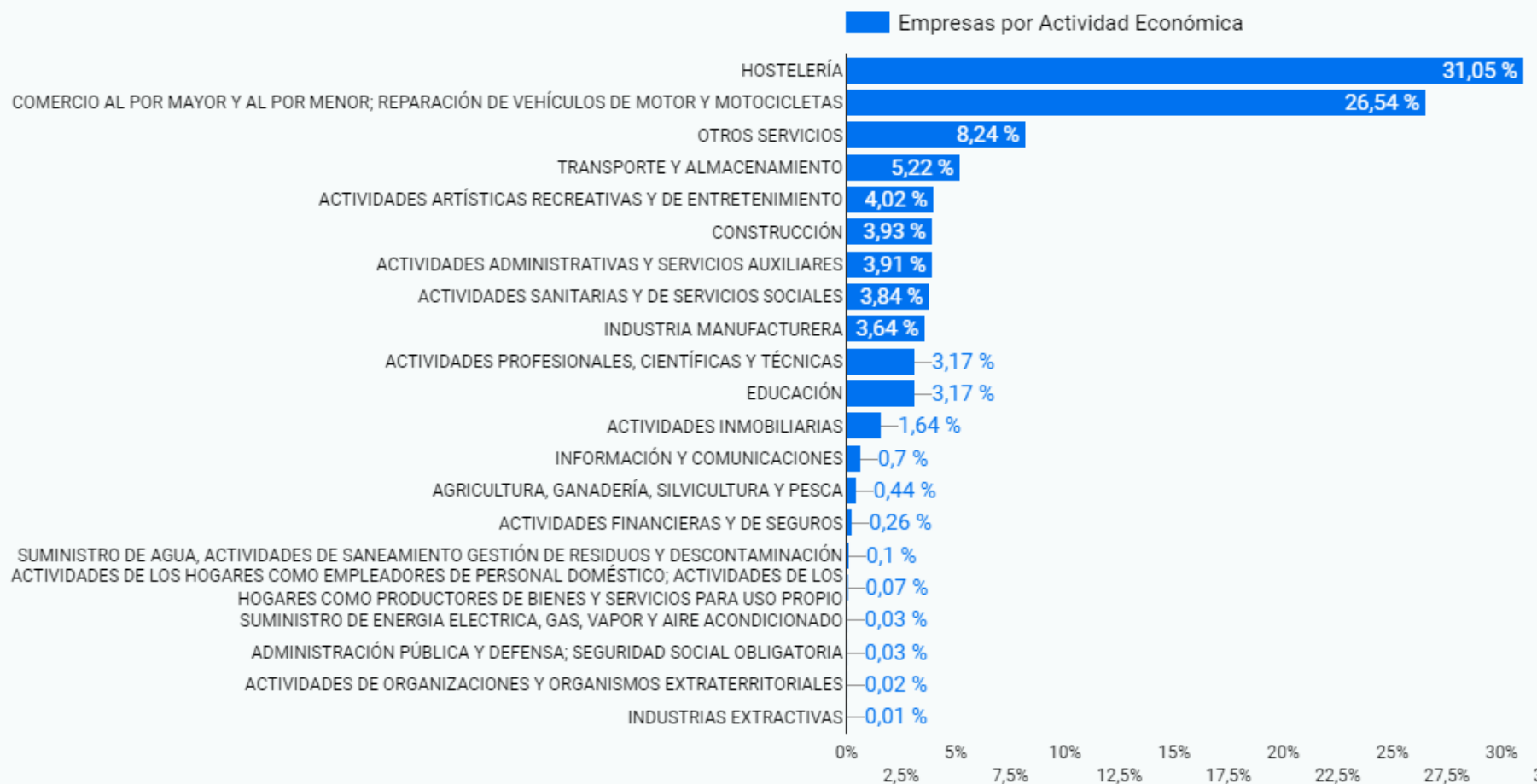
### REGISTRO DIARIO DE SOLICITUDES

### TAMAÑO DE LA EMPRESA



# EXPEDIENTES DE REGULACIÓN TEMPORAL DE EMPLEO

## ACTIVIDAD ECONÓMICA DE LA EMPRESA



# AFILIACIONES A LA SEGURIDAD SOCIAL | TRIMESTRE 2020

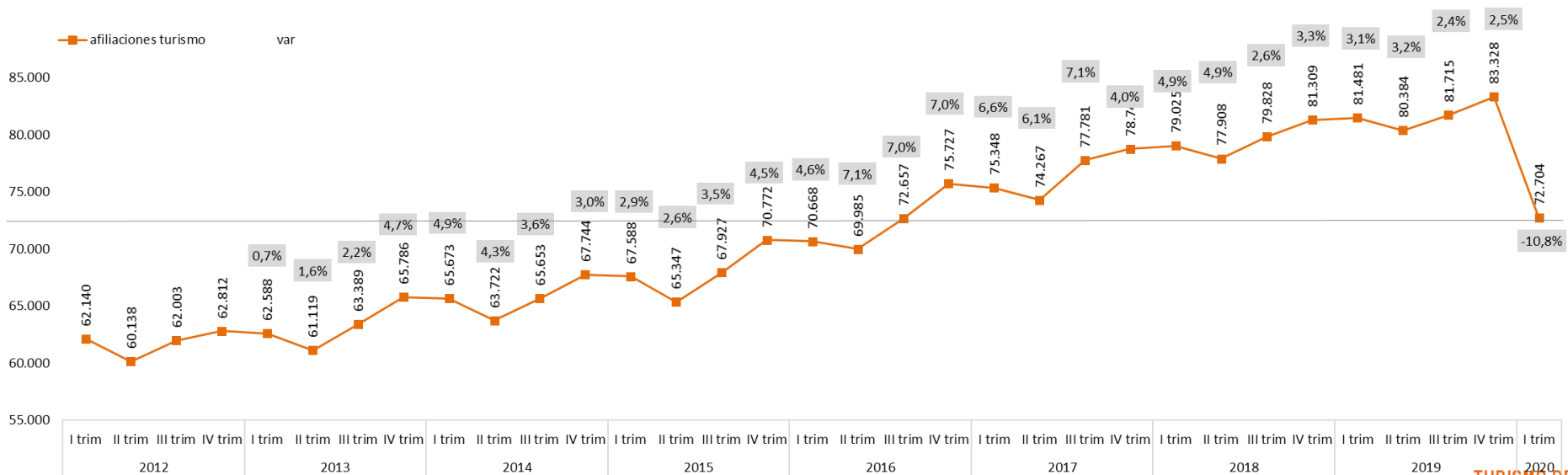
Las afiliaciones a la Seguridad Social en el sector turístico de Tenerife en el I trimestre del año 2020 caen un 10,8% contabilizando el sector 72.704 afiliados, cifra que supone la pérdida de 8.777 afiliados con respecto con igual trimestre de 2019.

Con respecto al dato de afiliados que tenía el sector al finalizar 2019, se han perdido -10.624 afiliaciones, un -13% menos que las registradas al término del año.

El descenso que ha sufrido el conjunto de la economía insular es proporcionalmente inferior al del sector del Turismo, con un descenso de afiliados en el I trimestre del año del 5,7% y la pérdida de 19.329 afiliaciones totales. Ello supone que solo el sector turístico ha generado el 45% de las pérdidas que ha sufrido la economía en este trimestre. Datos de afiliaciones que integran, de momento, y hasta que se publiquen datos diferenciados, también a los ocupados en situación de ERTES.

La pérdida de afiliaciones en Turismo afecta a ambos géneros de forma similar. Y como cabría esperar, las pérdidas se acentúan en la contratación temporal, que desciende un 31% en Turismo frente a un descenso del 19% en el total de los sectores.

## Evolución trimestral de las afiliaciones a la Seguridad Social en el sector turístico según lugar de residencia Tenerife





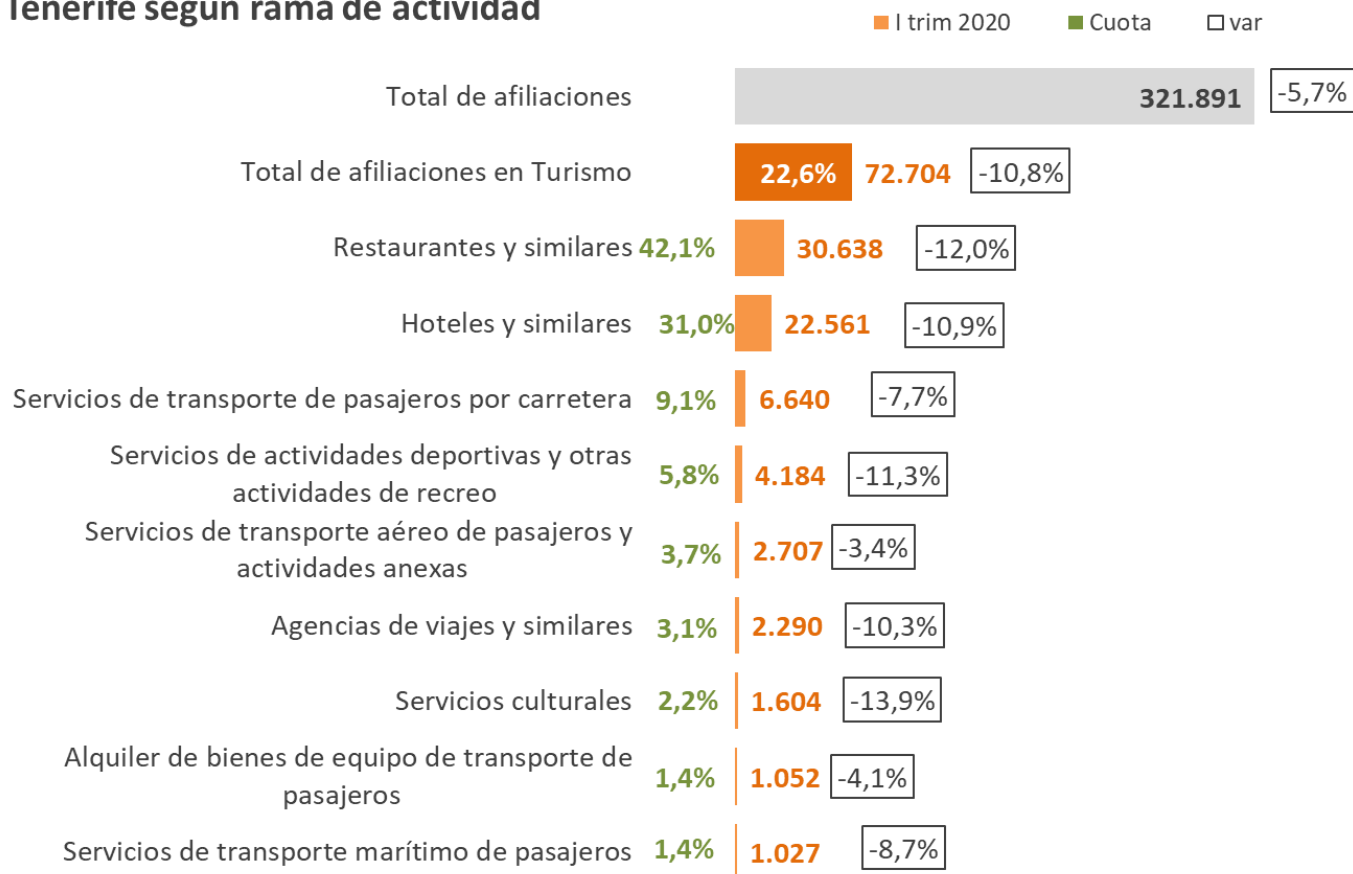
# AFILIACIONES A LA SEGURIDAD SOCIAL I TRIMESTRE 2020

Al igual que sucede en los datos de paro, en Turismo, es la rama de la Hostelería es la que se ha visto más afectada por la situación.

La rama Alojativa pierde en el trimestre casi un 11% de sus afiliaciones, y la de la Restauración. Ello ha supuesto 2.755 afiliados menos en Hoteles y similares y la pérdida de 4.174 afiliados en la Restauración.

También acusan pérdidas destacadas los transportes terrestres, las actividades Deportivas y de Recreo y las Culturales. Lo mismo que las Agencias de Viajes.

## Afiliaciones a la Seguridad Social sector Turismo de residentes en Tenerife según rama de actividad



Fuente: OBECAN. Elaboración: Turismo de Tenerife

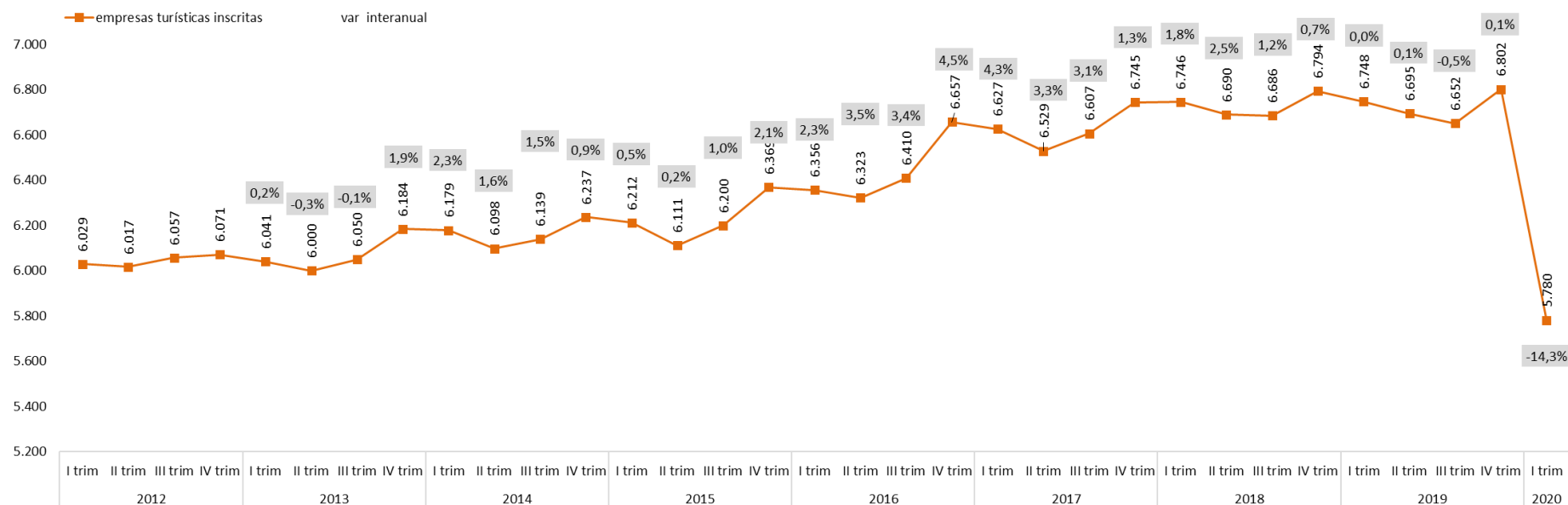
# EMPRESAS INSCRITAS A LA SEGURIDAD SOCIAL I TRIMESTRE 2020

El dato de fuerte descenso en el número de empresas turísticas inscritas a la Seguridad Social en el primer trimestre del año evidencia, al igual que en los restantes indicadores, el fuerte impacto que está teniendo la actual crisis sanitaria, con una disminución en el registro de 968 empresas del sector del Turismo, un 14,3% menos que las registradas hace un año.

El quebranto empresarial es aún más intenso en la perspectiva comparativa con respecto al registro empresarial que tenía Tenerife en su sector al término de 2019, perdiendo la isla desde entonces 1.022 registros de empresas turísticas en estos últimos tres meses, un 15,0% menos que las que había en diciembre.

El 85% de las empresas de Tenerife son micropymes de menos de 10 empleados, estrato que en la actividad turística tiene una cuota del 83%. Este estrato de micropymes turísticas pierde en el I trimestre un 14% de las empresas afiliadas, lo que supone el cierre de 795 empresas. Los cierres para el Total de los sectores afectan a 2.217 empresas, con un descenso del 9,4%. La pequeña empresa, con 10 a 49 asalariados, también se ve ampliamente afectada, un segmento que supone el 14% de las empresas turísticas, perdiendo en el trimestre el 17% de las empresas (166 empresas).

## Empresas del sector Turismo inscritas a la Seguridad Social en Tenerife



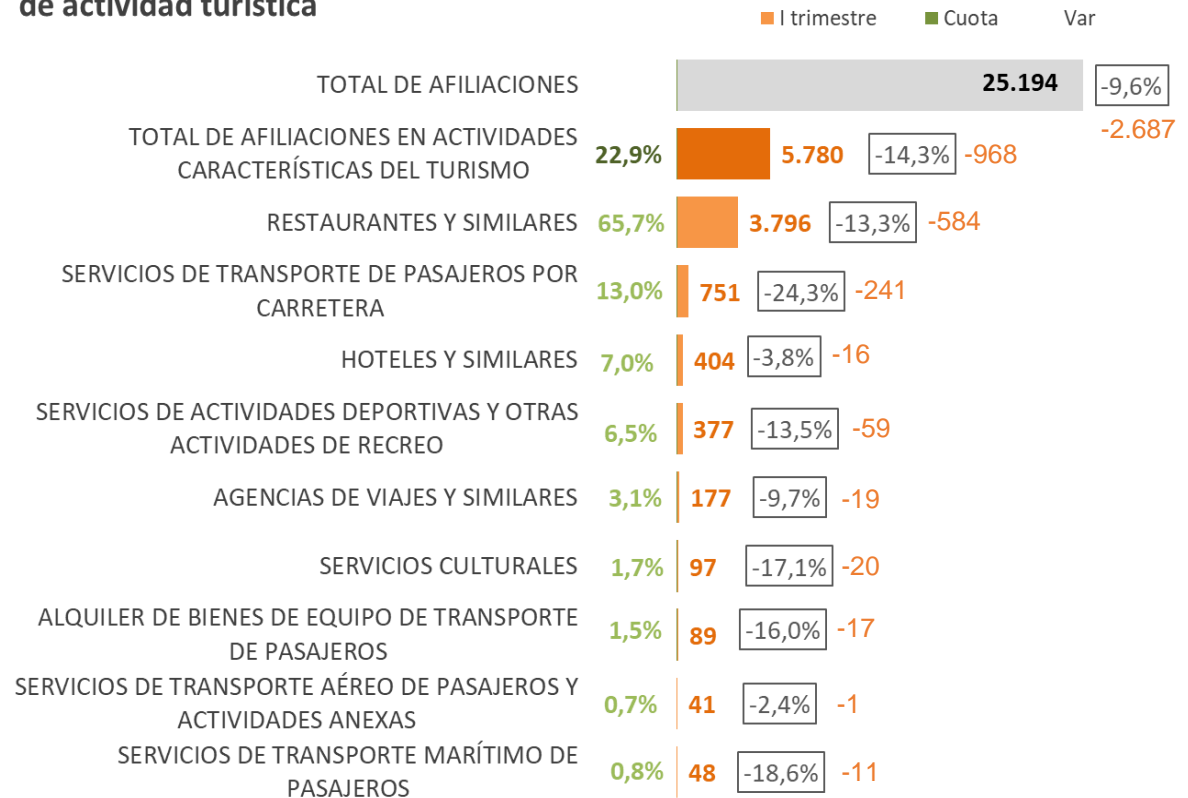
# EMPRESAS INSCRITAS A LA SEGURIDAD SOCIAL I TRIMESTRE 2020

Las dos ramas de actividad turística más afectadas en el I trimestre son la Restauración, que pierde 584 empresas y, los servicios de Transportes por carretera, con una pérdida de 241 empresas.

El cierre de empresas alojativas inscritas afecta a 16 empresas en la isla. Sin embargo, como muestran las estadísticas de Expedientes de Regulación Temporal de Empleo, hasta el 7 de marzo se registran 3.500 ERTEs en Hostelería y unos 437 en las actividades Recreativas y de Entretenimiento, casi el 37% del total de ellos ERTEs registrados y dos actividades centrales en la actividad turística.

La orden del Ministerio de Sanidad ordenó que, a partir del jueves 26 de marzo, todos los hoteles y alojamientos similares, alojamientos turísticos y otros alojamientos de corta estancia, campings, aparcamientos de caravanas y otros establecimientos similares, tendrían que suspender la apertura al público como una medida más para proteger la salud y seguridad de los ciudadanos, contener la progresión del coronavirus y reforzar el sistema de salud pública.

## Empresas inscritas a la Seguridad Social de Tenerife según rama de actividad turística

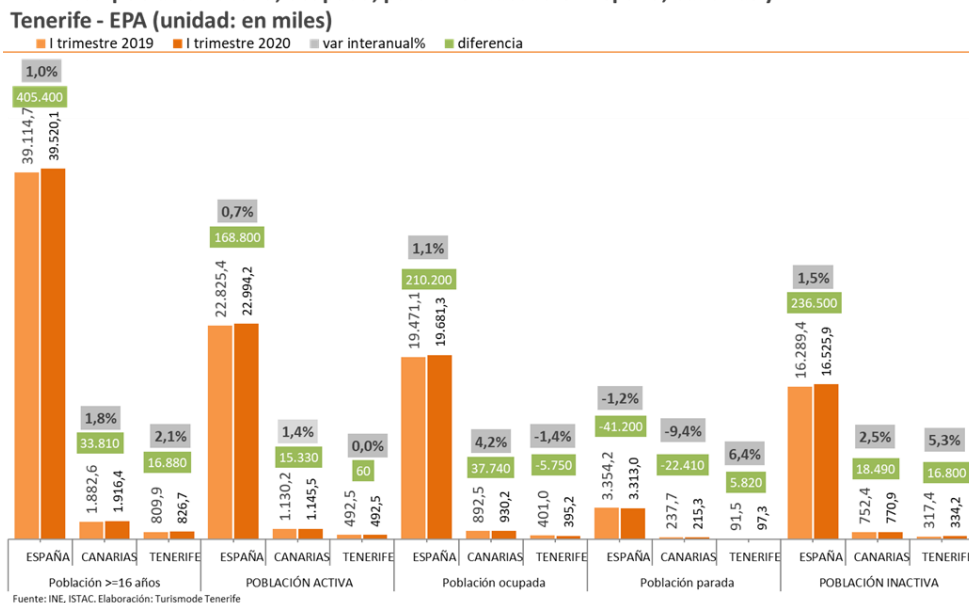


Fuente: ISTAC. Elaboración: Turismo de Tenerife

Actualmente, tan sólo once hoteles y apartamentos y unas 137 viviendas vacacionales se mantienen abiertos como alojamientos retén en la isla e Tenerife. Apenas el 2% de la oferta alojativa que existe en Tenerife.

# EPA: ENCUESTA DE POBLACIÓN ACTIVA I TRIMESTRE 2020

Evolución población activa, ocupada, parada e inactiva en España, Canarias y Tenerife - EPA (unidad: en miles)



Los datos de la EPA, correspondientes al primer trimestre del año muestran un comportamiento positivo para el conjunto de Canarias, no registrando aún los efectos de la crisis sanitaria por COVID-19.

Sera en el segundo trimestre del año cuando los datos de la EPA muestren lo que actualmente están registrando otros indicadores como paro y contratos y que se traducirá en balances negativos de ocupación, incremento del paro y aumento de población inactiva, probablemente para el conjunto de la economía, y con mayor incidencia en el sector Servicios.

Con todo, la EPA en Canarias y Tenerife muestra la siguiente situación. Mejora de la ocupación en el I trimestre en el conjunto de Canarias, reducción del paro y contención de la tasa de paro.

En Tenerife, los datos en estos indicadores son negativos, con un comportamiento peor que en el conjunto de Canarias. En Tenerife, desciende la población ocupada, aumenta la población parada y empeora la tasa de paro insular.

Evolución tasas de actividad, empleo y paro en España, Canarias y Tenerife

